



宮崎労働局長 記者発表項目一覧

令和6年3月4日（火）

記者発表項目

- ① 一般職業紹介状況《令和7年1月分》（3月4日発表）
- ② 令和6年度 新規学校卒業予定者の求職・求人等の状況（1月末）
- ③ 「2025 みやざき春の就職応援フェア ～タイパ重視！地元で見つかる未来の自分～」を開催します！
- ④ 宮崎労働局広報紙「GOGO!宮崎労働局」（第96号）

担当窓口

宮崎労働局 雇用環境・均等室 企画・調整係 長田

宮崎市橘通東3-1-22 宮崎合同庁舎4階

TEL:0985-38-8821

宮崎労働局発表
令和7年3月4日解禁

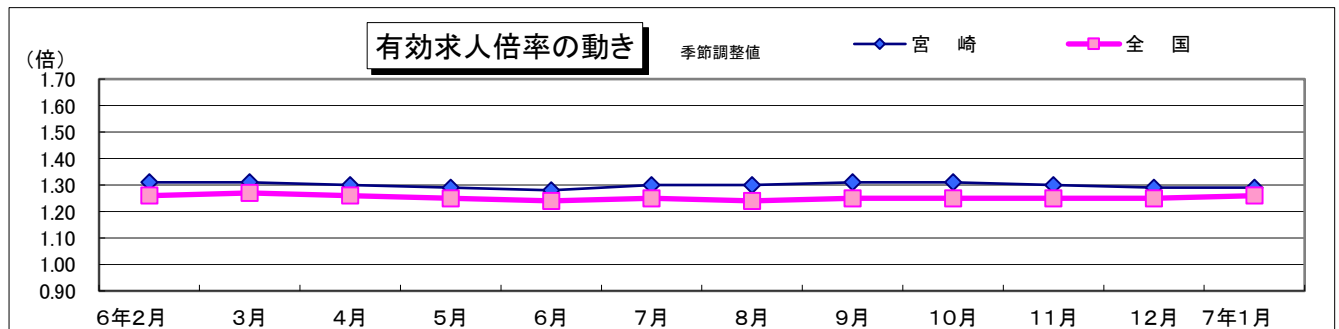
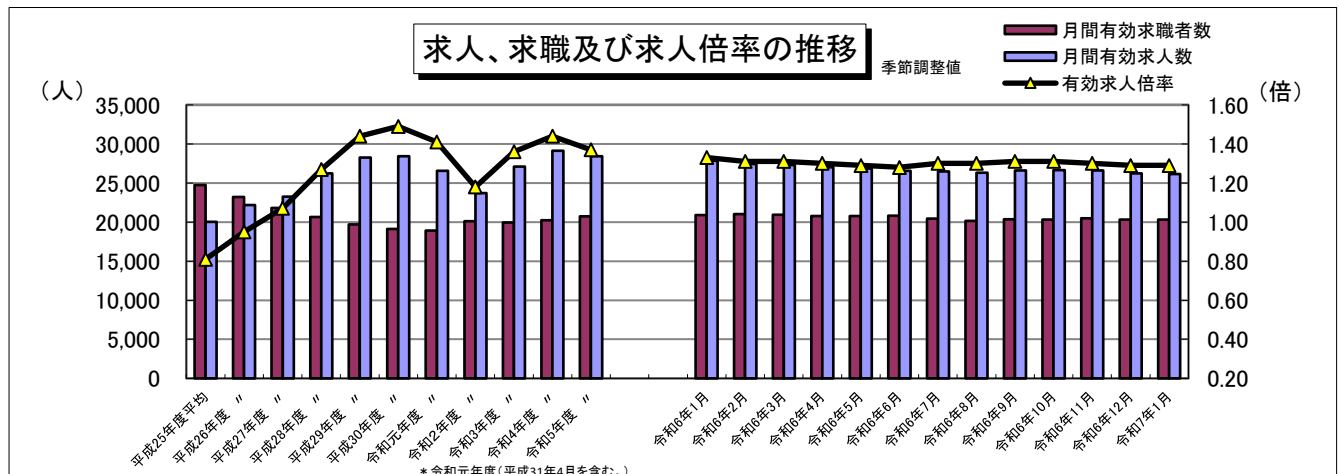
【照会先】
宮崎労働局職業安定部
部長 伊藤 昌史
職業安定課長 矢野 昌字
地方労働市場情報官 久保 紘一
(代表電話)0985(38)8823

一般職業紹介状況(令和7年1月分)

令和7年1月の有効求人倍率(受理地別・季節調整値)は、1.29倍と前月と同率。
有効求人倍率は、115ヶ月連続で1倍台を維持。
正社員有効求人倍率(原数値)は、1.17倍と前年同月より0.01ポイント低下。
雇用失業情勢は、求人が求職を上回る状況が継続しているものの、求人の見直しなどにより求人が緩やかに減少している。今後物価上昇等が雇用に与える影響に注視する必要がある。

- ・令和7年1月の【有効求人倍率】(季節調整値)は、前月と同率。
- ・【有効求職者数】は、前月比(季節調整値)で0.1%減、前年同月比(原数値)で2.8%減。
- ・【有効求人数】は、前月比(季節調整値)で0.3%減、前年同月比(原数値)で6.0%減(18ヶ月連続減少)。
- ・【新規求職者数】は、前年同月比(原数値)4.8%減、【新規求人数】は、前年同月比(原数値)1.5%減となった。

本県の労働市場における有効求人倍率(季節調整値)は、有効求職者数(同)が前月比0.1%減少し、有効求人数(同)は前月比0.3%減少した結果、前月と同率の1.29倍となった。
新規求職者数(原数値)は、前年同月比で4.8%(233人)減少となった。なお、有効求職者数(原数値)は、前年同月比で2.8%(543人)減少と7ヶ月連続の減少となっている。
新規求職者(一般フルタイム・パート)を求職時の態様別にみると、前年同月比で在職者が8.4%(133人)減、離職者は0.5%(13人)増、無業者が26.0%(113人)減となった。なお、離職者のうち、事業主都合離職者は7.7%(39人)増となっている。
一方、新規求人数(原数値)は、前年同月比で1.5%(159人)減少となった。また、有効求人数(原数値)は、前年同月比で6.0%(1,684人)の減少と18ヶ月連続減少となっている。
新規求人数を産業別にみると、前年同月比で18産業中5産業で増加となった。サービス業(他に分類されないもの)で20.8%(264人)増、建設業で16.3%(117人)増等となる一方、宿泊業、飲食サービス業で25.2%(180人)減、卸売業、小売業で10.5%(143人)減等(18産業中13産業で減少)となったことから、全体で1.5%(159人)の減少となった。



有効求人倍率<季節調整値、倍>

| | 令和6年 | 2月 | 3月 | 4月 | 5月 | 6月 | 7月 | 8月 | 9月 | 10月 | 11月 | 12月 | 令和7年 | 1月 |
|----|------|------|------|------|------|------|------|------|------|------|------|------|------|----|
| 宮崎 | | 1.31 | 1.31 | 1.30 | 1.29 | 1.28 | 1.30 | 1.30 | 1.31 | 1.31 | 1.30 | 1.29 | 1.29 | |
| 全国 | | 1.26 | 1.27 | 1.26 | 1.25 | 1.24 | 1.25 | 1.24 | 1.25 | 1.25 | 1.25 | 1.25 | 1.26 | |

○季節調整法はセンサス局法Ⅱ(X-12-ARIMA)による。なお、令和6年12月以前の数値は、令和7年1月分公表時に新季節指数により改訂されている。
(注1)本公表資料における有効求人倍率、有効求人数、新規求人数は、宮崎労働局管内のハローワークが受理した求人数(受理地別求人数)により算出したものである。
(注2)ハローワークインターネットサービスの機能拡充に伴い、令和3年9月以降の数値には、ハローワークに来所せず、オンライン上で求職登録した求職者数や、求職者がハローワークインターネットサービスの求人に直接応募した就職件数等が含まれている。

1. 新規求職の動き<季節調整値>

<数値の対比は前月比>

○【新規求職者数】(季節調整値)は、4,247人で2.3%(95人)増加となった。

新規求職(パートを含む、人)

| | 令和6年 | | | | | | | | | | | | 令和7年 |
|-------|-------|-------|-------|-------|-------|-------|-------|-------|-------|-------|-------|-------|------|
| | 2月 | 3月 | 4月 | 5月 | 6月 | 7月 | 8月 | 9月 | 10月 | 11月 | 12月 | 1月 | |
| 新規求職数 | 4,482 | 4,384 | 4,353 | 4,349 | 4,273 | 4,150 | 4,004 | 4,378 | 4,266 | 4,244 | 4,152 | 4,247 | |
| 前月比 | 0.4% | -2.2% | -0.7% | -0.1% | -1.7% | -2.9% | -3.5% | 9.3% | -2.6% | -0.5% | -2.2% | 2.3% | |

* 季節調整法はセンサス局法Ⅱ(X-12-ARIMA)による。なお、令和6年12月以前の数値は、令和7年1月分公表時に新季節指数により改訂されている。

2. 新規求人の動き<季節調整値>

<数値の対比は前月比>

○【新規求人数】(季節調整値)は、9,398人で2.5%(225人)増加となった。

新規求人(パートを含む、人)

| | 令和6年 | | | | | | | | | | | | 令和7年 |
|------|-------|-------|-------|-------|-------|-------|-------|-------|-------|-------|-------|-------|------|
| | 2月 | 3月 | 4月 | 5月 | 6月 | 7月 | 8月 | 9月 | 10月 | 11月 | 12月 | 1月 | |
| 新規求人 | 9,813 | 9,618 | 9,290 | 9,477 | 9,156 | 9,353 | 9,156 | 9,475 | 9,480 | 8,912 | 9,173 | 9,398 | |
| 前月比 | 3.0% | -2.0% | -3.4% | 2.0% | -3.4% | 2.2% | -2.1% | 3.5% | 0.1% | -6.0% | 2.9% | 2.5% | |

* 季節調整法はセンサス局法Ⅱ(X-12-ARIMA)による。なお、令和6年12月以前の数値は、令和7年1月分公表時に新季節指数により改訂されている。

3. 職業紹介状況について(パートを含む)<原数値>

<数値の対比は前年同月比>

○【職業紹介状況】は、紹介件数が33件(0.8%)減の3,872件となり、就職件数は65件(4.8%)減の1,292件となった。就職率(対新規求職者)は、同率の27.7%となった。

就職(パートを含む、件)

| | 令和5年 | | | | | | | | | | | | 令和6年 |
|--------|-------|-------|-------|-------|-------|-------|--------|-------|-------|-------|-------|-------|------|
| | 2月 | 3月 | 4月 | 5月 | 6月 | 7月 | 8月 | 9月 | 10月 | 11月 | 12月 | 1月 | |
| 就職件数 | 1,706 | 2,288 | 1,769 | 1,763 | 1,748 | 1,571 | 1,413 | 1,645 | 1,685 | 1,494 | 1,310 | 1,357 | |
| | 令和6年 | | | | | | | | | | | | 令和7年 |
| | 2月 | 3月 | 4月 | 5月 | 6月 | 7月 | 8月 | 9月 | 10月 | 11月 | 12月 | 1月 | |
| | 1,745 | 2,183 | 1,771 | 1,831 | 1,642 | 1,568 | 1,191 | 1,508 | 1,648 | 1,361 | 1,299 | 1,292 | |
| 対前年同月比 | 2.3% | -4.6% | 0.1% | 3.9% | -6.1% | -0.2% | -15.7% | -8.3% | -2.2% | -8.9% | -0.8% | -4.8% | |

| | 令和5年 | | | | | | | | | | | | 令和6年 |
|-----|-------|-------|-------|-------|-------|-------|-------|-------|-------|-------|-------|-------|------|
| | 2月 | 3月 | 4月 | 5月 | 6月 | 7月 | 8月 | 9月 | 10月 | 11月 | 12月 | 1月 | |
| 就職率 | 37.4% | 46.6% | 29.5% | 35.9% | 41.1% | 39.1% | 35.0% | 38.4% | 38.5% | 40.6% | 41.5% | 27.7% | |
| | 令和6年 | | | | | | | | | | | | 令和7年 |
| | 2月 | 3月 | 4月 | 5月 | 6月 | 7月 | 8月 | 9月 | 10月 | 11月 | 12月 | 1月 | |
| | 37.7% | 47.1% | 28.4% | 38.3% | 41.8% | 39.1% | 34.8% | 35.8% | 38.2% | 37.6% | 44.0% | 27.7% | |

4. 正社員有効求人倍率の動き<原数値>

○【正社員有効求人倍率】(原数値)は、1.17倍となり、前年同月比で0.01ポイント低下。
 R7.1月…正社員有効求人数 13,067人 常用フルタイム有効求職者数11,121人
 R6.1月… " 13,913人 " 11,802人

(注)ハローワークインターネットサービスの機能拡充に伴う令和3年9月以降の数値の取扱いについては、1頁の(注2)を参照

次回公表予定日 令和7年3月28日(金)

別表1 職業紹介状況(新規学卒者を除きパートタイムを含む)

| | 令和7年1月 | 令和6年12月 | 対前月 増減率(差) (%) | 令和6年1月 | 対前年同月 増減率(差) (%) |
|---------------|----------|----------|----------------------|--------|------------------------|
| 1 月間有効求職者数(人) | 19,082 | 18,423 | — | 19,625 | ▲2.8 |
| 季節調整値 | * 20,317 | * 20,329 | ▲0.1 | 20,913 | ▲2.8 |
| 2 新規求職申込件数(件) | 4,666 | 2,953 | — | 4,899 | ▲4.8 |
| 3 月間有効求人数(人) | 26,282 | 26,111 | — | 27,966 | ▲6.0 |
| 季節調整値 | * 26,169 | * 26,251 | ▲0.3 | 27,855 | ▲6.1 |
| 4 新規求人数(人) | 10,336 | 8,650 | — | 10,495 | ▲1.5 |
| 5 紹介件数(件) | 3,872 | 3,087 | / | 3,905 | ▲0.8 |
| 6 就職件数(件) | 1,292 | 1,299 | | 1,357 | ▲4.8 |
| 7 就職率(6/2)(%) | 27.7 | 44.0 | | 27.7 | 0.0 |
| 8 充足数(件) | 1,253 | 1,242 | | 1,320 | ▲5.1 |
| 9 充足率(8/4)(%) | 12.1 | 14.4 | | 12.6 | ▲0.5 |

* 季節調整法はセンサス局法Ⅱ(X-12-ARIMA)による。なお、令和6年12月以前の数値は、令和7年1月分公表時に新季節指数により改訂されている。

別表2 有効求人倍率(季節調整値、倍)

| | 令和7年1月 | 令和6年12月 | 前月差 (ポイント) | 令和6年1月 |
|-----|--------|---------|---------------|--------|
| 宮崎県 | 1.29 | 1.29 | 0.00 | 1.33 |
| 全国 | 1.26 | 1.25 | 0.01 | 1.27 |

別表3 雇用保険一般受給者実人員の推移(基本手当基本分、人)

| | 4月 | 5月 | 6月 | 7月 | 8月 | 9月 | 10月 | 11月 | 12月 | 1月 | 2月 | 3月 |
|-------|-------|-------|-------|-------|-------|-------|-------|-------|-------|-------|-------|-------|
| 令和4年度 | 3,891 | 3,897 | 4,621 | 4,742 | 5,133 | 4,876 | 4,482 | 4,331 | 4,135 | 4,070 | 3,789 | 3,812 |
| 令和5年度 | 3,922 | 4,286 | 4,763 | 4,963 | 5,119 | 4,746 | 4,597 | 4,365 | 3,992 | 4,198 | 3,925 | 3,773 |
| 令和6年度 | 3,989 | 4,458 | 4,594 | 5,245 | 4,796 | 4,836 | 4,585 | 4,185 | 4,285 | 4,126 | | |

(受給者実人員＝失業給付を実際に受けた受給資格者の実数をいう)

別表4 安定所別有効求人倍率(原数値、倍)

| | 令和7年1月 | 令和6年12月 | 令和6年1月 | 前年同月差 (ポイント) |
|----|--------|---------|--------|-----------------|
| 宮崎 | 1.37 | 1.40 | 1.41 | ▲0.04 |
| 延岡 | 1.48 | 1.54 | 1.33 | 0.15 |
| 日向 | 1.46 | 1.37 | 1.39 | 0.07 |
| 都城 | 1.36 | 1.49 | 1.69 | ▲0.33 |
| 日南 | 1.18 | 1.25 | 1.06 | 0.12 |
| 高鍋 | 1.26 | 1.25 | 1.30 | ▲0.04 |
| 小林 | 1.56 | 1.57 | 1.52 | 0.04 |
| 県計 | 1.38 | 1.42 | 1.43 | ▲0.05 |

(注)ハローワークインターネットサービスの機能拡充に伴う令和3年9月以降の数値の取扱いについては、1頁の(注2)を参照

別表5 九州各県の有効求人倍率(季節調整値、倍)

| | 令和7年1月 | 令和6年12月 | 前月差 (ポイント) | 令和6年1月 |
|-----|--------|---------|---------------|--------|
| 福岡 | 1.19 | 1.17 | 0.02 | 1.21 |
| 佐賀 | 1.28 | 1.30 | ▲0.02 | 1.31 |
| 長崎 | 1.18 | 1.19 | ▲0.01 | 1.19 |
| 熊本 | 1.21 | 1.18 | 0.03 | 1.27 |
| 大分 | 1.36 | 1.38 | ▲0.02 | 1.39 |
| 宮崎 | 1.29 | 1.29 | 0.00 | 1.33 |
| 鹿児島 | 1.09 | 1.11 | ▲0.02 | 1.18 |
| 沖縄 | 0.97 | 0.99 | ▲0.02 | 1.02 |

* 季節調整法はセンサス局法Ⅱ(X-12-ARIMA)による。なお、令和6年12月以前の数値は、令和7年1月分公表時に新季節指数により改訂されている。

別表6 パートタイム職業紹介状況(一般パートタイム)

| | 令和7年1月 | 令和6年12月 | 令和6年1月 | 前年同月 増減率・差 (%) |
|---------------|--------|---------|--------|----------------------|
| 1 月間有効求職者数(人) | 7,943 | 7,678 | 7,798 | 1.9 |
| 2 新規求職申込件数(件) | 1,761 | 1,101 | 1,794 | ▲1.8 |
| 3 月間有効求人数(人) | 8,852 | 8,922 | 9,283 | ▲4.6 |
| 4 新規求人数(人) | 3,659 | 2,878 | 3,818 | ▲4.2 |
| 5 紹介件数(件) | 1,569 | 1,052 | 1,431 | 9.6 |
| 6 就職件数(件) | 546 | 521 | 528 | 3.4 |
| 7 充足数(件) | 521 | 499 | 506 | 3.0 |
| 8 充足率(%) | 14.2% | 17.3% | 13.3% | 0.9 |

別表7 新規求職申込者の求職時の態様別内訳※令和5年1月分より掲載内容変更(常用フルタイムから一般フルタイム・パートへ変更)

| 県計 | | 24歳以下 | 25歳～34歳 | 35歳～44歳 | 45歳～54歳 | 55歳～64歳 | 65歳以上 | 合計 |
|----------|--------|--------|---------|---------|---------|---------|--------|--------|
| 新規求職申込件数 | 令和7年1月 | 322 | 763 | 887 | 906 | 903 | 885 | 4,666 |
| | 令和6年1月 | 434 | 829 | 905 | 977 | 907 | 847 | 4,899 |
| | 前年比 | ▲25.8% | ▲8.0% | ▲2.0% | ▲7.3% | ▲0.4% | 4.5% | ▲4.8% |
| 在職者 | 令和7年1月 | 114 | 285 | 336 | 333 | 258 | 131 | 1,457 |
| | 令和6年1月 | 164 | 299 | 367 | 365 | 276 | 119 | 1,590 |
| | 前年比 | ▲30.5% | ▲4.7% | ▲8.4% | ▲8.8% | ▲6.5% | 10.1% | ▲8.4% |
| 離職者 | 令和7年1月 | 179 | 438 | 474 | 519 | 588 | 689 | 2,887 |
| | 令和6年1月 | 209 | 477 | 460 | 525 | 555 | 648 | 2,874 |
| | 前年比 | ▲14.4% | ▲8.2% | 3.0% | ▲1.1% | 5.9% | 6.3% | 0.5% |
| 事業主都合 | 令和7年1月 | 14 | 51 | 78 | 109 | 130 | 161 | 543 |
| | 令和6年1月 | 14 | 44 | 78 | 121 | 116 | 131 | 504 |
| | 前年比 | 0.0% | 15.9% | 0.0% | ▲9.9% | 12.1% | 22.9% | 7.7% |
| 自己都合 | 令和7年1月 | 163 | 382 | 384 | 394 | 399 | 480 | 2,202 |
| | 令和6年1月 | 194 | 429 | 369 | 386 | 379 | 458 | 2,215 |
| | 前年比 | ▲16.0% | ▲11.0% | 4.1% | 2.1% | 5.3% | 4.8% | ▲0.6% |
| 無業者 | 令和7年1月 | 29 | 40 | 77 | 54 | 57 | 65 | 322 |
| | 令和6年1月 | 61 | 53 | 78 | 87 | 76 | 80 | 435 |
| | 前年比 | ▲52.5% | ▲24.5% | ▲1.3% | ▲37.9% | ▲25.0% | ▲18.8% | ▲26.0% |

* 一般・・・常用および臨時・季節を合わせた数。3ページ別表1職業紹介状況(新規学卒者を除きパートタイムを含む)の2 新規求職申込件数の内訳となる。
(注)ハローワークインターネットサービスの機能拡充に伴う令和3年9月以降の数値の取扱いについては、1頁の(注2)を参照

別表8 産業別・規模別新規求人状況(原数値)

| 項 目 | | 求 人 状 況 | | | | |
|---------------------|-------------------|---------|---------|--------|-----------------|-------------|
| | | 令和7年1月 | 令和6年12月 | 令和6年1月 | 前年 同 月 比 (%) | 前年 同 月 差 |
| 産業別・規模別 | | | | | | |
| A.B 農、林、漁業 | | 254 | 215 | 286 | ▲11.2 | ▲32 |
| C 鉱業、採石業、砂利採取業 | | 9 | 15 | 11 | ▲18.2 | ▲2 |
| D 建設業 | | 833 | 616 | 716 | 16.3 | 117 |
| E 製造業 | | 822 | 705 | 825 | ▲0.4 | ▲3 |
| | 食料品製造業 | 230 | 147 | 252 | ▲8.7 | ▲22 |
| | 飲料・たばこ・飼料製造業 | 43 | 21 | 56 | ▲23.2 | ▲13 |
| | 繊維工業 | 34 | 70 | 50 | ▲32.0 | ▲16 |
| | 木材・木製品製造業 | 84 | 73 | 53 | 58.5 | 31 |
| | 家具・装備品製造業 | 15 | 19 | 15 | 0.0 | 0 |
| | パルプ・紙・紙加工品製造業 | 12 | 22 | 13 | ▲7.7 | ▲1 |
| | 印刷・同関連業 | 32 | 12 | 29 | 10.3 | 3 |
| | 化学工業 | 6 | 7 | 11 | ▲45.5 | ▲5 |
| | 石油製品・石炭製品製造業 | 1 | 2 | 0 | - | 1 |
| | プラスチック製品製造業 | 36 | 36 | 18 | 100.0 | 18 |
| | ゴム製品製造業 | 5 | 13 | 8 | ▲37.5 | ▲3 |
| | 窯業・土石製品製造業 | 40 | 34 | 34 | 17.6 | 6 |
| | 鉄鋼業 | 0 | 0 | 0 | - | 0 |
| | 非鉄金属製造業 | 4 | 4 | 1 | 300.0 | 3 |
| | 金属製品製造業 | 41 | 49 | 47 | ▲12.8 | ▲6 |
| | はん用機械器具製造業 | 48 | 41 | 47 | 2.1 | 1 |
| | 生産用機械器具製造業 | 18 | 26 | 24 | ▲25.0 | ▲6 |
| | 業務用機械器具製造業 | 13 | 16 | 21 | ▲38.1 | ▲8 |
| | 電子部品・デバイス・電子回路製造業 | 61 | 13 | 62 | ▲1.6 | ▲1 |
| | 電気機械器具製造業 | 47 | 46 | 49 | ▲4.1 | ▲2 |
| | 情報通信機械器具製造業 | 2 | 4 | 7 | ▲71.4 | ▲5 |
| | 輸送用機械器具製造業 | 24 | 23 | 10 | 140.0 | 14 |
| | その他の製造業 | 26 | 27 | 18 | 44.4 | 8 |
| F 電気・ガス・熱供給・水道業 | | 2 | 3 | 4 | (▲50.0) | (▲2) |
| G 情報通信業 | | 385 | 372 | 407 | ▲5.4 | ▲22 |
| H 運輸業、郵便業 | | 445 | 448 | 367 | (21.3) | (78) |
| I 卸売業、小売業 | | 1,219 | 824 | 1,362 | (▲10.5) | (▲143) |
| J 金融業、保険業 | | 70 | 71 | 57 | 22.8 | 13 |
| K 不動産業、物品賃貸業 | | 127 | 64 | 153 | ▲17.0 | ▲26 |
| L 学術研究、専門・技術サービス業 | | 127 | 199 | 186 | ▲31.7 | ▲59 |
| M 宿泊業、飲食サービス業 | | 535 | 414 | 715 | ▲25.2 | ▲180 |
| | 宿泊業 | 121 | 102 | 107 | 13.1 | 14 |
| N 生活関連サービス業、娯楽業 | | 275 | 288 | 246 | 11.8 | 29 |
| O 教育、学習支援業 | | 209 | 221 | 237 | ▲11.8 | ▲28 |
| P 医療、福祉 | | 3,126 | 2,575 | 3,161 | (▲1.1) | (▲35) |
| Q 複合サービス事業 | | 70 | 60 | 188 | ▲62.8 | ▲118 |
| R サービス業(他に分類されないもの) | | 1,536 | 1,267 | 1,272 | (20.8) | (264) |
| S.T 公務、その他 | | 292 | 293 | 302 | ▲3.3 | ▲10 |
| 合 計 | | 10,336 | 8,650 | 10,495 | ▲1.5 | ▲159 |
| 規 模 別 | 29人以下 | 6,746 | 5,463 | 6,627 | 1.8 | 119 |
| | 30～99人 | 2,396 | 1,965 | 2,680 | ▲10.6 | ▲284 |
| | 100～299人 | 707 | 753 | 824 | ▲14.2 | ▲117 |
| | 300～499人 | 179 | 263 | 190 | ▲5.8 | ▲11 |
| | 500～999人 | 221 | 150 | 119 | 85.7 | 102 |
| | 1,000人以上 | 87 | 56 | 55 | 58.2 | 32 |

令和6年4月以降については令和5年7月改定の「日本標準産業分類」に基づく区分、令和6年3月以前については、平成25年10月改定の「日本標準産業分類」に基づく区分により表章したもの。令和6年4月以降の対前年同月比については、産業分類改定による影響のある産業について()で示している。

(参考) 季節調整替えによる改定の結果

| | 有効求人倍率 | | |
|--------|--------|------|--------|
| | 改訂後 | 改訂前 | 改訂幅 |
| 令和6年1月 | 1.33 | 1.33 | 0.00 |
| 2月 | 1.31 | 1.30 | 0.01 |
| 3月 | 1.31 | 1.30 | 0.01 |
| 4月 | 1.30 | 1.29 | 0.01 |
| 5月 | 1.29 | 1.28 | 0.01 |
| 6月 | 1.28 | 1.25 | 0.03 |
| 7月 | 1.30 | 1.29 | 0.01 |
| 8月 | 1.30 | 1.31 | ▲ 0.01 |
| 9月 | 1.31 | 1.32 | ▲ 0.01 |
| 10月 | 1.31 | 1.32 | ▲ 0.01 |
| 11月 | 1.30 | 1.31 | ▲ 0.01 |
| 12月 | 1.29 | 1.31 | ▲ 0.02 |

改訂幅色分け
増加(ブルー)
減少(ピンク)

正社員の有効求人倍率（原数値）の推移

○ 正社員有効求人倍率は、1.17倍と前年同月より0.01ポイント低下。

(倍)

| | 平成 19年 | 平成 20年 | 平成 21年 | 平成 22年 | 平成 23年 | 平成 24年 | 平成 25年 | 平成 26年 | 平成 27年 | 平成 28年 | 平成 29年 | 平成 30年 | 令和 元年 | 令和 2年 | 令和 3年 | 令和 4年 | 令和 5年 | 令和 6年 | 令和 7年 |
|-----|-----------|-----------|-----------|-----------|-----------|-----------|-----------|-----------|-----------|-----------|-----------|-----------|----------|----------|----------|----------|----------|----------|----------|
| 1月 | 0.46 | 0.40 | 0.28 | 0.25 | 0.34 | 0.39 | 0.42 | 0.51 | 0.59 | 0.68 | 0.82 | 0.98 | 1.05 | 1.03 | 0.98 | 1.11 | 1.23 | 1.18 | 1.17 |
| 2月 | 0.47 | 0.40 | 0.26 | 0.24 | 0.35 | 0.38 | 0.42 | 0.51 | 0.58 | 0.43 | 0.81 | 0.97 | 1.05 | 0.99 | 0.99 | 1.12 | 1.21 | 1.15 | |
| 3月 | 0.43 | 0.38 | 0.24 | 0.24 | 0.33 | 0.37 | 0.41 | 0.50 | 0.57 | 0.67 | 0.77 | 0.93 | 1.01 | 0.92 | 0.98 | 1.10 | 1.17 | 1.13 | |
| 4月 | 0.38 | 0.33 | 0.21 | 0.22 | 0.30 | 0.34 | 0.37 | 0.46 | 0.53 | 0.64 | 0.74 | 0.90 | 0.98 | 0.86 | 0.95 | 1.05 | 1.10 | 1.06 | |
| 5月 | 0.35 | 0.32 | 0.19 | 0.21 | 0.29 | 0.34 | 0.36 | 0.46 | 0.52 | 0.65 | 0.75 | 0.90 | 0.97 | 0.82 | 0.96 | 1.04 | 1.08 | 1.05 | |
| 6月 | 0.35 | 0.29 | 0.18 | 0.21 | 0.30 | 0.34 | 0.38 | 0.48 | 0.52 | 0.67 | 0.77 | 0.95 | 1.00 | 0.84 | 0.98 | 1.09 | 1.10 | 1.07 | |
| 7月 | 0.35 | 0.30 | 0.19 | 0.22 | 0.31 | 0.35 | 0.40 | 0.49 | 0.55 | 0.67 | 0.79 | 0.96 | 0.99 | 0.84 | 1.00 | 1.09 | 1.13 | 1.10 | |
| 8月 | 0.37 | 0.32 | 0.19 | 0.24 | 0.33 | 0.37 | 0.43 | 0.51 | 0.59 | 0.71 | 0.82 | 0.96 | 0.98 | 0.85 | 1.00 | 1.11 | 1.12 | 1.11 | |
| 9月 | 0.38 | 0.32 | 0.20 | 0.26 | 0.33 | 0.38 | 0.45 | 0.53 | 0.61 | 0.73 | 0.85 | 0.97 | 1.01 | 0.87 | 1.02 | 1.12 | 1.09 | 1.12 | |
| 10月 | 0.39 | 0.31 | 0.21 | 0.27 | 0.33 | 0.39 | 0.46 | 0.54 | 0.63 | 0.76 | 0.87 | 0.99 | 1.04 | 0.89 | 1.05 | 1.15 | 1.13 | 1.15 | |
| 11月 | 0.39 | 0.31 | 0.21 | 0.29 | 0.35 | 0.40 | 0.47 | 0.58 | 0.66 | 0.77 | 0.90 | 1.01 | 1.07 | 0.94 | 1.08 | 1.17 | 1.17 | 1.16 | |
| 12月 | 0.41 | 0.30 | 0.23 | 0.33 | 0.37 | 0.42 | 0.50 | 0.59 | 0.68 | 0.81 | 0.94 | 1.06 | 1.10 | 0.99 | 1.12 | 1.26 | 1.22 | 1.20 | |

(資料出所) 宮崎労働局集計

※数値は原数値。

※正社員とは、パートタイムを除く常用のうち、勤め先で正社員・正職員などと呼称される正規労働者をいう。

※正社員有効求人倍率＝正社員有効求人数／常用フルタイム有効求職者数。なお、常用フルタイム有効求職者にはフルタイムの派遣労働者や契約社員を希望する者も含まれるため、厳密な意味での正社員有効求人倍率より低い値となる。

※令和元年は、平成31年1月～4月を含む。

※ハローワークインターネットサービスの機能拡充に伴い、令和3年9月以降の数値には、ハローワークに来所せず、オンライン上で「求職者マイページ」を開いた求職者数が含まれている。

就業地別の求人数を用いた有効求人倍率（季節調整値）（令和7年1月）

「就業地別の求人数を用いた有効求人倍率」とは

→実際に就業する都道府県を求人地として集計した有効求人倍率。なお、通常発表している都道府県別の有効求人倍率は、求人を受理した場所を求人地として集計している。

- 本社が多く所在する地域では、受理地別の有効求人倍率より「就業地別の求人数を用いた有効求人倍率」が低い傾向がある。
- 宮崎県の「就業地別の求人数を用いた有効求人倍率」は1.39倍で受理地別の有効求人倍率(1.29倍)より0.10ポイント高い。

| | | ① 有効求職者数 | ② 有効求人数 | ③ 就業地別 有効求人数 | ④ 有効求人倍率 ②/① | ⑤ 就業地別 有効求人倍率 ③/① | ⑥差 ⑤-④ |
|------|-----|-------------|------------|--------------------|--------------------|----------------------------|-----------|
| 令和6年 | 1月 | 20,913 | 27,855 | 29,919 | 1.33 | 1.43 | 0.10 |
| | 2月 | 21,006 | 27,434 | 29,695 | 1.31 | 1.41 | 0.10 |
| | 3月 | 20,920 | 27,325 | 29,546 | 1.31 | 1.41 | 0.10 |
| | 4月 | 20,794 | 27,017 | 29,479 | 1.30 | 1.42 | 0.12 |
| | 5月 | 20,792 | 26,865 | 29,338 | 1.29 | 1.41 | 0.12 |
| | 6月 | 20,818 | 26,578 | 29,137 | 1.28 | 1.40 | 0.12 |
| | 7月 | 20,438 | 26,472 | 28,791 | 1.30 | 1.41 | 0.11 |
| | 8月 | 20,152 | 26,297 | 28,414 | 1.30 | 1.41 | 0.11 |
| | 9月 | 20,352 | 26,614 | 28,826 | 1.31 | 1.42 | 0.11 |
| | 10月 | 20,331 | 26,631 | 28,897 | 1.31 | 1.42 | 0.11 |
| | 11月 | 20,503 | 26,590 | 28,752 | 1.30 | 1.40 | 0.10 |
| | 12月 | 20,329 | 26,251 | 28,498 | 1.29 | 1.40 | 0.11 |
| 令和7年 | 1月 | 20,317 | 26,169 | 28,303 | 1.29 | 1.39 | 0.10 |

(資料出所) 宮崎労働局

※ 数値は季節調整値。季節調整法は、センサス局法Ⅱ(X-12-ARIMA)による。なお、令和6年12月以前の数値は、令和7年1月分公表時に新季節指数により改訂されている。

※ 有効求職者数は求職を受理したハローワークが所在する都道府県単位で集計。

※ 季節求人については受理所を就業地とみなしている。

※ 1件の求人に複数の就業地があり、就業地毎の求人数が明確でない場合、それぞれの就業地に順番に求人数を割り当てて配分している。

※ ハローワークインターネットサービスの機能拡充に伴い、令和3年9月以降の数値には、ハローワークに来所せず、オンライン上で「求職者マイページ」を開設した求職者数が含まれている。

Press Release

宮崎労働局発表
令和7年3月4日

【照会先】

宮崎労働局職業安定部
部 長 伊藤 昌史
職業安定課長 矢野 昌字
(電話) 0985-38-8823

令和6年度 新規学校卒業者の求職・求人等の状況（1月末）

宮崎労働局（局長 坂根 登）では、令和7年3月に県内の学校を卒業する学生等の求職・求人等の状況を調査し、令和7年1月末の状況として取りまとめました。

宮崎労働局では、引き続き企業への積極的な求人開拓のほか、新規学卒者の就職支援の強化に努めてまいります。

【高校新卒者】（別紙1：令和7年1月末）

- 就職内定率は95.4%、前年比（95.1%）0.3ポイント上昇
- 就職内定者に占める県内内定者の割合は63.7%、同（64.0%）0.3ポイント低下
（参考）令和6年3月末の県内内定者の割合64.5%
- 求職者全体の求人倍率は2.26倍、同（2.41倍）0.15ポイント低下
- 求人数は4,479人、同（4,608人）2.8%の減少
- 求職者数は1,978人、同（1,911人）3.5%の増加
求職者全体に占める県内希望者の割合は64.6%、同（65.1%）0.5ポイント低下

【大学等新卒者】（別紙2：令和7年1月末）

- 大学等就職内定率は81.2%、前年比（88.8%）7.6ポイント低下
- 就職内定者に占める県内内定者の割合は40.2%、同（41.1%）0.9ポイント低下

※1 高校新卒者の数値は県内の高校からの報告（学校やハローワークによる職業紹介を希望している生徒の状況等）を、大学新卒者の数値は県内の大学等9校から宮崎労働局への報告を取りまとめたものです。

※2 高校新卒者の求人数は、県内の事業所より提出されたものを公表しています。

新規学校卒業者の求職・求人・就職の状況

〈令和7年3月卒業予定者〉

宮崎労働局

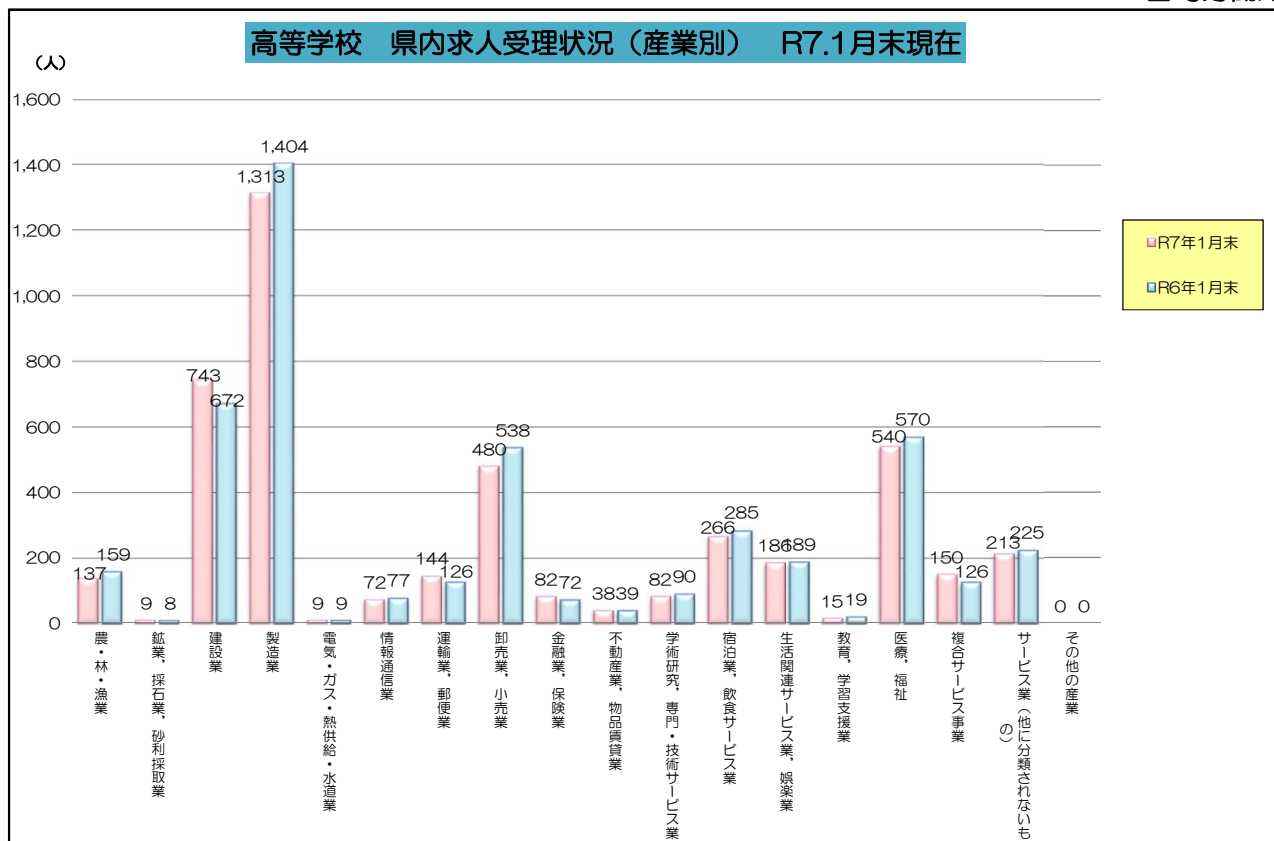
| 区分 | 令和7年1月末現在 | | | 前年同月 | | | 対前年 増減率・差 | |
|--------|-----------------------|-------|-------|-------|-------|-------|--------------|-------|
| | 計 | 男 | 女 | 計 | 男 | 女 | | |
| 高 校 | ① 求職者数 | 1,978 | 1,246 | 732 | 1,911 | 1,185 | 726 | 3.5% |
| | うち 県内 | 1,278 | 728 | 550 | 1,245 | 698 | 547 | 2.7% |
| | うち 県外 | 700 | 518 | 182 | 666 | 487 | 179 | 5.1% |
| | 求職者全体に占める 県内希望者の割合 | 64.6% | 58.4% | 75.1% | 65.1% | 58.9% | 75.3% | -0.5 |
| 校 | ② 就職内定者数 | 1,888 | 1,199 | 689 | 1,817 | 1,132 | 685 | 3.9% |
| | うち 県内 | 1,202 | 688 | 514 | 1,162 | 651 | 511 | 3.4% |
| | うち 県外 | 686 | 511 | 175 | 655 | 481 | 174 | 4.7% |
| | 就職内定者に占める 県内内定者の割合 | 63.7% | 57.4% | 74.6% | 64.0% | 57.5% | 74.6% | -0.3 |
| 卒 | ③ 有効求職者数 | 90 | 47 | 43 | 94 | 53 | 41 | -4.3% |
| | うち 県内 | 76 | 40 | 36 | 83 | 47 | 36 | -8.4% |
| | うち 県外 | 14 | 7 | 7 | 11 | 6 | 5 | 27.3% |
| 業 | ④ 求人数 | 4,479 | | | 4,608 | | | -2.8% |
| | ⑤ 求人倍率④ / ① | 2.26 | | | 2.41 | | | -0.15 |
| | ⑥ 就職内定率② / ① | 95.4% | 96.2% | 94.1% | 95.1% | 95.5% | 94.4% | 0.3 |
| | うち 県内 | 94.1% | 94.5% | 93.5% | 93.3% | 93.3% | 93.4% | 0.8 |
| | うち 県外 | 98.0% | 98.6% | 96.2% | 98.3% | 98.8% | 97.2% | -0.3 |

※中学卒業の求職者は、令和7年1月末現在で1名。

※求人数は県内の事業所より提出されたものを公表している。

令和7年3月高等学校卒業予定者に係る産業別求人状況 【令和7年1月末現在】

宮崎労働局



| 産業分類 | R7年1月末 | R6年1月末 | 対前年増減率 |
|-------------------|--------------|--------------|--------------|
| 農・林・漁業 | 137 | 159 | ▲13.8% |
| 鉱業、採石業、砂利採取業 | 9 | 8 | 12.5% |
| 建設業 | 743 | 672 | 10.6% |
| 製造業 | 1,313 | 1,404 | ▲6.5% |
| 電気・ガス・熱供給・水道業 | 9 | 9 | 0.0% |
| 情報通信業 | 72 | 77 | ▲6.5% |
| 運輸業、郵便業 | 144 | 126 | 14.3% |
| 卸売業、小売業 | 480 | 538 | ▲10.8% |
| 金融業、保険業 | 82 | 72 | 13.9% |
| 不動産業、物品賃貸業 | 38 | 39 | ▲2.6% |
| 学術研究、専門・技術サービス業 | 82 | 90 | ▲8.9% |
| 宿泊業、飲食サービス業 | 266 | 285 | ▲6.7% |
| 生活関連サービス業、娯楽業 | 186 | 189 | ▲1.6% |
| 教育、学習支援業 | 15 | 19 | ▲21.1% |
| 医療、福祉 | 540 | 570 | ▲5.3% |
| 複合サービス事業 | 150 | 126 | 19.0% |
| サービス業（他に分類されないもの） | 213 | 225 | ▲5.3% |
| その他の産業 | 0 | 0 | - |
| 合計 | 4,479 | 4,608 | ▲2.8% |

新規高等学校卒業者の求人・求職・就職状況

| | | 7月末 | 8月末 | 9月末 | 10月末 | 11月末 | 12月末 | 1月末 | 2月末 | 3月末 | 4月末 | 5月末 | 6月末 |
|------------------|---------|-------|-------|-------|-------|-------|-------|-------|-------|-------|-------|-------|-------|
| ① 求 人 数 | H 6. 3卒 | 3,982 | 4,533 | 4,813 | 5,010 | 5,178 | 5,368 | 5,576 | 5,703 | 5,752 | 5,779 | — | — |
| | H 7. 3卒 | 2,876 | 3,388 | 3,784 | 4,066 | 4,227 | 4,477 | 4,696 | 4,961 | 5,016 | 5,019 | — | — |
| | H 8. 3卒 | 2,524 | 2,988 | 3,294 | 3,587 | 3,763 | 3,923 | 4,122 | 4,270 | 4,319 | 4,321 | — | — |
| | H 9. 3卒 | 2,074 | 2,531 | 2,859 | 3,122 | 3,348 | 3,521 | 3,694 | 3,873 | 3,900 | 3,903 | — | — |
| | H10. 3卒 | 1,930 | 2,239 | 2,565 | 2,808 | 2,910 | 3,035 | 3,176 | 3,272 | 3,300 | 3,304 | — | — |
| | H11. 3卒 | 1,095 | 1,272 | 1,426 | 1,600 | 1,708 | 1,821 | 1,944 | 2,085 | 2,109 | 2,111 | — | — |
| | H12. 3卒 | 723 | 980 | 1,181 | 1,415 | 1,556 | 1,751 | 2,070 | 2,242 | 2,331 | 2,332 | 2,335 | 2,335 |
| | H13. 3卒 | 863 | 1,064 | 1,265 | 1,459 | 1,739 | 1,964 | 2,106 | 2,242 | 2,265 | 2,269 | 2,269 | 2,269 |
| | H14. 3卒 | 660 | 843 | 959 | 1,082 | 1,377 | 1,501 | 1,724 | 1,879 | 1,924 | 1,931 | 1,932 | 1,933 |
| | H15. 3卒 | 526 | 725 | 890 | 1,086 | 1,337 | 1,430 | 1,660 | 1,815 | 1,892 | 1,893 | 1,893 | 1,893 |
| | H16. 3卒 | 556 | 807 | 1,012 | 1,279 | 1,483 | 1,623 | 1,844 | 2,038 | 2,114 | 2,119 | 2,119 | 2,119 |
| | H17. 3卒 | 755 | 1,081 | 1,345 | 1,688 | 1,899 | 1,974 | 2,161 | 2,257 | 2,301 | 2,313 | 2,316 | 2,316 |
| | H18. 3卒 | 819 | 1,150 | 1,383 | 1,686 | 1,882 | 1,978 | 2,182 | 2,263 | 2,293 | 2,294 | 2,294 | 2,294 |
| | H19. 3卒 | 1,283 | 1,560 | 1,806 | 2,169 | 2,278 | 2,379 | 2,523 | 2,620 | 2,650 | 2,650 | 2,651 | 2,651 |
| | H20. 3卒 | 1,254 | 1,534 | 1,710 | 2,028 | 2,255 | 2,331 | 2,410 | 2,441 | 2,488 | 2,488 | 2,489 | 2,492 |
| | H21. 3卒 | 1,449 | 1,649 | 1,770 | 1,962 | 2,010 | 2,073 | 2,131 | 2,154 | 2,156 | 2,156 | 2,156 | 2,156 |
| | H22. 3卒 | 750 | 1,007 | 1,085 | 1,268 | 1,383 | 1,492 | 1,627 | 1,708 | 1,728 | 1,731 | 1,741 | 1,741 |
| | H23. 3卒 | 765 | 1,034 | 1,189 | 1,395 | 1,503 | 1,609 | 1,736 | 1,784 | 1,819 | 1,825 | 1,825 | 1,825 |
| | H24. 3卒 | 930 | 1,187 | 1,396 | 1,673 | 1,801 | 1,905 | 2,029 | 2,081 | 2,126 | 2,129 | 2,129 | 2,129 |
| | H25. 3卒 | 1,078 | 1,436 | 1,692 | 2,031 | 2,149 | 2,284 | 2,390 | 2,461 | 2,485 | 2,485 | 2,486 | 2,486 |
| | H26. 3卒 | 1,403 | 1,765 | 1,997 | 2,289 | 2,434 | 2,553 | 2,625 | 2,667 | 2,677 | 2,682 | 2,682 | 2,686 |
| | H27. 3卒 | 1,897 | 2,163 | 2,586 | 2,870 | 2,939 | 3,016 | 3,079 | 3,099 | 3,102 | 3,102 | 3,102 | 3,102 |
| | H28. 3卒 | 2,408 | 2,709 | 2,960 | 3,181 | 3,235 | 3,293 | 3,340 | 3,360 | 3,371 | 3,375 | 3,375 | 3,372 |
| | H29. 3卒 | 2,913 | 3,215 | 3,400 | 3,573 | 3,646 | 3,699 | 3,725 | 3,746 | 3,750 | 3,753 | 3,754 | 3,754 |
| | H30. 3卒 | 3,448 | 3,696 | 3,866 | 4,022 | 4,073 | 4,099 | 4,126 | 4,138 | 4,141 | 4,141 | 4,142 | 4,148 |
| | H31. 3卒 | 3,901 | 4,094 | 4,161 | 4,344 | 4,407 | 4,445 | 4,480 | 4,498 | 4,504 | 4,518 | 4,522 | 4,520 |
| | R2. 3卒 | 4,039 | 4,183 | 4,316 | 4,437 | 4,481 | 4,523 | 4,537 | 4,547 | 4,552 | 4,553 | 4,553 | 4,560 |
| | R3. 3卒 | 3,161 | 3,367 | 3,532 | 3,678 | 3,794 | 3,905 | 3,956 | 3,970 | 3,978 | 3,980 | 3,980 | 3,984 |
| | R4. 3卒 | 3,323 | 3,513 | 3,672 | 3,782 | 3,830 | 3,919 | 3,957 | 3,987 | 3,992 | 3,992 | 4,002 | 4,010 |
| | R5. 3卒 | 3,788 | 4,021 | 4,174 | 4,288 | 4,310 | 4,360 | 4,389 | 4,400 | 4,405 | 4,406 | 4,406 | 4,422 |
| R6. 3卒 | 4,124 | 4,309 | 4,455 | 4,522 | 4,549 | 4,571 | 4,608 | 4,616 | 4,620 | 4,620 | 4,620 | 4,624 | |
| R7. 3卒 | 3,956 | 4,166 | 4,282 | 4,378 | 4,400 | 4,437 | 4,479 | | | | | | |
| 対前年増減率 | -4.1% | -3.3% | -3.9% | -3.2% | -3.3% | -2.9% | -2.8% | | | | | | |

新規高等学校卒業者の求人・求職・就職状況

| | | 7月末 | 8月末 | 9月末 | 10月末 | 11月末 | 12月末 | 1月末 | 2月末 | 3月末 | 4月末 | 5月末 | 6月末 |
|------------------|------------|-------|-------|-------|-------|-------|-------|-------|-------|-------|-------|-------|-------|
| 求 職 者 数 | ②全体(県外+県内) | | | | | | | | | | | | |
| | H 6. 3卒 | 5,555 | 5,493 | 5,633 | 5,965 | 6,092 | 6,066 | 6,021 | 6,047 | 5,952 | 5,734 | — | — |
| | H 7. 3卒 | 5,758 | 5,623 | 5,699 | 5,667 | 5,710 | 5,715 | 5,704 | 5,571 | 5,464 | 5,215 | — | — |
| | H 8. 3卒 | 5,642 | 5,523 | 5,460 | 5,458 | 5,480 | 5,480 | 5,391 | 5,258 | 5,123 | 4,907 | — | — |
| | H 9. 3卒 | 5,394 | 5,149 | 5,121 | 5,024 | 5,035 | 5,010 | 4,990 | 4,826 | 4,658 | 4,570 | — | — |
| | H10. 3卒 | 5,317 | 5,231 | 5,028 | 4,972 | 5,014 | 5,000 | 4,935 | 4,827 | 4,606 | 4,482 | — | — |
| | H11. 3卒 | 4,754 | 4,562 | 4,427 | 4,383 | 4,388 | 4,349 | 4,287 | 4,112 | 3,929 | 3,728 | — | — |
| | H12. 3卒 | 4,422 | 4,284 | 4,223 | 4,181 | 4,170 | 4,221 | 3,988 | 3,852 | 3,697 | 3,613 | 3,569 | 3,548 |
| | H13. 3卒 | 4,600 | 4,439 | 4,279 | 4,196 | 4,243 | 4,232 | 4,086 | 3,966 | 3,854 | 3,744 | 3,741 | 3,715 |
| | H14. 3卒 | 4,379 | 4,143 | 4,150 | 4,115 | 4,133 | 4,025 | 3,830 | 3,679 | 3,517 | 3,371 | 3,388 | 3,338 |
| | H15. 3卒 | 4,123 | 3,836 | 3,582 | 3,542 | 3,610 | 3,644 | 3,495 | 3,412 | 3,271 | 3,242 | 3,269 | 3,202 |
| | H16. 3卒 | 3,977 | 3,863 | 3,710 | 3,646 | 3,762 | 3,709 | 3,591 | 3,517 | 3,447 | 3,397 | 3,369 | 3,358 |
| | H17. 3卒 | 3,793 | 3,726 | 3,673 | 3,607 | 3,645 | 3,648 | 3,532 | 3,468 | 3,358 | 3,309 | 3,309 | 3,300 |
| | H18. 3卒 | 3,581 | 3,547 | 3,382 | 3,383 | 3,386 | 3,371 | 3,329 | 3,256 | 3,194 | 3,179 | 3,161 | 3,155 |
| | H19. 3卒 | 3,563 | 3,520 | 3,545 | 3,554 | 3,511 | 3,473 | 3,401 | 3,347 | 3,308 | 3,306 | 3,273 | 3,259 |
| | H20. 3卒 | 3,464 | 3,356 | 3,391 | 3,268 | 3,318 | 3,314 | 3,261 | 3,238 | 3,211 | 3,197 | 3,196 | 3,193 |
| | H21. 3卒 | 3,207 | 3,122 | 3,203 | 3,177 | 3,193 | 3,168 | 3,112 | 3,058 | 3,002 | 3,001 | 2,985 | 2,948 |
| | H22. 3卒 | 3,160 | 3,063 | 3,021 | 2,916 | 2,927 | 2,888 | 2,838 | 2,768 | 2,748 | 2,762 | 2,743 | 2,724 |
| | H23. 3卒 | 3,094 | 2,945 | 2,872 | 2,774 | 2,825 | 2,817 | 2,770 | 2,738 | 2,767 | 2,772 | 2,777 | 2,763 |
| | H24. 3卒 | 2,977 | 2,892 | 2,769 | 2,801 | 2,850 | 2,829 | 2,802 | 2,753 | 2,735 | 2,745 | 2,745 | 2,745 |
| | H25. 3卒 | 3,281 | 3,112 | 3,037 | 2,926 | 2,935 | 2,897 | 2,864 | 2,838 | 2,815 | 2,809 | 2,870 | 2,870 |
| | H26. 3卒 | 2,912 | 2,852 | 2,849 | 2,730 | 2,772 | 2,753 | 2,739 | 2,730 | 2,730 | 2,729 | 2,725 | 2,721 |
| | H27. 3卒 | 2,974 | 2,902 | 2,910 | 2,914 | 2,909 | 2,891 | 2,845 | 2,825 | 2,800 | 2,795 | 2,793 | 2,793 |
| | H28. 3卒 | 2,936 | 2,821 | 2,756 | 2,778 | 2,790 | 2,736 | 2,718 | 2,721 | 2,701 | 2,695 | 2,694 | 2,693 |
| | H29. 3卒 | 2,748 | 2,757 | 2,745 | 2,741 | 2,740 | 2,715 | 2,713 | 2,709 | 2,712 | 2,708 | 2,707 | 2,706 |
| | H30. 3卒 | 2,508 | 2,557 | 2,561 | 2,537 | 2,540 | 2,543 | 2,520 | 2,505 | 2,504 | 2,498 | 2,497 | 2,496 |
| | H31. 3卒 | 2,666 | 2,643 | 2,611 | 2,628 | 2,619 | 2,630 | 2,609 | 2,612 | 2,593 | 2,588 | 2,587 | 2,586 |
| | R2. 3卒 | 2,563 | 2,522 | 2,530 | 2,527 | 2,536 | 2,532 | 2,530 | 2,524 | 2,591 | 2,586 | 2,586 | 2,585 |
| R3. 3卒 | 2,438 | 2,458 | 2,455 | 2,385 | 2,332 | 2,305 | 2,279 | 2,252 | 2,260 | 2,253 | 2,249 | 2,245 | |
| R4. 3卒 | 2,144 | 2,085 | 2,047 | 2,071 | 2,060 | 2,053 | 2,093 | 2,082 | 2,064 | 2,061 | 2,061 | 2,050 | |
| R5. 3卒 | 1,809 | 2,079 | 2,053 | 2,043 | 2,043 | 2,038 | 2,014 | 1,999 | 1,986 | 1,986 | 1,987 | 1,986 | |
| R6. 3卒 | 1,942 | 1,941 | 1,953 | 1,926 | 1,937 | 1,915 | 1,911 | 1,902 | 1,887 | 1,885 | 1,884 | 1,879 | |
| R7. 3卒 | 1,954 | 1,983 | 1,974 | 1,976 | 1,992 | 2,002 | 1,978 | | | | | | |

新規高等学校卒業者の求人・求職・就職状況

| | | 7月末 | 8月末 | 9月末 | 10月末 | 11月末 | 12月末 | 1月末 | 2月末 | 3月末 | 4月末 | 5月末 | 6月末 |
|------------------|---------|-------|-------|-------|-------|-------|-------|-------|-------|-------|-------|-------|-------|
| 求 職 者 数 | ③うち県内 | | | | | | | | | | | | |
| | H 6. 3卒 | 3,216 | 3,236 | 3,248 | 3,486 | 3,608 | 3,597 | 3,559 | 3,572 | 3,474 | 3,308 | — | — |
| | H 7. 3卒 | 3,252 | 3,176 | 3,197 | 3,331 | 3,400 | 3,455 | 3,459 | 3,346 | 3,274 | 3,074 | — | — |
| | H 8. 3卒 | 3,441 | 3,451 | 3,377 | 3,398 | 3,457 | 3,469 | 3,392 | 3,289 | 3,185 | 3,017 | — | — |
| | H 9. 3卒 | 3,144 | 3,094 | 3,032 | 3,023 | 3,056 | 3,031 | 3,024 | 2,921 | 2,747 | 2,668 | — | — |
| | H10. 3卒 | 2,897 | 2,924 | 2,696 | 2,739 | 2,799 | 2,777 | 2,731 | 2,673 | 2,489 | 2,373 | — | — |
| | H11. 3卒 | 2,472 | 2,269 | 2,184 | 2,248 | 2,357 | 2,364 | 2,337 | 2,214 | 2,074 | 1,912 | — | — |
| | H12. 3卒 | 2,236 | 2,284 | 2,253 | 2,384 | 2,497 | 2,521 | 2,433 | 2,352 | 2,203 | 2,161 | 2,119 | 2,103 |
| | H13. 3卒 | 2,561 | 2,453 | 2,400 | 2,449 | 2,584 | 2,606 | 2,537 | 2,455 | 2,354 | 2,286 | 2,287 | 2,263 |
| | H14. 3卒 | 2,501 | 2,293 | 2,316 | 2,369 | 2,513 | 2,453 | 2,352 | 2,240 | 2,147 | 2,042 | 2,059 | 2,009 |
| | H15. 3卒 | 2,347 | 2,231 | 2,131 | 2,146 | 2,210 | 2,303 | 2,184 | 2,149 | 2,052 | 2,030 | 2,075 | 2,013 |
| | H16. 3卒 | 2,406 | 2,310 | 2,274 | 2,317 | 2,457 | 2,421 | 2,351 | 2,274 | 2,221 | 2,189 | 2,167 | 2,157 |
| | H17. 3卒 | 2,343 | 2,291 | 2,333 | 2,330 | 2,399 | 2,392 | 2,281 | 2,230 | 2,148 | 2,104 | 2,105 | 2,097 |
| | H18. 3卒 | 2,122 | 2,097 | 1,950 | 1,997 | 2,042 | 2,024 | 1,990 | 1,948 | 1,875 | 1,856 | 1,836 | 1,832 |
| | H19. 3卒 | 2,085 | 1,996 | 2,052 | 2,139 | 2,117 | 2,077 | 2,029 | 1,979 | 1,947 | 1,951 | 1,932 | 1,919 |
| | H20. 3卒 | 1,989 | 1,948 | 1,957 | 1,919 | 1,960 | 1,948 | 1,894 | 1,885 | 1,858 | 1,845 | 1,840 | 1,838 |
| | H21. 3卒 | 1,801 | 1,754 | 1,739 | 1,716 | 1,753 | 1,741 | 1,699 | 1,657 | 1,610 | 1,616 | 1,603 | 1,593 |
| | H22. 3卒 | 1,724 | 1,674 | 1,634 | 1,662 | 1,745 | 1,735 | 1,709 | 1,671 | 1,649 | 1,669 | 1,654 | 1,642 |
| | H23. 3卒 | 1,714 | 1,585 | 1,493 | 1,539 | 1,621 | 1,668 | 1,646 | 1,640 | 1,652 | 1,658 | 1,662 | 1,649 |
| | H24. 3卒 | 1,619 | 1,558 | 1,467 | 1,577 | 1,667 | 1,664 | 1,655 | 1,629 | 1,611 | 1,620 | 1,622 | 1,622 |
| | H25. 3卒 | 1,950 | 1,848 | 1,706 | 1,712 | 1,761 | 1,731 | 1,716 | 1,699 | 1,673 | 1,669 | 1,721 | 1,721 |
| | H26. 3卒 | 1,597 | 1,583 | 1,586 | 1,542 | 1,632 | 1,633 | 1,626 | 1,616 | 1,607 | 1,605 | 1,601 | 1,598 |
| | H27. 3卒 | 1,563 | 1,460 | 1,549 | 1,589 | 1,612 | 1,610 | 1,570 | 1,552 | 1,521 | 1,518 | 1,518 | 1,518 |
| | H28. 3卒 | 1,606 | 1,568 | 1,519 | 1,540 | 1,574 | 1,535 | 1,522 | 1,525 | 1,519 | 1,514 | 1,513 | 1,512 |
| | H29. 3卒 | 1,539 | 1,575 | 1,523 | 1,546 | 1,545 | 1,546 | 1,550 | 1,544 | 1,547 | 1,542 | 1,541 | 1,540 |
| | H30. 3卒 | 1,429 | 1,450 | 1,457 | 1,474 | 1,481 | 1,485 | 1,471 | 1,462 | 1,459 | 1,457 | 1,457 | 1,457 |
| | H31. 3卒 | 1,553 | 1,557 | 1,523 | 1,538 | 1,542 | 1,554 | 1,538 | 1,546 | 1,536 | 1,532 | 1,531 | 1,530 |
| | R2. 3卒 | 1,535 | 1,489 | 1,491 | 1,498 | 1,504 | 1,504 | 1,503 | 1,501 | 1,540 | 1,536 | 1,536 | 1,535 |
| | R3. 3卒 | 1,443 | 1,532 | 1,510 | 1,471 | 1,457 | 1,441 | 1,425 | 1,406 | 1,419 | 1,412 | 1,408 | 1,405 |
| | R4. 3卒 | 1,357 | 1,329 | 1,315 | 1,365 | 1,361 | 1,366 | 1,380 | 1,370 | 1,361 | 1,358 | 1,358 | 1,347 |
| | R5. 3卒 | 1,142 | 1,324 | 1,297 | 1,326 | 1,334 | 1,333 | 1,311 | 1,303 | 1,296 | 1,296 | 1,297 | 1,296 |
| R6. 3卒 | 1,242 | 1,239 | 1,236 | 1,248 | 1,264 | 1,243 | 1,245 | 1,237 | 1,220 | 1,218 | 1,217 | 1,210 | |
| R7. 3卒 | 1,226 | 1,293 | 1,272 | 1,280 | 1,281 | 1,292 | 1,278 | | | | | | |

新規高等学校卒業者の求人・求職・就職状況

| | | 7月末 | 8月末 | 9月末 | 10月末 | 11月末 | 12月末 | 1月末 | 2月末 | 3月末 | 4月末 | 5月末 | 6月末 |
|------|---------|--------------|--------------|--------------|--------------|--------------|--------------|--------------|-------|-------|-------|-------|-------|
| 求職者数 | H 6. 3卒 | 57.9% | 58.9% | 57.7% | 58.4% | 59.2% | 59.3% | 59.1% | 59.1% | 58.4% | 57.7% | — | — |
| | H 7. 3卒 | 56.5% | 56.5% | 56.1% | 58.8% | 59.5% | 60.5% | 60.6% | 60.1% | 59.9% | 58.9% | — | — |
| | H 8. 3卒 | 61.0% | 62.5% | 61.8% | 62.3% | 63.1% | 63.3% | 62.9% | 62.6% | 62.2% | 61.5% | — | — |
| | H 9. 3卒 | 58.3% | 60.1% | 59.2% | 60.2% | 60.7% | 60.5% | 60.6% | 60.5% | 59.0% | 58.4% | — | — |
| | H10. 3卒 | 54.5% | 55.9% | 53.6% | 55.1% | 55.8% | 55.5% | 55.3% | 55.4% | 54.0% | 52.9% | — | — |
| | H11. 3卒 | 52.0% | 49.7% | 49.3% | 51.3% | 53.7% | 54.4% | 54.5% | 53.8% | 52.8% | 51.3% | — | — |
| | H12. 3卒 | 50.6% | 53.3% | 53.4% | 57.0% | 59.9% | 59.7% | 61.0% | 61.1% | 59.6% | 59.8% | 59.4% | 59.3% |
| | H13. 3卒 | 55.7% | 55.3% | 56.1% | 58.4% | 60.9% | 61.6% | 62.1% | 61.9% | 61.1% | 61.1% | 61.1% | 60.9% |
| | H14. 3卒 | 57.1% | 55.3% | 55.8% | 57.6% | 60.8% | 60.9% | 61.4% | 60.9% | 61.0% | 60.6% | 60.8% | 60.2% |
| | H15. 3卒 | 56.9% | 58.2% | 59.5% | 60.6% | 61.2% | 63.2% | 62.5% | 63.0% | 62.7% | 62.6% | 63.5% | 62.9% |
| | H16. 3卒 | 60.5% | 59.8% | 61.3% | 63.5% | 65.3% | 65.3% | 65.5% | 64.7% | 64.4% | 64.4% | 64.3% | 64.2% |
| | H17. 3卒 | 61.8% | 61.5% | 63.5% | 64.6% | 65.8% | 65.6% | 64.6% | 64.3% | 64.0% | 63.6% | 63.6% | 63.5% |
| | H18. 3卒 | 59.3% | 59.1% | 57.7% | 59.0% | 60.3% | 60.0% | 59.8% | 59.8% | 58.7% | 58.4% | 58.1% | 58.1% |
| | H19. 3卒 | 58.5% | 56.7% | 57.9% | 60.2% | 60.3% | 59.8% | 59.7% | 59.1% | 58.9% | 59.0% | 59.0% | 58.9% |
| | H20. 3卒 | 57.4% | 58.0% | 57.7% | 58.7% | 59.1% | 58.8% | 58.1% | 58.2% | 57.9% | 57.7% | 57.6% | 57.6% |
| | H21. 3卒 | 56.2% | 56.2% | 54.3% | 54.0% | 54.9% | 55.0% | 54.6% | 54.2% | 53.6% | 53.8% | 53.7% | 54.0% |
| | H22. 3卒 | 54.6% | 54.7% | 54.1% | 57.0% | 59.6% | 60.1% | 60.2% | 60.4% | 60.0% | 60.4% | 60.3% | 60.3% |
| | H23. 3卒 | 55.4% | 53.8% | 52.0% | 55.5% | 57.4% | 59.2% | 59.4% | 59.9% | 59.7% | 59.8% | 59.8% | 59.7% |
| | H24. 3卒 | 54.4% | 53.9% | 53.0% | 56.3% | 58.5% | 58.8% | 59.1% | 59.2% | 58.9% | 59.0% | 59.1% | 59.1% |
| | H25. 3卒 | 59.4% | 59.4% | 56.2% | 58.5% | 60.0% | 59.8% | 59.9% | 59.9% | 59.4% | 59.4% | 60.0% | 60.0% |
| | H26. 3卒 | 54.8% | 55.5% | 55.7% | 56.5% | 58.9% | 59.3% | 59.4% | 59.2% | 58.9% | 58.8% | 58.8% | 58.7% |
| | H27. 3卒 | 52.6% | 50.3% | 53.2% | 54.5% | 55.4% | 55.7% | 55.2% | 54.9% | 54.3% | 54.3% | 54.4% | 54.4% |
| | H28. 3卒 | 54.7% | 55.6% | 55.1% | 55.4% | 56.4% | 56.1% | 56.0% | 56.0% | 56.2% | 56.2% | 56.2% | 56.1% |
| | H29. 3卒 | 56.0% | 57.1% | 55.5% | 56.4% | 56.4% | 56.9% | 57.1% | 57.0% | 57.0% | 56.9% | 56.9% | 56.9% |
| | H30. 3卒 | 57.0% | 56.7% | 56.9% | 58.1% | 58.3% | 58.4% | 58.4% | 58.4% | 58.3% | 58.3% | 58.4% | 58.4% |
| | H31. 3卒 | 58.3% | 58.9% | 58.3% | 58.5% | 58.9% | 59.1% | 58.9% | 59.2% | 59.2% | 59.2% | 59.2% | 59.2% |
| | R2. 3卒 | 59.9% | 59.0% | 58.9% | 59.3% | 59.3% | 59.4% | 59.4% | 59.5% | 59.4% | 59.4% | 59.4% | 59.4% |
| | R3. 3卒 | 59.2% | 62.3% | 61.5% | 61.7% | 62.5% | 62.5% | 62.5% | 62.4% | 62.8% | 62.7% | 62.6% | 62.6% |
| | R4. 3卒 | 63.3% | 63.7% | 64.2% | 65.9% | 66.1% | 66.5% | 65.9% | 65.8% | 65.9% | 65.9% | 65.9% | 65.7% |
| | R5. 3卒 | 63.1% | 63.7% | 63.2% | 64.9% | 65.3% | 65.4% | 65.1% | 65.2% | 65.3% | 65.3% | 65.3% | 65.3% |
| | R6. 3卒 | 64.0% | 63.8% | 63.3% | 64.8% | 65.3% | 64.9% | 65.1% | 65.0% | 64.7% | 64.6% | 64.6% | 64.4% |
| | R7. 3卒 | 62.7% | 65.2% | 64.4% | 64.8% | 64.3% | 64.5% | 64.6% | | | | | |

新規高等学校卒業者の求人・求職・就職状況

| | | 7月末 | 8月末 | 9月末 | 10月末 | 11月末 | 12月末 | 1月末 | 2月末 | 3月末 | 4月末 | 5月末 | 6月末 |
|--------------------------------|---------|------|------|------|------|------|------|------|------|------|------|------|------|
| 求人倍率 求職者全体に対する求人倍率 ① / ② | H 6. 3卒 | 0.72 | 0.83 | 0.85 | 0.84 | 0.85 | 0.88 | 0.93 | 0.94 | 0.97 | 1.01 | - | - |
| | H 7. 3卒 | 0.50 | 0.60 | 0.66 | 0.72 | 0.74 | 0.78 | 0.82 | 0.89 | 0.92 | 0.96 | - | - |
| | H 8. 3卒 | 0.45 | 0.54 | 0.60 | 0.66 | 0.69 | 0.72 | 0.76 | 0.81 | 0.84 | 0.88 | - | - |
| | H 9. 3卒 | 0.38 | 0.49 | 0.56 | 0.62 | 0.66 | 0.70 | 0.74 | 0.80 | 0.84 | 0.85 | - | - |
| | H10. 3卒 | 0.36 | 0.43 | 0.51 | 0.56 | 0.58 | 0.61 | 0.64 | 0.68 | 0.72 | 0.74 | - | - |
| | H11. 3卒 | 0.23 | 0.28 | 0.32 | 0.37 | 0.39 | 0.42 | 0.45 | 0.51 | 0.54 | 0.57 | - | - |
| | H12. 3卒 | 0.16 | 0.23 | 0.28 | 0.34 | 0.37 | 0.41 | 0.52 | 0.58 | 0.63 | 0.65 | 0.65 | 0.66 |
| | H13. 3卒 | 0.19 | 0.24 | 0.30 | 0.35 | 0.41 | 0.46 | 0.52 | 0.57 | 0.59 | 0.61 | 0.61 | 0.61 |
| | H14. 3卒 | 0.15 | 0.20 | 0.23 | 0.26 | 0.33 | 0.37 | 0.45 | 0.51 | 0.55 | 0.57 | 0.57 | 0.58 |
| | H15. 3卒 | 0.13 | 0.19 | 0.25 | 0.31 | 0.37 | 0.39 | 0.47 | 0.53 | 0.58 | 0.58 | 0.58 | 0.59 |
| | H16. 3卒 | 0.14 | 0.21 | 0.27 | 0.35 | 0.39 | 0.44 | 0.51 | 0.58 | 0.61 | 0.62 | 0.63 | 0.63 |
| | H17. 3卒 | 0.20 | 0.29 | 0.37 | 0.47 | 0.52 | 0.54 | 0.61 | 0.65 | 0.69 | 0.70 | 0.70 | 0.70 |
| | H18. 3卒 | 0.23 | 0.32 | 0.41 | 0.50 | 0.56 | 0.59 | 0.66 | 0.70 | 0.72 | 0.72 | 0.73 | 0.73 |
| | H19. 3卒 | 0.36 | 0.44 | 0.51 | 0.61 | 0.65 | 0.68 | 0.74 | 0.78 | 0.80 | 0.80 | 0.81 | 0.81 |
| | H20. 3卒 | 0.36 | 0.46 | 0.50 | 0.62 | 0.68 | 0.70 | 0.74 | 0.75 | 0.77 | 0.78 | 0.78 | 0.78 |
| | H21. 3卒 | 0.45 | 0.53 | 0.55 | 0.62 | 0.63 | 0.65 | 0.68 | 0.70 | 0.72 | 0.72 | 0.72 | 0.73 |
| | H22. 3卒 | 0.24 | 0.33 | 0.36 | 0.43 | 0.47 | 0.52 | 0.57 | 0.62 | 0.63 | 0.63 | 0.63 | 0.64 |
| | H23. 3卒 | 0.25 | 0.35 | 0.41 | 0.50 | 0.53 | 0.57 | 0.63 | 0.65 | 0.66 | 0.66 | 0.66 | 0.66 |
| | H24. 3卒 | 0.31 | 0.41 | 0.50 | 0.60 | 0.63 | 0.67 | 0.72 | 0.76 | 0.78 | 0.78 | 0.78 | 0.78 |
| | H25. 3卒 | 0.33 | 0.46 | 0.56 | 0.69 | 0.73 | 0.79 | 0.83 | 0.87 | 0.88 | 0.88 | 0.87 | 0.87 |
| | H26. 3卒 | 0.48 | 0.62 | 0.70 | 0.84 | 0.88 | 0.93 | 0.96 | 0.98 | 0.98 | 0.98 | 0.98 | 0.99 |
| | H27. 3卒 | 0.64 | 0.75 | 0.89 | 0.98 | 1.01 | 1.04 | 1.08 | 1.10 | 1.11 | 1.11 | 1.11 | 1.11 |
| | H28. 3卒 | 0.82 | 0.96 | 1.07 | 1.15 | 1.16 | 1.20 | 1.23 | 1.23 | 1.25 | 1.25 | 1.25 | 1.25 |
| | H29. 3卒 | 1.06 | 1.17 | 1.24 | 1.30 | 1.33 | 1.36 | 1.37 | 1.38 | 1.38 | 1.39 | 1.39 | 1.39 |
| | H30. 3卒 | 1.37 | 1.45 | 1.51 | 1.59 | 1.60 | 1.61 | 1.64 | 1.65 | 1.65 | 1.66 | 1.66 | 1.66 |
| | H31. 3卒 | 1.46 | 1.55 | 1.59 | 1.65 | 1.68 | 1.69 | 1.72 | 1.72 | 1.74 | 1.75 | 1.75 | 1.75 |
| | R2. 3卒 | 1.58 | 1.66 | 1.71 | 1.76 | 1.77 | 1.79 | 1.79 | 1.80 | 1.76 | 1.76 | 1.76 | 1.76 |
| | R3. 3卒 | 1.30 | 1.37 | 1.44 | 1.54 | 1.63 | 1.69 | 1.74 | 1.76 | 1.76 | 1.77 | 1.77 | 1.77 |
| R4. 3卒 | 1.55 | 1.68 | 1.79 | 1.83 | 1.86 | 1.91 | 1.89 | 1.91 | 1.93 | 1.94 | 1.94 | 1.96 | |
| R5. 3卒 | 2.09 | 1.93 | 2.03 | 2.10 | 2.11 | 2.14 | 2.18 | 2.20 | 2.22 | 2.22 | 2.22 | 2.23 | |
| R6. 3卒 | 2.12 | 2.22 | 2.28 | 2.35 | 2.35 | 2.39 | 2.41 | 2.43 | 2.45 | 2.45 | 2.45 | 2.46 | |
| R7. 3卒 | 2.02 | 2.10 | 2.17 | 2.22 | 2.21 | 2.22 | 2.26 | | | | | | |

新規高等学校卒業者の求人・求職・就職状況

| | | 7月末 | 8月末 | 9月末 | 10月末 | 11月末 | 12月末 | 1月末 | 2月末 | 3月末 | 4月末 | 5月末 | 6月末 |
|------------------------|---------|-----|-------|-------|-------|-------|-------|-------|-------|-------|-------|-------|-------|
| ④全体 (県外+県内) 内定者数 | H 6. 3卒 | — | — | 2,733 | 4,312 | 4,859 | 5,123 | 5,350 | 5,679 | 5,821 | 5,734 | — | — |
| | H 7. 3卒 | — | — | 2,559 | 3,869 | 4,316 | 4,624 | 4,943 | 5,204 | 5,343 | 5,215 | — | — |
| | H 8. 3卒 | — | — | 2,271 | 3,566 | 3,999 | 4,388 | 4,666 | 4,919 | 4,991 | 4,863 | — | — |
| | H 9. 3卒 | — | — | 2,099 | 3,291 | 3,674 | 3,955 | 4,239 | 4,481 | 4,531 | 4,508 | — | — |
| | H10. 3卒 | — | — | 2,163 | 3,070 | 3,618 | 3,850 | 4,079 | 4,312 | 4,384 | 4,379 | — | — |
| | H11. 3卒 | — | — | 1,731 | 2,529 | 2,833 | 3,056 | 3,245 | 3,511 | 3,555 | 3,582 | — | — |
| | H12. 3卒 | — | — | 1,294 | 2,043 | 2,358 | 2,697 | 2,916 | 3,359 | 3,480 | 3,488 | 3,515 | 3,525 |
| | H13. 3卒 | — | — | 1,402 | 2,119 | 2,529 | 2,800 | 3,202 | 3,487 | 3,608 | 3,645 | 3,660 | 3,672 |
| | H14. 3卒 | — | — | 1,108 | 1,851 | 2,148 | 2,478 | 2,725 | 3,033 | 3,152 | 3,209 | 3,229 | 3,270 |
| | H15. 3卒 | — | — | 944 | 1,557 | 1,863 | 2,243 | 2,474 | 2,804 | 3,009 | 3,054 | 3,122 | 3,132 |
| | H16. 3卒 | — | — | 970 | 1,630 | 1,989 | 2,432 | 2,661 | 3,074 | 3,219 | 3,257 | 3,309 | 3,329 |
| | H17. 3卒 | — | — | 1,108 | 1,867 | 2,290 | 2,674 | 2,830 | 3,078 | 3,172 | 3,189 | 3,228 | 3,252 |
| | H18. 3卒 | — | — | 1,249 | 1,954 | 2,249 | 2,618 | 2,773 | 2,999 | 3,057 | 3,090 | 3,112 | 3,115 |
| | H19. 3卒 | — | — | 1,350 | 2,189 | 2,544 | 2,864 | 2,992 | 3,153 | 3,213 | 3,224 | 3,215 | 3,218 |
| | H20. 3卒 | — | — | 1,452 | 2,201 | 2,485 | 2,839 | 2,937 | 3,089 | 3,136 | 3,146 | 3,151 | 3,152 |
| | H21. 3卒 | — | — | 1,392 | 2,120 | 2,391 | 2,640 | 2,737 | 2,865 | 2,894 | 2,905 | 2,929 | 2,899 |
| | H22. 3卒 | — | — | 963 | 1,586 | 1,852 | 2,155 | 2,297 | 2,501 | 2,594 | 2,621 | 2,671 | 2,692 |
| | H23. 3卒 | — | — | 1,144 | 1,710 | 1,971 | 2,271 | 2,376 | 2,571 | 2,688 | 2,722 | 2,733 | 2,743 |
| | H24. 3卒 | — | — | 1,092 | 1,853 | 2,143 | 2,431 | 2,555 | 2,653 | 2,688 | 2,716 | 2,723 | 2,726 |
| | H25. 3卒 | — | — | 1,077 | 1,936 | 2,331 | 2,601 | 2,683 | 2,762 | 2,789 | 2,793 | 2,866 | 2,867 |
| | H26. 3卒 | — | — | 1,025 | 1,931 | 2,318 | 2,554 | 2,621 | 2,685 | 2,709 | 2,717 | 2,721 | 2,720 |
| | H27. 3卒 | — | — | 1,418 | 2,219 | 2,524 | 2,676 | 2,730 | 2,777 | 2,788 | 2,789 | 2,789 | 2,791 |
| | H28. 3卒 | — | — | 1,386 | 2,229 | 2,467 | 2,556 | 2,611 | 2,678 | 2,689 | 2,692 | 2,692 | 2,692 |
| | H29. 3卒 | — | — | 1,531 | 2,255 | 2,446 | 2,551 | 2,615 | 2,671 | 2,694 | 2,697 | 2,697 | 2,700 |
| | H30. 3卒 | — | — | 1,434 | 2,122 | 2,273 | 2,368 | 2,441 | 2,467 | 2,486 | 2,490 | 2,492 | 2,492 |
| | H31. 3卒 | — | — | 1,512 | 2,227 | 2,409 | 2,480 | 2,541 | 2,572 | 2,580 | 2,584 | 2,584 | 2,584 |
| | R2. 3卒 | — | — | 1,599 | 2,144 | 2,294 | 2,385 | 2,444 | 2,498 | 2,586 | 2,584 | 2,584 | 2,584 |
| | R3. 3卒 | — | — | ※ | 1,439 | 1,931 | 2,097 | 2,169 | 2,218 | 2,241 | 2,239 | 2,239 | 2,240 |
| | R4. 3卒 | — | — | 1,160 | 1,723 | 1,847 | 1,898 | 1,974 | 2,025 | 2,048 | 2,050 | 2,051 | 2,048 |
| | R5. 3卒 | — | — | 1,053 | 1,715 | 1,828 | 1,885 | 1,906 | 1,952 | 1,976 | 1,976 | 1,979 | 1,979 |
| R6. 3卒 | — | — | 1,039 | 1,593 | 1,696 | 1,766 | 1,817 | 1,864 | 1,873 | 1,874 | 1,873 | 1,873 | |
| R7. 3卒 | — | — | 1,182 | 1,635 | 1,775 | 1,838 | 1,888 | | | | | | |

※高校新卒者の内定開始時期について、R3. 3卒は、新型コロナウイルス感染症の影響により1か月延期された。

新規高等学校卒業者の求人・求職・就職状況

| | | 7月末 | 8月末 | 9月末 | 10月末 | 11月末 | 12月末 | 1月末 | 2月末 | 3月末 | 4月末 | 5月末 | 6月末 |
|------------------|---------|-----|-----|-------|-------|-------|-------|-------|-------|-------|-------|-------|-------|
| 内 定 者 数 | ⑤ うち県内 | | | | | | | | | | | | |
| | H 6. 3卒 | — | — | 1,191 | 2,243 | 2,596 | 2,807 | 2,999 | 3,259 | 3,364 | 3,308 | — | — |
| | H 7. 3卒 | — | — | 1,122 | 1,954 | 2,273 | 2,532 | 2,797 | 3,016 | 3,167 | 3,074 | — | — |
| | H 8. 3卒 | — | — | 1,056 | 1,965 | 2,266 | 2,555 | 2,768 | 2,990 | 3,066 | 2,979 | — | — |
| | H 9. 3卒 | — | — | 954 | 1,679 | 1,955 | 2,172 | 2,389 | 2,607 | 2,630 | 2,611 | — | — |
| | H10. 3卒 | — | — | 836 | 1,395 | 1,706 | 1,848 | 2,015 | 2,221 | 2,290 | 2,277 | — | — |
| | H11. 3卒 | — | — | 530 | 965 | 1,168 | 1,344 | 1,507 | 1,722 | 1,762 | 1,787 | — | — |
| | H12. 3卒 | — | — | 453 | 918 | 1,190 | 1,369 | 1,543 | 1,930 | 2,027 | 2,042 | 2,068 | 2,080 |
| | H13. 3卒 | — | — | 582 | 968 | 1,247 | 1,470 | 1,819 | 2,054 | 2,160 | 2,195 | 2,210 | 2,221 |
| | H14. 3卒 | — | — | 358 | 776 | 984 | 1,253 | 1,456 | 1,724 | 1,846 | 1,887 | 1,907 | 1,941 |
| | H15. 3卒 | — | — | 310 | 653 | 854 | 1,178 | 1,352 | 1,654 | 1,830 | 1,873 | 1,937 | 1,947 |
| | H16. 3卒 | — | — | 359 | 736 | 981 | 1,337 | 1,536 | 1,885 | 2,029 | 2,064 | 2,111 | 2,130 |
| | H17. 3卒 | — | — | 453 | 908 | 1,218 | 1,541 | 1,664 | 1,886 | 1,982 | 1,994 | 2,030 | 2,051 |
| | H18. 3卒 | — | — | 457 | 868 | 1,063 | 1,368 | 1,487 | 1,707 | 1,748 | 1,775 | 1,794 | 1,798 |
| | H19. 3卒 | — | — | 512 | 985 | 1,266 | 1,554 | 1,668 | 1,811 | 1,863 | 1,872 | 1,876 | 1,879 |
| | H20. 3卒 | — | — | 520 | 1,034 | 1,232 | 1,535 | 1,614 | 1,758 | 1,793 | 1,799 | 1,800 | 1,801 |
| | H21. 3卒 | — | — | 493 | 947 | 1,109 | 1,318 | 1,397 | 1,497 | 1,526 | 1,537 | 1,561 | 1,556 |
| | H22. 3卒 | — | — | 298 | 718 | 892 | 1,151 | 1,272 | 1,449 | 1,530 | 1,554 | 1,603 | 1,616 |
| | H23. 3卒 | — | — | 375 | 751 | 951 | 1,209 | 1,300 | 1,483 | 1,580 | 1,611 | 1,620 | 1,630 |
| | H24. 3卒 | — | — | 381 | 871 | 1,088 | 1,345 | 1,450 | 1,545 | 1,572 | 1,596 | 1,603 | 1,606 |
| | H25. 3卒 | — | — | 362 | 950 | 1,267 | 1,496 | 1,566 | 1,635 | 1,655 | 1,658 | 1,719 | 1,720 |
| | H26. 3卒 | — | — | 343 | 949 | 1,254 | 1,453 | 1,511 | 1,572 | 1,586 | 1,593 | 1,597 | 1,597 |
| | H27. 3卒 | — | — | 537 | 1,066 | 1,302 | 1,430 | 1,477 | 1,510 | 1,511 | 1,514 | 1,515 | 1,516 |
| | H28. 3卒 | — | — | 588 | 1,129 | 1,309 | 1,380 | 1,429 | 1,486 | 1,508 | 1,511 | 1,511 | 1,511 |
| | H29. 3卒 | — | — | 689 | 1,175 | 1,317 | 1,407 | 1,463 | 1,511 | 1,531 | 1,531 | 1,531 | 1,534 |
| | H30. 3卒 | — | — | 735 | 1,154 | 1,265 | 1,350 | 1,408 | 1,433 | 1,445 | 1,450 | 1,452 | 1,453 |
| | H31. 3卒 | — | — | 799 | 1,234 | 1,368 | 1,429 | 1,482 | 1,512 | 1,524 | 1,528 | 1,528 | 1,528 |
| | R2. 3卒 | — | — | 854 | 1,223 | 1,323 | 1,386 | 1,433 | 1,479 | 1,537 | 1,534 | 1,534 | 1,534 |
| | R3. 3卒 | — | — | ※ | 832 | 1,157 | 1,273 | 1,335 | 1,381 | 1,404 | 1,401 | 1,401 | 1,402 |
| | R4. 3卒 | — | — | 700 | 1,094 | 1,186 | 1,231 | 1,276 | 1,322 | 1,345 | 1,347 | 1,348 | 1,345 |
| | R5. 3卒 | — | — | 650 | 1,077 | 1,155 | 1,205 | 1,224 | 1,264 | 1,288 | 1,288 | 1,291 | 1,290 |
| | R6. 3卒 | — | — | 607 | 989 | 1,066 | 1,119 | 1,162 | 1,203 | 1,208 | 1,209 | 1,208 | 1,205 |
| | R7. 3卒 | — | — | 719 | 1,021 | 1,115 | 1,163 | 1,202 | | | | | |

※高校新卒者の内定開始時期について、R3. 3卒は、新型コロナウイルス感染症の影響により1か月延期された。

新規高等学校卒業者の求人・求職・就職状況

| | | 7月末 | 8月末 | 9月末 | 10月末 | 11月末 | 12月末 | 1月末 | 2月末 | 3月末 | 4月末 | 5月末 | 6月末 |
|------------------|---------|-----|-----|-------|-------|-------|-------|-------|-------|-------|-------|-------|-------|
| 内 定 者 数 | H 6. 3卒 | — | — | 43.6% | 52.0% | 53.4% | 54.8% | 56.1% | 57.4% | 57.8% | 57.7% | — | — |
| | H 7. 3卒 | — | — | 43.8% | 50.5% | 52.7% | 54.8% | 56.6% | 58.0% | 59.3% | 58.9% | — | — |
| | H 8. 3卒 | — | — | 46.5% | 55.1% | 56.7% | 58.2% | 59.3% | 60.8% | 61.4% | 61.3% | — | — |
| | H 9. 3卒 | — | — | 45.5% | 51.0% | 53.2% | 54.9% | 56.4% | 58.2% | 58.0% | 57.9% | — | — |
| | H10. 3卒 | — | — | 38.7% | 45.4% | 47.2% | 48.0% | 49.4% | 51.5% | 52.2% | 52.0% | — | — |
| | H11. 3卒 | — | — | 30.6% | 38.2% | 41.2% | 44.0% | 46.4% | 49.0% | 49.6% | 49.9% | — | — |
| | H12. 3卒 | — | — | 35.0% | 44.9% | 50.5% | 50.8% | 52.9% | 57.5% | 58.2% | 58.5% | 58.8% | 59.0% |
| | H13. 3卒 | — | — | 41.5% | 45.7% | 49.3% | 52.5% | 56.8% | 58.9% | 59.9% | 60.2% | 60.4% | 60.5% |
| | H14. 3卒 | — | — | 32.3% | 41.9% | 45.8% | 50.6% | 53.4% | 56.8% | 58.6% | 58.8% | 59.1% | 59.4% |
| | H15. 3卒 | — | — | 32.8% | 41.9% | 45.8% | 52.5% | 54.6% | 59.0% | 60.8% | 61.3% | 62.0% | 62.2% |
| | H16. 3卒 | — | — | 37.0% | 45.2% | 49.3% | 55.0% | 57.7% | 61.3% | 63.0% | 63.4% | 63.8% | 64.0% |
| | H17. 3卒 | — | — | 40.9% | 48.6% | 53.2% | 57.6% | 58.8% | 61.3% | 62.5% | 62.5% | 62.9% | 63.1% |
| | H18. 3卒 | — | — | 36.6% | 44.4% | 47.3% | 52.3% | 53.6% | 56.9% | 57.2% | 57.4% | 57.6% | 57.7% |
| | H19. 3卒 | — | — | 37.9% | 45.0% | 49.8% | 54.3% | 55.7% | 57.4% | 58.0% | 58.1% | 58.4% | 58.4% |
| | H20. 3卒 | — | — | 35.8% | 47.0% | 49.6% | 54.1% | 55.0% | 56.9% | 57.2% | 57.2% | 57.1% | 57.1% |
| | H21. 3卒 | — | — | 35.4% | 44.7% | 46.4% | 49.9% | 51.0% | 52.3% | 52.7% | 52.9% | 53.3% | 53.7% |
| | H22. 3卒 | — | — | 30.9% | 45.3% | 48.2% | 53.4% | 55.4% | 57.9% | 59.0% | 59.3% | 60.0% | 60.0% |
| | H23. 3卒 | — | — | 32.8% | 43.9% | 48.2% | 53.2% | 54.7% | 57.7% | 58.8% | 59.2% | 59.3% | 59.4% |
| | H24. 3卒 | — | — | 34.9% | 47.0% | 50.8% | 55.3% | 56.8% | 58.2% | 58.5% | 58.8% | 58.9% | 58.9% |
| | H25. 3卒 | — | — | 33.6% | 49.1% | 54.4% | 57.5% | 58.4% | 59.2% | 59.3% | 59.4% | 60.0% | 60.0% |
| | H26. 3卒 | — | — | 33.5% | 49.1% | 54.1% | 56.9% | 57.6% | 58.5% | 58.5% | 58.6% | 58.7% | 58.7% |
| | H27. 3卒 | — | — | 37.9% | 48.0% | 51.6% | 53.4% | 54.1% | 54.4% | 54.2% | 54.3% | 54.3% | 54.3% |
| | H28. 3卒 | — | — | 42.4% | 50.7% | 53.1% | 54.0% | 54.7% | 55.5% | 56.1% | 56.1% | 56.1% | 56.1% |
| | H29. 3卒 | — | — | 45.0% | 52.1% | 53.8% | 55.2% | 55.9% | 56.6% | 56.8% | 56.8% | 56.8% | 56.8% |
| | H30. 3卒 | — | — | 51.3% | 54.4% | 55.7% | 57.0% | 57.7% | 58.1% | 58.1% | 58.2% | 58.3% | 58.3% |
| | H31. 3卒 | — | — | 52.8% | 55.4% | 56.8% | 57.6% | 58.3% | 58.8% | 59.1% | 59.1% | 59.1% | 59.1% |
| | R2. 3卒 | — | — | 53.4% | 57.0% | 57.7% | 58.1% | 58.6% | 59.2% | 59.4% | 59.4% | 59.4% | 59.4% |
| | R3. 3卒 | — | — | ※ | 57.8% | 59.9% | 60.7% | 61.5% | 62.3% | 62.7% | 62.6% | 62.6% | 62.6% |
| | R4. 3卒 | — | — | 60.3% | 63.5% | 64.2% | 64.9% | 64.6% | 65.3% | 65.7% | 65.7% | 65.7% | 65.7% |
| | R5. 3卒 | — | — | 61.7% | 62.8% | 63.2% | 63.9% | 64.2% | 64.8% | 65.2% | 65.2% | 65.2% | 65.2% |
| | R6. 3卒 | — | — | 58.4% | 62.1% | 62.9% | 63.4% | 64.0% | 64.5% | 64.5% | 64.5% | 64.5% | 64.3% |
| | R7. 3卒 | — | — | 60.8% | 62.4% | 62.8% | 63.3% | 63.7% | | | | | |

※高校新卒者の内定開始時期について、R3. 3卒は、新型コロナウイルス感染症の影響により1か月延期された。

新規高等学校卒業者の求人・求職・就職状況

| | | 7月末 | 8月末 | 9月末 | 10月末 | 11月末 | 12月末 | 1月末 | 2月末 | 3月末 | 4月末 | 5月末 | 6月末 |
|-----------------------|---------|-----|-----|-------|-------|-------|-------|-------|-----|-----|-----|-----|-----|
| 未 内 定 者 数 | H 6. 3卒 | — | — | 2,900 | 1,653 | 1,233 | 943 | 671 | 368 | 131 | 0 | — | — |
| | H 7. 3卒 | — | — | 3,140 | 1,798 | 1,394 | 1,091 | 761 | 367 | 121 | 0 | — | — |
| | H 8. 3卒 | — | — | 3,189 | 1,892 | 1,481 | 1,092 | 725 | 339 | 132 | 44 | — | — |
| | H 9. 3卒 | — | — | 3,022 | 1,733 | 1,361 | 1,055 | 751 | 345 | 127 | 62 | — | — |
| | H10. 3卒 | — | — | 2,865 | 1,902 | 1,396 | 1,150 | 856 | 515 | 222 | 103 | — | — |
| | H11. 3卒 | — | — | 2,696 | 1,854 | 1,555 | 1,293 | 1,042 | 601 | 374 | 146 | — | — |
| | H12. 3卒 | — | — | 2,929 | 2,138 | 1,812 | 1,524 | 1,072 | 493 | 217 | 125 | 54 | 23 |
| | H13. 3卒 | — | — | 2,877 | 2,077 | 1,714 | 1,432 | 884 | 479 | 246 | 99 | 81 | 43 |
| | H14. 3卒 | — | — | 3,042 | 2,264 | 1,985 | 1,547 | 1,105 | 646 | 365 | 162 | 159 | 68 |
| | H15. 3卒 | — | — | 2,638 | 1,985 | 1,747 | 1,401 | 1,021 | 608 | 262 | 188 | 147 | 70 |
| | H16. 3卒 | — | — | 2,740 | 2,016 | 1,773 | 1,277 | 930 | 443 | 228 | 140 | 60 | 29 |
| | H17. 3卒 | — | — | 2,565 | 1,740 | 1,355 | 974 | 702 | 390 | 186 | 120 | 81 | 48 |
| | H18. 3卒 | — | — | 2,133 | 1,429 | 1,137 | 753 | 556 | 257 | 137 | 89 | 49 | 40 |
| | H19. 3卒 | — | — | 2,195 | 1,365 | 967 | 609 | 409 | 194 | 95 | 82 | 58 | 41 |
| | H20. 3卒 | — | — | 1,939 | 1,067 | 833 | 475 | 324 | 149 | 75 | 51 | 45 | 41 |
| | H21. 3卒 | — | — | 1,811 | 1,057 | 802 | 528 | 375 | 193 | 108 | 96 | 56 | 49 |
| | H22. 3卒 | — | — | 2,058 | 1,330 | 1,075 | 733 | 541 | 267 | 154 | 141 | 72 | 32 |
| | H23. 3卒 | — | — | 1,728 | 1,064 | 854 | 546 | 394 | 167 | 79 | 50 | 44 | 20 |
| | H24. 3卒 | — | — | 1,677 | 948 | 707 | 398 | 247 | 100 | 47 | 29 | 22 | 19 |
| | H25. 3卒 | — | — | 1,960 | 990 | 604 | 296 | 181 | 76 | 26 | 16 | 4 | 3 |
| | H26. 3卒 | — | — | 1,824 | 799 | 454 | 199 | 118 | 45 | 21 | 12 | 4 | 1 |
| | H27. 3卒 | — | — | 1,492 | 695 | 385 | 215 | 115 | 48 | 12 | 6 | 4 | 2 |
| | H28. 3卒 | — | — | 1,370 | 549 | 323 | 180 | 107 | 43 | 12 | 3 | 2 | 1 |
| | H29. 3卒 | — | — | 1,214 | 486 | 294 | 164 | 98 | 38 | 18 | 11 | 10 | 6 |
| | H30. 3卒 | — | — | 1,127 | 415 | 267 | 175 | 79 | 38 | 18 | 8 | 5 | 4 |
| | H31. 3卒 | — | — | 1,099 | 401 | 210 | 150 | 68 | 40 | 13 | 4 | 3 | 2 |
| | R2. 3卒 | — | — | 931 | 383 | 242 | 147 | 86 | 26 | 5 | 2 | 2 | 1 |
| | R3. 3卒 | — | — | ※ | 946 | 401 | 208 | 110 | 34 | 19 | 14 | 10 | 5 |
| | R4. 3卒 | — | — | 887 | 348 | 213 | 155 | 119 | 57 | 16 | 11 | 10 | 2 |
| | R5. 3卒 | — | — | 1,000 | 328 | 215 | 153 | 108 | 47 | 10 | 10 | 8 | 7 |
| R6. 3卒 | — | — | 914 | 333 | 241 | 149 | 94 | 38 | 14 | 11 | 11 | 6 | |
| R7. 3卒 | — | — | 792 | 341 | 217 | 164 | 90 | | | | | | |

※高校新卒者の内定開始時期について、R3. 3卒は、新型コロナウイルス感染症の影響により1か月延期された。

新規高等学校卒業者の求人・求職・就職状況

| | | 7月末 | 8月末 | 9月末 | 10月末 | 11月末 | 12月末 | 1月末 | 2月末 | 3月末 | 4月末 | 5月末 | 6月末 | | |
|-----------------------|--------------|---------|-----|-----|-------|-------|-------|-------|-----|-----|-----|-----|-----|----|---|
| 未 内 定 者 数 | うち 県 内 | H 6. 3卒 | — | — | 2,057 | 1,243 | 1,012 | 790 | 560 | 313 | 110 | 0 | — | — | |
| | | H 7. 3卒 | — | — | 2,075 | 1,377 | 1,127 | 923 | 662 | 330 | 107 | 0 | — | — | |
| | | H 8. 3卒 | — | — | 2,321 | 1,433 | 1,191 | 914 | 624 | 299 | 119 | 38 | — | — | |
| | | H 9. 3卒 | — | — | 2,078 | 1,344 | 1,101 | 859 | 635 | 314 | 117 | 57 | — | — | |
| | | H10. 3卒 | — | — | 1,860 | 1,344 | 1,093 | 929 | 716 | 452 | 199 | 96 | — | — | |
| | | H11. 3卒 | — | — | 1,654 | 1,283 | 1,189 | 1,020 | 830 | 492 | 312 | 125 | — | — | |
| | | H12. 3卒 | — | — | 1,800 | 1,466 | 1,307 | 1,152 | 890 | 422 | 176 | 119 | 51 | 23 | |
| | | H13. 3卒 | — | — | 1,818 | 1,481 | 1,337 | 1,136 | 718 | 401 | 194 | 91 | 77 | 42 | |
| | | H14. 3卒 | — | — | 1,958 | 1,593 | 1,529 | 1,200 | 896 | 516 | 301 | 155 | 152 | 68 | |
| | | H15. 3卒 | — | — | 1,821 | 1,493 | 1,356 | 1,125 | 832 | 495 | 222 | 157 | 138 | 66 | |
| | | H16. 3卒 | — | — | 1,915 | 1,581 | 1,476 | 1,084 | 815 | 389 | 192 | 125 | 56 | 27 | |
| | | H17. 3卒 | — | — | 1,880 | 1,422 | 1,181 | 851 | 617 | 344 | 166 | 110 | 75 | 46 | |
| | | H18. 3卒 | — | — | 1,493 | 1,129 | 979 | 656 | 503 | 241 | 127 | 81 | 42 | 34 | |
| | | H19. 3卒 | — | — | 1,540 | 1,154 | 851 | 523 | 361 | 168 | 84 | 79 | 56 | 40 | |
| | | H20. 3卒 | — | — | 1,437 | 885 | 728 | 413 | 280 | 127 | 65 | 46 | 40 | 37 | |
| | | H21. 3卒 | — | — | 1,246 | 769 | 644 | 423 | 302 | 160 | 84 | 79 | 42 | 37 | |
| | | H22. 3卒 | — | — | 1,336 | 944 | 853 | 584 | 437 | 222 | 119 | 115 | 51 | 26 | |
| | | H23. 3卒 | — | — | 1,118 | 788 | 670 | 459 | 346 | 157 | 72 | 47 | 42 | 19 | |
| | | H24. 3卒 | — | — | 1,086 | 706 | 579 | 319 | 205 | 84 | 39 | 24 | 19 | 16 | |
| | | H25. 3卒 | — | — | 1,344 | 762 | 494 | 235 | 150 | 64 | 18 | 11 | 2 | 1 | |
| | | H26. 3卒 | — | — | 1,243 | 593 | 378 | 180 | 115 | 44 | 21 | 12 | 4 | 1 | |
| | | H27. 3卒 | — | — | 1,012 | 523 | 310 | 180 | 93 | 42 | 10 | 4 | 3 | 2 | |
| | | H28. 3卒 | — | — | 931 | 411 | 265 | 155 | 93 | 39 | 11 | 3 | 2 | 1 | |
| | | H29. 3卒 | — | — | 834 | 371 | 228 | 139 | 87 | 33 | 16 | 11 | 10 | 6 | |
| | | H30. 3卒 | — | — | 722 | 320 | 216 | 135 | 63 | 29 | 14 | 7 | 5 | 4 | |
| | | H31. 3卒 | — | — | 724 | 304 | 174 | 125 | 56 | 34 | 12 | 4 | 3 | 2 | |
| | | R2. 3卒 | — | — | 637 | 275 | 181 | 118 | 70 | 22 | 3 | 2 | 2 | 1 | |
| | | R3. 3卒 | — | — | ※ | — | 639 | 300 | 168 | 90 | 25 | 15 | 11 | 7 | 3 |
| | | R4. 3卒 | — | — | 615 | 271 | 175 | 135 | 104 | 48 | 16 | 11 | 10 | 2 | |
| | | R5. 3卒 | — | — | 647 | 249 | 179 | 128 | 87 | 39 | 8 | 8 | 6 | 6 | |
| R6. 3卒 | — | — | 629 | 259 | 198 | 124 | 83 | 34 | 12 | 9 | 9 | 5 | | | |
| R7. 3卒 | — | — | 553 | 259 | 166 | 129 | 76 | | | | | | | | |

※高校新卒者の内定開始時期について、R3. 3卒は、新型コロナウイルス感染症の影響により1か月延期された。

新規高等学校卒業者の求人・求職・就職状況

| | | 7月末 | 8月末 | 9月末 | 10月末 | 11月末 | 12月末 | 1月末 | 2月末 | 3月末 | 4月末 | 5月末 | 6月末 |
|-------------|---------------|-----|------|------|------|------|------|------|------|------|-------|------|-------|
| 内 定 率 | 求職者全体の 内定率 | | | | | | | | | | | | |
| | ④ | | | | | | | | | | | | |
| | ② | | | | | | | | | | | | |
| | H 6. 3卒 | — | — | 48.5 | 72.3 | 79.8 | 84.5 | 88.9 | 93.9 | 97.8 | 100.0 | — | — |
| | H 7. 3卒 | — | — | 44.9 | 68.3 | 75.6 | 80.9 | 86.7 | 93.4 | 97.8 | 100.0 | — | — |
| | H 8. 3卒 | — | — | 41.6 | 65.3 | 73.0 | 80.1 | 86.6 | 93.6 | 97.4 | 99.1 | — | — |
| | H 9. 3卒 | — | — | 41.0 | 65.5 | 73.0 | 78.9 | 84.9 | 92.9 | 97.3 | 98.6 | — | — |
| | H10. 3卒 | — | — | 43.0 | 61.7 | 72.2 | 77.0 | 82.7 | 89.3 | 95.2 | 97.7 | — | — |
| | H11. 3卒 | — | — | 39.1 | 57.7 | 64.6 | 70.3 | 75.7 | 85.4 | 90.5 | 96.1 | — | — |
| | H12. 3卒 | — | — | 30.6 | 48.9 | 56.5 | 63.9 | 73.1 | 87.2 | 94.1 | 96.5 | 98.5 | 99.4 |
| | H13. 3卒 | — | — | 32.8 | 50.5 | 59.6 | 66.2 | 78.4 | 87.9 | 93.6 | 97.4 | 97.8 | 98.8 |
| | H14. 3卒 | — | — | 26.7 | 45.0 | 52.0 | 61.6 | 71.1 | 82.4 | 89.6 | 95.2 | 95.3 | 98.0 |
| | H15. 3卒 | — | — | 26.4 | 44.0 | 51.6 | 61.6 | 70.8 | 82.2 | 92.0 | 94.2 | 95.5 | 97.8 |
| | H16. 3卒 | — | — | 26.1 | 44.7 | 52.9 | 65.6 | 74.1 | 87.4 | 93.4 | 95.9 | 98.2 | 99.1 |
| | H17. 3卒 | — | — | 30.2 | 51.8 | 62.8 | 73.3 | 80.1 | 88.8 | 94.5 | 96.4 | 97.6 | 98.5 |
| | H18. 3卒 | — | — | 36.9 | 57.8 | 66.4 | 77.7 | 83.3 | 92.1 | 95.7 | 97.2 | 98.4 | 98.7 |
| | H19. 3卒 | — | — | 38.1 | 61.6 | 72.5 | 82.5 | 88.0 | 94.2 | 97.1 | 97.5 | 98.2 | 98.7 |
| | H20. 3卒 | — | — | 42.8 | 67.4 | 74.9 | 85.7 | 90.1 | 95.4 | 97.7 | 98.4 | 98.6 | 98.7 |
| | H21. 3卒 | — | — | 43.5 | 66.7 | 74.9 | 83.3 | 87.9 | 93.7 | 96.4 | 96.8 | 98.1 | 98.3 |
| | H22. 3卒 | — | — | 31.9 | 54.4 | 63.3 | 74.6 | 80.9 | 90.4 | 94.4 | 94.9 | 97.4 | 98.8 |
| | H23. 3卒 | — | — | 39.8 | 61.6 | 69.8 | 80.6 | 85.8 | 93.9 | 97.1 | 98.2 | 98.4 | 99.3 |
| | H24. 3卒 | — | — | 39.4 | 66.2 | 75.2 | 85.9 | 91.2 | 96.4 | 98.3 | 98.9 | 99.2 | 99.3 |
| | H25. 3卒 | — | — | 35.5 | 66.2 | 79.4 | 89.8 | 93.7 | 97.3 | 99.1 | 99.4 | 99.9 | 99.9 |
| | H26. 3卒 | — | — | 36.0 | 70.7 | 83.6 | 92.8 | 95.7 | 98.4 | 99.2 | 99.6 | 99.9 | 100.0 |
| | H27. 3卒 | — | — | 48.7 | 76.1 | 86.8 | 92.6 | 96.0 | 98.3 | 99.6 | 99.8 | 99.9 | 99.9 |
| | H28. 3卒 | — | — | 50.3 | 80.2 | 88.4 | 93.4 | 96.1 | 98.4 | 99.6 | 99.9 | 99.9 | 100.0 |
| | H29. 3卒 | — | — | 55.8 | 82.3 | 89.3 | 94.0 | 96.4 | 98.6 | 99.3 | 99.6 | 99.6 | 99.8 |
| | H30. 3卒 | — | — | 56.0 | 83.6 | 89.5 | 93.1 | 96.9 | 98.5 | 99.3 | 99.7 | 99.8 | 99.8 |
| | H31. 3卒 | — | — | 57.9 | 84.7 | 92.0 | 94.3 | 97.4 | 98.5 | 99.5 | 99.8 | 99.9 | 99.9 |
| | R2. 3卒 | — | — | 63.2 | 84.8 | 90.5 | 94.2 | 96.6 | 99.0 | 99.8 | 99.9 | 99.9 | 100.0 |
| R3. 3卒 | — | — | ※ | 60.3 | 82.8 | 91.0 | 95.2 | 98.5 | 99.2 | 99.4 | 99.6 | 99.8 | |
| R4. 3卒 | — | — | 56.7 | 83.2 | 89.7 | 92.5 | 94.3 | 97.3 | 99.2 | 99.5 | 99.5 | 99.9 | |
| R5. 3卒 | — | — | 51.3 | 83.9 | 89.5 | 92.5 | 94.6 | 97.6 | 99.5 | 99.5 | 99.6 | 99.6 | |
| R6. 3卒 | — | — | 53.2 | 82.7 | 87.6 | 92.2 | 95.1 | 98.0 | 99.3 | 99.4 | 99.4 | 99.7 | |
| R7. 3卒 | — | — | 59.9 | 82.7 | 89.1 | 91.8 | 95.4 | | | | | | |

※高校新卒者の内定開始時期について、R3. 3卒は、新型コロナウイルス感染症の影響により1か月延期された。

新規高等学校卒業者の求人・求職・就職状況

| | | 7月末 | 8月末 | 9月末 | 10月末 | 11月末 | 12月末 | 1月末 | 2月末 | 3月末 | 4月末 | 5月末 | 6月末 | |
|-------------|----------------------|---------|------|------|------|------|------|------|------|------|------|-------|------|------|
| 内 定 率 | 県内求職者の内定率 ⑤/ ③ | H 6. 3卒 | — | — | 36.7 | 64.3 | 72.0 | 78.0 | 84.3 | 91.2 | 96.8 | 100.0 | — | — |
| | | H 7. 3卒 | — | — | 35.1 | 58.7 | 66.9 | 73.3 | 80.9 | 90.1 | 96.7 | 100.0 | — | — |
| | | H 8. 3卒 | — | — | 31.3 | 57.8 | 65.5 | 73.7 | 81.6 | 90.9 | 96.3 | 98.7 | — | — |
| | | H 9. 3卒 | — | — | 31.5 | 55.5 | 64.0 | 71.7 | 79.0 | 89.3 | 95.7 | 97.9 | — | — |
| | | H10. 3卒 | — | — | 31.0 | 50.9 | 61.0 | 66.5 | 73.8 | 83.1 | 92.0 | 96.0 | — | — |
| | | H11. 3卒 | — | — | 24.3 | 42.9 | 49.6 | 56.9 | 64.5 | 77.8 | 85.0 | 93.5 | — | — |
| | | H12. 3卒 | — | — | 20.1 | 38.5 | 47.7 | 54.3 | 63.4 | 82.1 | 92.0 | 94.5 | 97.6 | 98.9 |
| | | H13. 3卒 | — | — | 24.3 | 39.5 | 48.3 | 56.4 | 71.7 | 83.7 | 91.8 | 96.0 | 96.6 | 98.1 |
| | | H14. 3卒 | — | — | 15.5 | 32.8 | 39.2 | 51.1 | 61.9 | 77.0 | 86.0 | 92.4 | 92.6 | 96.6 |
| | | H15. 3卒 | — | — | 14.5 | 30.4 | 38.6 | 51.2 | 61.9 | 77.0 | 89.2 | 92.3 | 93.3 | 96.7 |
| | | H16. 3卒 | — | — | 15.8 | 31.8 | 39.9 | 55.2 | 65.3 | 82.9 | 91.4 | 94.3 | 97.4 | 98.7 |
| | | H17. 3卒 | — | — | 19.4 | 39.0 | 50.8 | 64.4 | 73.0 | 84.6 | 92.3 | 94.8 | 96.4 | 97.8 |
| | | H18. 3卒 | — | — | 23.4 | 43.5 | 52.1 | 67.6 | 74.7 | 87.6 | 93.2 | 95.6 | 97.7 | 98.1 |
| | | H19. 3卒 | — | — | 25.0 | 46.0 | 59.8 | 74.8 | 82.2 | 91.5 | 95.7 | 96.0 | 97.1 | 97.9 |
| | | H20. 3卒 | — | — | 26.6 | 53.9 | 62.9 | 78.8 | 85.2 | 93.3 | 96.5 | 97.5 | 97.8 | 98.0 |
| | | H21. 3卒 | — | — | 28.3 | 55.2 | 63.3 | 75.7 | 82.2 | 90.3 | 94.8 | 95.1 | 97.4 | 97.7 |
| | | H22. 3卒 | — | — | 18.2 | 43.2 | 51.1 | 66.3 | 74.4 | 86.7 | 92.8 | 93.1 | 96.9 | 98.4 |
| | | H23. 3卒 | — | — | 25.1 | 48.8 | 58.7 | 72.5 | 79.0 | 90.4 | 95.6 | 97.2 | 97.5 | 98.8 |
| | | H24. 3卒 | — | — | 26.0 | 55.2 | 65.3 | 80.8 | 87.6 | 94.8 | 97.6 | 98.5 | 98.8 | 99.0 |
| | | H25. 3卒 | — | — | 21.2 | 55.5 | 71.9 | 86.4 | 91.3 | 96.2 | 98.9 | 99.3 | 99.9 | 99.9 |
| | | H26. 3卒 | — | — | 21.6 | 61.5 | 76.8 | 89.0 | 92.9 | 97.3 | 98.7 | 99.3 | 99.8 | 99.9 |
| | | H27. 3卒 | — | — | 34.7 | 67.1 | 80.8 | 88.8 | 94.1 | 97.3 | 99.3 | 99.7 | 99.8 | 99.9 |
| | | H28. 3卒 | — | — | 38.7 | 73.3 | 83.2 | 89.9 | 93.9 | 97.4 | 99.3 | 99.8 | 99.9 | 99.9 |
| | | H29. 3卒 | — | — | 45.2 | 76.0 | 85.2 | 91.0 | 94.4 | 97.9 | 99.0 | 99.3 | 99.4 | 99.6 |
| | | H30. 3卒 | — | — | 50.4 | 78.3 | 85.4 | 90.9 | 95.7 | 98.0 | 99.0 | 99.5 | 99.7 | 99.7 |
| | | H31. 3卒 | — | — | 52.5 | 80.2 | 88.7 | 92.0 | 96.4 | 97.8 | 99.2 | 99.7 | 99.8 | 99.9 |
| | | R2. 3卒 | — | — | 57.3 | 81.6 | 88.0 | 92.2 | 95.3 | 98.5 | 99.8 | 99.9 | 99.9 | 99.9 |
| | | R3. 3卒 | — | — | ※ | 56.6 | 79.4 | 88.3 | 93.7 | 98.2 | 98.9 | 99.2 | 99.5 | 99.8 |
| | | R4. 3卒 | — | — | 53.2 | 80.1 | 87.1 | 90.1 | 92.5 | 96.5 | 98.8 | 99.2 | 99.3 | 99.9 |
| | | R5. 3卒 | — | — | 50.1 | 81.2 | 86.6 | 90.4 | 93.4 | 97.0 | 99.4 | 99.4 | 99.5 | 99.5 |
| R6. 3卒 | — | — | 49.1 | 79.2 | 84.3 | 90.0 | 93.3 | 97.3 | 99.0 | 99.3 | 99.3 | 99.6 | | |
| R7. 3卒 | — | — | 56.5 | 79.8 | 87.0 | 90.0 | 94.1 | | | | | | | |

※高校新卒者の内定開始時期について、R3. 3卒は、新型コロナウイルス感染症の影響により1か月延期された。

大学等の求職・内定状況 【令和7年3月卒業予定者】

別紙2

宮崎労働局

| | | 令和7年1月末現在 | | | | 前年同月 | | | | 前年比 | | | | |
|---------------------------|----------|-----------|-------|-------|-------|-------|-------|--------|--------|-------|--------|---------|---------|--------|
| | | 合計 | 大学 | 短大 | 高専 | 合計 | 大学 | 短大 | 高専 | 合計 | 大学 | 短大 | 高専 | |
| 卒業 予定者 | 計 | 2,270 | 1,836 | 257 | 177 | 2,300 | 1,866 | 256 | 178 | -1.3% | -1.6% | 0.4% | -0.6% | |
| | 男 | 1,161 | 1,026 | 18 | 117 | 1,218 | 1,082 | 16 | 120 | -4.7% | -5.2% | 12.5% | -2.5% | |
| | 女 | 1,109 | 810 | 239 | 60 | 1,082 | 784 | 240 | 58 | 2.5% | 3.3% | -0.4% | 3.4% | |
| 求職者数 ① | 計 | 1,685 | 1,354 | 215 | 116 | 1,655 | 1,309 | 229 | 117 | 1.8% | 3.4% | -6.1% | -0.9% | |
| | 男 | 788 | 700 | 13 | 75 | 794 | 710 | 14 | 70 | -0.8% | -1.4% | -7.1% | 7.1% | |
| | 女 | 897 | 654 | 202 | 41 | 861 | 599 | 215 | 47 | 4.2% | 9.2% | -6.0% | -12.8% | |
| 就職内定者数 ② | 計 | 1,369 | 1,069 | 186 | 114 | 1,469 | 1,137 | 216 | 116 | -6.8% | -6.0% | -13.9% | -1.7% | |
| | | 男 | 616 | 533 | 9 | 74 | 685 | 601 | 14 | 70 | -10.1% | -11.3% | -35.7% | 5.7% |
| | | 女 | 753 | 536 | 177 | 40 | 784 | 536 | 202 | 46 | -4.0% | 0.0% | -12.4% | -13.0% |
| | うち 県内 | 計 | 551 | 373 | 163 | 15 | 604 | 397 | 196 | 11 | -8.8% | -6.0% | -16.8% | 36.4% |
| | | 男 | 174 | 156 | 9 | 9 | 203 | 185 | 12 | 6 | -14.3% | -15.7% | -25.0% | 50.0% |
| | | 女 | 377 | 217 | 154 | 6 | 401 | 212 | 184 | 5 | -6.0% | 2.4% | -16.3% | 20.0% |
| 就職内定者に 占める県内 内定者の割合 | | 40.2% | 34.9% | 87.6% | 13.2% | 41.1% | 34.9% | 90.7% | 9.5% | -0.9 | 0.0 | -3.1 | 3.7 | |
| 有効求職者数 ① ② | 計 | 316 | 285 | 29 | 2 | 186 | 172 | 13 | 1 | 69.9% | 65.7% | 123.1% | 100.0% | |
| | 男 | 172 | 167 | 4 | 1 | 109 | 109 | 0 | 0 | 57.8% | 53.2% | #DIV/0! | #DIV/0! | |
| | 女 | 144 | 118 | 25 | 1 | 77 | 63 | 13 | 1 | 87.0% | 87.3% | 92.3% | - | |
| 就職内定率 ② ① | 計 | 81.2% | 79.0% | 86.5% | 98.3% | 88.8% | 86.9% | 94.3% | 99.1% | -7.6 | -7.9 | -7.8 | -0.8 | |
| | 男 | 78.2% | 76.1% | 69.2% | 98.7% | 86.3% | 84.6% | 100.0% | 100.0% | -8.1 | -8.5 | -30.8 | -1.3 | |
| | 女 | 83.9% | 82.0% | 87.6% | 97.6% | 91.1% | 89.5% | 94.0% | 97.9% | -7.2 | -7.5 | -6.4 | -0.3 | |

※宮崎大学医学部・県立看護大学は含まない。 ※端数処理の関係で最下位の数値があわない場合がある。

※この調査は、宮崎労働局管内の大学等9校が、R7.1月末日時点で学生からの報告等により把握している内定状況等を取りまとめたものです。本調査は大学等の協力により可能な範囲で把握した数字を取りまとめており、報告のない学生や連絡の取れない学生などは未内定として計上しています。なお、厚生労働省及び文部科学省が公表している「大学等卒業予定者の就職内定状況調査」は抽出調査として実施しており、調査時点ごとに、電話・面接等の方法により抽出した学生全員に対して学校を通じて内定状況を確認した結果であり、調査方法等が異なることから、この調査と直接数値を比較できるものではありません。

大学等の求人・求職・就職状況【大学・短大・高专】

宮崎労働局

| | | 10月末 | 11月末 | 12月末 | 1月末 | 2月末 | 3月末 |
|------------------|---------------|--------------|--------------|--------------|--------------|-------|-------|
| 求 職 者 数 | H10. 3卒 | 2,621 | 2,574 | 2,531 | 2,526 | 2,440 | 2,372 |
| | H11. 3卒 | 2,468 | 2,424 | 2,454 | 2,379 | 2,205 | 2,156 |
| | H12. 3卒 | 2,265 | 2,243 | 2,232 | 2,206 | 2,140 | 2,082 |
| | H13. 3卒 | 2,322 | 2,286 | 2,259 | 2,218 | 2,067 | 2,030 |
| | H14. 3卒 | 2,203 | 2,086 | 2,039 | 2,062 | 1,922 | 1,843 |
| | H15. 3卒 | 2,254 | 2,165 | 2,106 | 1,993 | 1,943 | 1,975 |
| | H16. 3卒 | 2,307 | 2,301 | 2,249 | 2,150 | 2,049 | 2,113 |
| | H17. 3卒 | 2,225 | 2,219 | 2,224 | 2,168 | 2,050 | 2,066 |
| | H18. 3卒 | 2,192 | 2,113 | 2,113 | 2,058 | 1,952 | 1,972 |
| | H19. 3卒 | 2,416 | 2,381 | 2,314 | 2,271 | 2,180 | 2,174 |
| | H20. 3卒 | 2,379 | 2,346 | 2,309 | 2,259 | 2,148 | 2,144 |
| | H21. 3卒 | 2,396 | 2,362 | 2,332 | 2,305 | 2,117 | 2,140 |
| | H22. 3卒 | 2,127 | 2,069 | 2,031 | 1,989 | 1,952 | 1,843 |
| | H23. 3卒 | 2,187 | 2,137 | 2,114 | 2,043 | 1,963 | 1,863 |
| | H24. 3卒 | 2,102 | 2,040 | 2,019 | 1,954 | 1,864 | 1,845 |
| | H25. 3卒 | 2,169 | 2,123 | 2,094 | 2,055 | 1,931 | 1,905 |
| | H26. 3卒 | 2,116 | 2,082 | 2,028 | 1,992 | 1,835 | 1,801 |
| | H27. 3卒 | 2,165 | 2,150 | 2,101 | 2,082 | 2,055 | 1,878 |
| | H28. 3卒 | 2,154 | 2,127 | 2,069 | 2,045 | 2,017 | 1,856 |
| | H29. 3卒 | 2,212 | 2,196 | 2,155 | 2,115 | 2,103 | 1,947 |
| | H30. 3卒 | 2,150 | 2,121 | 2,107 | 2,083 | 2,062 | 1,949 |
| | H31. 3卒 | 2,212 | 2,176 | 2,116 | 2,106 | 2,074 | 1,952 |
| | R2. 3卒 | 2,133 | 2,116 | 2,114 | 2,039 | 2,027 | 1,904 |
| | R3. 3卒 | 2,073 | 2,037 | 2,061 | 1,985 | 1,846 | 1,793 |
| | R4. 3卒 | 2,006 | 2,001 | 1,956 | 1,949 | 1,820 | 1,766 |
| | R5. 3卒 | 1,898 | 1,862 | 1,833 | 1,748 | 1,712 | 1,678 |
| | R6. 3卒 | 1,786 | 1,737 | 1,718 | 1,655 | 1,637 | 1,588 |
| | R7. 3卒 | 1,761 | 1,736 | 1,715 | 1,685 | | |

大学等の求人・求職・就職状況【大学・短大・高专】

宮崎労働局

| | | 10月末 | 11月末 | 12月末 | 1月末 | 2月末 | 3月末 |
|------------------|---------------|--------------|--------------|--------------|--------------|-------|-------|
| 内 定 者 数 | H10. 3卒 | 1,386 | 1,559 | 1,712 | 1,866 | 1,986 | 2,078 |
| | H11. 3卒 | 1,176 | 1,336 | 1,455 | 1,542 | 1,671 | 1,817 |
| | H12. 3卒 | 996 | 1,191 | 1,301 | 1,448 | 1,584 | 1,767 |
| | H13. 3卒 | 997 | 1,130 | 1,268 | 1,430 | 1,565 | 1,826 |
| | H14. 3卒 | 864 | 986 | 1,091 | 1,283 | 1,423 | 1,688 |
| | H15. 3卒 | 740 | 946 | 1,131 | 1,298 | 1,522 | 1,749 |
| | H16. 3卒 | 788 | 989 | 1,216 | 1,401 | 1,629 | 1,961 |
| | H17. 3卒 | 817 | 1,069 | 1,292 | 1,466 | 1,678 | 1,931 |
| | H18. 3卒 | 871 | 1,099 | 1,336 | 1,471 | 1,656 | 1,845 |
| | H19. 3卒 | 1,067 | 1,279 | 1,564 | 1,693 | 1,847 | 2,039 |
| | H20. 3卒 | 1,074 | 1,343 | 1,479 | 1,673 | 1,808 | 2,020 |
| | H21. 3卒 | 1,091 | 1,235 | 1,432 | 1,546 | 1,799 | 1,992 |
| | H22. 3卒 | 845 | 998 | 1,152 | 1,278 | 1,430 | 1,629 |
| | H23. 3卒 | 876 | 1,075 | 1,236 | 1,379 | 1,516 | 1,717 |
| | H24. 3卒 | 874 | 1,018 | 1,204 | 1,337 | 1,452 | 1,721 |
| | H25. 3卒 | 1,025 | 1,188 | 1,324 | 1,458 | 1,582 | 1,793 |
| | H26. 3卒 | 991 | 1,145 | 1,265 | 1,392 | 1,542 | 1,707 |
| | H27. 3卒 | 1,187 | 1,333 | 1,486 | 1,570 | 1,618 | 1,792 |
| | H28. 3卒 | 1,170 | 1,338 | 1,488 | 1,579 | 1,670 | 1,824 |
| | H29. 3卒 | 1,282 | 1,436 | 1,558 | 1,652 | 1,731 | 1,876 |
| | H30. 3卒 | 1,266 | 1,460 | 1,569 | 1,671 | 1,756 | 1,901 |
| | H31. 3卒 | 1,340 | 1,482 | 1,604 | 1,693 | 1,778 | 1,888 |
| | R2. 3卒 | 1,249 | 1,390 | 1,534 | 1,634 | 1,732 | 1,844 |
| | R3. 3卒 | 1,105 | 1,228 | 1,418 | 1,554 | 1,588 | 1,701 |
| | R4. 3卒 | 1,136 | 1,268 | 1,412 | 1,480 | 1,586 | 1,714 |
| | R5. 3卒 | 982 | 1,245 | 1,341 | 1,419 | 1,525 | 1,619 |
| | R6. 3卒 | 1,142 | 1,284 | 1,388 | 1,469 | 1,528 | 1,560 |
| | R7. 3卒 | 1,051 | 1,184 | 1,278 | 1,369 | | |

大学等の求人・求職・就職状況【大学・短大・高専】

宮崎労働局

| | | 10月末 | 11月末 | 12月末 | 1月末 | 2月末 | 3月末 | |
|------------------|--------------|---------------|------------|------------|------------|------------|-----|-------|
| 内 定 者 数 | うち 県 内 | H10. 3卒 | 348 | 387 | 438 | 652 | 728 | 841 |
| | | H11. 3卒 | 306 | 358 | 410 | 566 | 651 | 787 |
| | | H12. 3卒 | 275 | 372 | 424 | 521 | 570 | 869 |
| | | H13. 3卒 | 229 | 267 | 332 | 447 | 523 | 840 |
| | | H14. 3卒 | 153 | 351 | 432 | 547 | 666 | 837 |
| | | H15. 3卒 | 258 | 392 | 482 | 575 | 720 | 889 |
| | | H16. 3卒 | 274 | 383 | 549 | 631 | 790 | 1,019 |
| | | H17. 3卒 | 266 | 421 | 525 | 615 | 755 | 922 |
| | | H18. 3卒 | 306 | 401 | 559 | 637 | 771 | 906 |
| | | H19. 3卒 | 343 | 476 | 642 | 701 | 792 | 923 |
| | | H20. 3卒 | 366 | 500 | 572 | 694 | 783 | 903 |
| | | H21. 3卒 | 351 | 432 | 529 | 583 | 773 | 904 |
| | | H22. 3卒 | 309 | 396 | 471 | 546 | 658 | 765 |
| | | H23. 3卒 | 326 | 420 | 517 | 594 | 691 | 850 |
| | | H24. 3卒 | 353 | 438 | 529 | 594 | 659 | 831 |
| | | H25. 3卒 | 389 | 461 | 549 | 633 | 719 | 882 |
| | | H26. 3卒 | 375 | 442 | 526 | 608 | 686 | 823 |
| | | H27. 3卒 | 483 | 569 | 650 | 701 | 747 | 869 |
| | | H28. 3卒 | 472 | 559 | 638 | 686 | 742 | 834 |
| | | H29. 3卒 | 521 | 592 | 671 | 721 | 773 | 904 |
| | | H30. 3卒 | 486 | 577 | 639 | 720 | 749 | 834 |
| | | H31. 3卒 | 494 | 606 | 681 | 734 | 774 | 849 |
| | | R2. 3卒 | 436 | 512 | 608 | 653 | 705 | 772 |
| | | R3. 3卒 | 363 | 438 | 572 | 664 | 709 | 787 |
| | | R4. 3卒 | 471 | 533 | 624 | 672 | 727 | 797 |
| | | R5. 3卒 | 366 | 500 | 562 | 607 | 666 | 733 |
| | | R6. 3卒 | 433 | 493 | 558 | 604 | 643 | 675 |
| | | R7. 3卒 | 374 | 439 | 502 | 551 | | |

大学等の求人・求職・就職状況【大学・短大・高专】

宮崎労働局

| | | 10月末 | 11月末 | 12月末 | 1月末 | 2月末 | 3月末 |
|------------------|---------------|--------------|--------------|--------------|--------------|-------|-------|
| 内 定 者 数 | H10. 3卒 | 25.1% | 24.8% | 25.6% | 34.9% | 36.7% | 40.5% |
| | H11. 3卒 | 26.0% | 26.8% | 28.2% | 36.7% | 39.0% | 43.3% |
| | H12. 3卒 | 27.6% | 31.2% | 32.6% | 36.0% | 36.0% | 49.2% |
| | H13. 3卒 | 23.0% | 23.6% | 26.2% | 31.3% | 33.4% | 46.0% |
| | H14. 3卒 | 17.7% | 35.6% | 39.6% | 42.6% | 46.8% | 49.6% |
| | H15. 3卒 | 34.9% | 41.4% | 42.6% | 44.3% | 47.3% | 50.8% |
| | H16. 3卒 | 34.8% | 38.7% | 45.1% | 45.0% | 48.5% | 52.0% |
| | H17. 3卒 | 32.6% | 39.4% | 40.6% | 42.0% | 45.0% | 47.7% |
| | H18. 3卒 | 35.1% | 36.5% | 41.8% | 43.3% | 46.6% | 49.1% |
| | H19. 3卒 | 32.1% | 37.2% | 41.0% | 41.4% | 42.9% | 45.3% |
| | H20. 3卒 | 34.1% | 37.2% | 38.7% | 41.5% | 43.3% | 44.7% |
| | H21. 3卒 | 32.2% | 35.0% | 36.9% | 37.7% | 43.0% | 45.4% |
| | H22. 3卒 | 36.6% | 39.7% | 40.9% | 42.7% | 46.0% | 47.0% |
| | H23. 3卒 | 37.2% | 39.1% | 41.8% | 43.1% | 45.6% | 49.5% |
| | H24. 3卒 | 40.4% | 43.0% | 43.9% | 44.4% | 45.4% | 48.3% |
| | H25. 3卒 | 38.0% | 38.8% | 41.5% | 43.4% | 45.4% | 49.2% |
| | H26. 3卒 | 37.8% | 38.6% | 41.6% | 43.7% | 44.5% | 48.2% |
| | H27. 3卒 | 40.7% | 42.7% | 43.7% | 44.6% | 46.2% | 48.5% |
| | H28. 3卒 | 40.3% | 41.8% | 42.9% | 43.4% | 44.4% | 45.7% |
| | H29. 3卒 | 40.6% | 41.2% | 43.1% | 43.6% | 44.7% | 48.2% |
| | H30. 3卒 | 38.4% | 39.5% | 40.7% | 43.1% | 42.7% | 43.9% |
| | H31. 3卒 | 36.9% | 40.9% | 42.5% | 43.4% | 43.5% | 45.0% |
| | R2. 3卒 | 34.9% | 36.8% | 39.6% | 40.0% | 40.7% | 41.9% |
| | R3. 3卒 | 32.9% | 35.7% | 40.3% | 42.7% | 44.6% | 46.3% |
| | R4. 3卒 | 41.5% | 42.0% | 44.2% | 45.4% | 45.8% | 46.5% |
| | R5. 3卒 | 37.3% | 40.2% | 41.9% | 42.8% | 43.7% | 45.3% |
| | R6. 3卒 | 37.9% | 38.4% | 40.2% | 41.1% | 42.1% | 43.3% |
| | R7. 3卒 | 35.6% | 37.1% | 39.3% | 40.2% | | |

大学等の求人・求職・就職状況【大学・短大・高専】

宮崎労働局

| | | 10月末 | | 11月末 | | 12月末 | | 1月末 | | 2月末 | | 3月末 | |
|---------------------------------|---------------|-------------|-------------|-------------|-------------|-------------|-------------|-------------|-------------|------|-------|------|------|
| 内 定 率 (全 体) | H10. 3卒 | 52.9 | 増減幅 | 60.6 | 増減幅 | 67.6 | 増減幅 | 73.9 | 増減幅 | 81.4 | 増減幅 | 87.6 | 増減幅 |
| | H11. 3卒 | 47.6 | -5.3 | 55.1 | -5.5 | 59.3 | -8.3 | 64.8 | -9.1 | 75.8 | -5.6 | 84.3 | -3.3 |
| | H12. 3卒 | 44.0 | -3.6 | 53.1 | -2.0 | 58.3 | -1.0 | 65.6 | 0.8 | 74.0 | -1.8 | 84.9 | 0.6 |
| | H13. 3卒 | 42.9 | -1.1 | 49.4 | -3.7 | 56.1 | -2.2 | 64.5 | -1.1 | 75.7 | 1.7 | 90.0 | 5.1 |
| | H14. 3卒 | 39.2 | -3.7 | 47.3 | -2.1 | 53.5 | -2.6 | 62.2 | -2.3 | 74.0 | -1.7 | 91.6 | 1.6 |
| | H15. 3卒 | 32.8 | -6.4 | 43.7 | -3.6 | 53.7 | 0.2 | 65.1 | 2.9 | 78.3 | 4.3 | 88.6 | -3.0 |
| | H16. 3卒 | 34.2 | 1.4 | 43.0 | -0.7 | 54.1 | 0.4 | 65.2 | 0.1 | 79.5 | 1.2 | 92.8 | 4.2 |
| | H17. 3卒 | 36.7 | 2.5 | 48.2 | 5.2 | 58.1 | 4.0 | 67.6 | 2.4 | 81.9 | 2.4 | 93.5 | 0.7 |
| | H18. 3卒 | 39.7 | 3.0 | 52.0 | 3.8 | 63.2 | 5.1 | 71.5 | 3.9 | 84.8 | 2.9 | 93.6 | 0.1 |
| | H19. 3卒 | 44.2 | 4.5 | 53.7 | 1.7 | 67.6 | 4.4 | 74.5 | 3.0 | 84.7 | -0.1 | 93.8 | 0.2 |
| | H20. 3卒 | 45.1 | 0.9 | 57.2 | 3.5 | 64.1 | -3.5 | 74.1 | -0.4 | 84.2 | -0.5 | 94.2 | 0.4 |
| | H21. 3卒 | 45.5 | 0.4 | 52.3 | -4.9 | 61.4 | -2.7 | 67.1 | -7.0 | 85.0 | 0.8 | 93.1 | -1.1 |
| | H22. 3卒 | 39.7 | -5.8 | 48.2 | -4.1 | 56.7 | -4.7 | 64.3 | -2.8 | 73.3 | -11.7 | 88.4 | -4.7 |
| | H23. 3卒 | 40.1 | 0.4 | 50.3 | 2.1 | 58.5 | 1.8 | 67.5 | 3.2 | 77.2 | 3.9 | 92.2 | 3.8 |
| | H24. 3卒 | 41.6 | 1.5 | 49.9 | -0.4 | 59.6 | 1.1 | 68.4 | 0.9 | 77.9 | 0.7 | 93.3 | 1.1 |
| | H25. 3卒 | 47.3 | 5.7 | 56.0 | 6.1 | 63.2 | 3.6 | 70.9 | 2.5 | 81.9 | 4.0 | 94.1 | 0.8 |
| | H26. 3卒 | 46.8 | -0.5 | 55.0 | -1.0 | 62.4 | -0.8 | 69.9 | -1.0 | 84.0 | 2.1 | 94.8 | 0.7 |
| | H27. 3卒 | 54.8 | 8.0 | 62.0 | 7.0 | 70.7 | 8.3 | 75.4 | 5.5 | 78.7 | -5.3 | 95.4 | 0.6 |
| | H28. 3卒 | 54.3 | -0.5 | 62.9 | 0.9 | 71.9 | 1.2 | 77.2 | 1.8 | 82.8 | 4.1 | 98.3 | 2.9 |
| | H29. 3卒 | 58.0 | 3.7 | 65.4 | 2.5 | 72.3 | 0.4 | 78.1 | 0.9 | 82.3 | -0.5 | 96.4 | -1.9 |
| | H30. 3卒 | 58.9 | 0.9 | 68.8 | 3.4 | 74.5 | 2.2 | 80.2 | 2.1 | 85.2 | 2.9 | 97.5 | 1.1 |
| | H31. 3卒 | 60.6 | 1.7 | 68.1 | -0.7 | 75.8 | 1.3 | 80.4 | 0.2 | 85.7 | 0.5 | 96.7 | -0.8 |
| | R2. 3卒 | 58.6 | -2.0 | 65.7 | -2.4 | 72.6 | -3.2 | 80.1 | -0.3 | 85.4 | -0.3 | 96.8 | 0.1 |
| | R3. 3卒 | 53.3 | -5.3 | 60.3 | -5.4 | 68.8 | -3.8 | 78.3 | -1.8 | 86.0 | 0.6 | 94.9 | -1.9 |
| | R4. 3卒 | 56.6 | 3.3 | 63.4 | 3.1 | 72.2 | 3.4 | 75.9 | -2.4 | 87.1 | 1.1 | 97.1 | 2.2 |
| | R5. 3卒 | 51.7 | -4.9 | 66.9 | 3.5 | 73.2 | 1.0 | 81.2 | 5.3 | 89.1 | 2.0 | 96.5 | -0.6 |
| | R6. 3卒 | 63.9 | 12.2 | 73.9 | 7.0 | 80.8 | 7.6 | 88.8 | 7.6 | 93.3 | 4.2 | 98.2 | 1.7 |
| | R7. 3卒 | 59.7 | -4.2 | 68.2 | -5.7 | 74.5 | -6.3 | 81.2 | -7.6 | | | | |

※ 宮崎大学医学部・県立看護大学は含まない。

※ 『『内定者数』の(うち県内)』のH10.3卒、H11.3卒の10月～12月には宮崎産経大学を含まない。(未集計のため)

求職者数・内定状況の推移【大学】

宮崎労働局

| | | 10月末 | 11月末 | 12月末 | 1月末 | 2月末 | 3月末 |
|---------|---------------|--------------|--------------|--------------|--------------|-------|-------|
| 求職者数 | H10. 3卒 | 2,016 | 1,977 | 1,938 | 1,927 | 1,861 | 1,800 |
| | H11. 3卒 | 1,812 | 1,771 | 1,801 | 1,736 | 1,575 | 1,546 |
| | H12. 3卒 | 1,634 | 1,613 | 1,611 | 1,588 | 1,529 | 1,470 |
| | H13. 3卒 | 1,682 | 1,656 | 1,631 | 1,623 | 1,486 | 1,482 |
| | H14. 3卒 | 1,612 | 1,497 | 1,449 | 1,473 | 1,374 | 1,281 |
| | H15. 3卒 | 1,701 | 1,612 | 1,557 | 1,461 | 1,401 | 1,417 |
| | H16. 3卒 | 1,613 | 1,594 | 1,554 | 1,471 | 1,461 | 1,494 |
| | H17. 3卒 | 1,578 | 1,557 | 1,528 | 1,461 | 1,399 | 1,388 |
| | H18. 3卒 | 1,464 | 1,387 | 1,387 | 1,363 | 1,279 | 1,282 |
| | H19. 3卒 | 1,739 | 1,701 | 1,634 | 1,611 | 1,540 | 1,528 |
| | H20. 3卒 | 1,772 | 1,737 | 1,703 | 1,657 | 1,539 | 1,532 |
| | H21. 3卒 | 1,795 | 1,761 | 1,733 | 1,705 | 1,544 | 1,559 |
| | H22. 3卒 | 1,535 | 1,496 | 1,481 | 1,446 | 1,414 | 1,315 |
| | H23. 3卒 | 1,628 | 1,580 | 1,560 | 1,495 | 1,422 | 1,337 |
| | H24. 3卒 | 1,612 | 1,557 | 1,538 | 1,484 | 1,399 | 1,384 |
| | H25. 3卒 | 1,664 | 1,627 | 1,597 | 1,566 | 1,456 | 1,429 |
| | H26. 3卒 | 1,643 | 1,617 | 1,570 | 1,541 | 1,394 | 1,366 |
| | H27. 3卒 | 1,628 | 1,616 | 1,572 | 1,559 | 1,533 | 1,371 |
| | H28. 3卒 | 1,697 | 1,675 | 1,620 | 1,597 | 1,564 | 1,402 |
| | H29. 3卒 | 1,734 | 1,718 | 1,678 | 1,647 | 1,639 | 1,486 |
| | H30. 3卒 | 1,718 | 1,692 | 1,676 | 1,654 | 1,633 | 1,522 |
| | H31. 3卒 | 1,746 | 1,711 | 1,653 | 1,647 | 1,619 | 1,499 |
| | R2. 3卒 | 1,708 | 1,698 | 1,692 | 1,623 | 1,614 | 1,493 |
| | R3. 3卒 | 1,639 | 1,610 | 1,642 | 1,570 | 1,439 | 1,390 |
| | R4.3卒 | 1,587 | 1,595 | 1,558 | 1,550 | 1,425 | 1,375 |
| | R5. 3卒 | 1,522 | 1,486 | 1,458 | 1,378 | 1,346 | 1,315 |
| | R6. 3卒 | 1,434 | 1,387 | 1,371 | 1,309 | 1,292 | 1,244 |
| | R7. 3卒 | 1,427 | 1,401 | 1,382 | 1,354 | | |
| 内定者数 | H10. 3卒 | 1,120 | 1,251 | 1,368 | 1,470 | 1,522 | 1,547 |
| | H11. 3卒 | 935 | 1,048 | 1,115 | 1,153 | 1,230 | 1,263 |
| | H12. 3卒 | 788 | 902 | 957 | 1,016 | 1,087 | 1,176 |
| | H13. 3卒 | 762 | 864 | 948 | 1,012 | 1,084 | 1,291 |
| | H14. 3卒 | 674 | 742 | 792 | 910 | 970 | 1,152 |
| | H15. 3卒 | 579 | 696 | 831 | 940 | 1,065 | 1,235 |
| | H16. 3卒 | 626 | 763 | 878 | 1,011 | 1,122 | 1,362 |
| | H17. 3卒 | 600 | 733 | 878 | 990 | 1,139 | 1,292 |
| | H18. 3卒 | 588 | 768 | 865 | 950 | 1,059 | 1,181 |
| | H19. 3卒 | 804 | 938 | 1,088 | 1,167 | 1,279 | 1,414 |
| | H20. 3卒 | 797 | 987 | 1,074 | 1,180 | 1,282 | 1,424 |
| | H21. 3卒 | 818 | 919 | 1,072 | 1,159 | 1,284 | 1,431 |
| | H22. 3卒 | 619 | 724 | 831 | 906 | 1,003 | 1,146 |
| | H23. 3卒 | 630 | 775 | 879 | 977 | 1,066 | 1,221 |
| | H24. 3卒 | 607 | 711 | 861 | 973 | 1,058 | 1,282 |
| | H25. 3卒 | 755 | 887 | 985 | 1,094 | 1,182 | 1,343 |
| | H26. 3卒 | 717 | 842 | 935 | 1,028 | 1,149 | 1,286 |
| | H27. 3卒 | 848 | 959 | 1,073 | 1,138 | 1,164 | 1,302 |
| | H28. 3卒 | 853 | 976 | 1,098 | 1,173 | 1,245 | 1,379 |
| | H29. 3卒 | 952 | 1,065 | 1,156 | 1,232 | 1,289 | 1,421 |
| | H30. 3卒 | 967 | 1,118 | 1,196 | 1,274 | 1,343 | 1,475 |
| | H31. 3卒 | 1,028 | 1,109 | 1,198 | 1,261 | 1,331 | 1,438 |
| | R2. 3卒 | 960 | 1,053 | 1,157 | 1,242 | 1,330 | 1,438 |
| | R3. 3卒 | 869 | 966 | 1,080 | 1,177 | 1,200 | 1,306 |
| | R4.3卒 | 883 | 980 | 1,078 | 1,119 | 1,209 | 1,326 |
| | R5. 3卒 | 759 | 983 | 1,037 | 1,097 | 1,179 | 1,263 |
| | R6. 3卒 | 904 | 1,010 | 1,076 | 1,137 | 1,191 | 1,217 |
| | R7. 3卒 | 846 | 952 | 1,005 | 1,069 | | |
| 内定率 | H10. 3卒 | 55.6 | 63.3 | 70.6 | 76.3 | 81.8 | 85.9 |
| | H11. 3卒 | 51.6 | 59.2 | 61.9 | 66.4 | 78.1 | 81.7 |
| | H12. 3卒 | 48.2 | 55.9 | 59.4 | 64.0 | 71.1 | 80.0 |
| | H13. 3卒 | 45.3 | 52.2 | 58.1 | 62.4 | 72.9 | 87.1 |
| | H14. 3卒 | 41.8 | 49.6 | 54.7 | 61.8 | 70.6 | 89.9 |
| | H15. 3卒 | 34.0 | 43.2 | 53.4 | 64.3 | 76.0 | 87.2 |
| | H16. 3卒 | 38.8 | 47.9 | 56.5 | 68.7 | 76.8 | 91.2 |
| | H17. 3卒 | 38.0 | 47.1 | 57.5 | 67.8 | 81.4 | 93.1 |
| | H18. 3卒 | 40.2 | 55.4 | 62.4 | 69.7 | 82.8 | 92.1 |
| | H19. 3卒 | 46.2 | 55.1 | 66.6 | 72.4 | 83.1 | 92.5 |
| | H20. 3卒 | 45.0 | 56.8 | 63.1 | 71.2 | 83.3 | 93.0 |
| | H21. 3卒 | 45.6 | 52.2 | 61.9 | 68.0 | 83.2 | 91.8 |
| | H22. 3卒 | 40.3 | 48.4 | 56.1 | 62.7 | 70.9 | 87.1 |
| | H23. 3卒 | 38.7 | 49.1 | 56.3 | 65.4 | 75.0 | 91.3 |
| | H24. 3卒 | 37.7 | 45.7 | 56.0 | 65.6 | 75.6 | 92.6 |
| | H25. 3卒 | 45.4 | 54.5 | 61.7 | 69.9 | 81.2 | 94.0 |
| | H26. 3卒 | 43.6 | 52.1 | 59.6 | 66.7 | 82.4 | 94.1 |
| | H27. 3卒 | 52.1 | 59.3 | 68.3 | 73.0 | 75.9 | 95.0 |
| | H28. 3卒 | 50.3 | 58.3 | 67.8 | 73.5 | 79.6 | 98.4 |
| | H29. 3卒 | 54.9 | 62.0 | 68.9 | 74.8 | 78.6 | 95.6 |
| | H30. 3卒 | 56.3 | 66.1 | 71.4 | 77.0 | 82.2 | 96.9 |
| | H31. 3卒 | 58.9 | 64.8 | 72.5 | 76.6 | 82.2 | 95.9 |
| | R2. 3卒 | 56.2 | 62.0 | 68.4 | 76.5 | 82.4 | 96.3 |
| | R3. 3卒 | 53.0 | 60.0 | 65.8 | 75.0 | 83.4 | 94.0 |
| | R4.3卒 | 55.6 | 61.4 | 69.2 | 72.2 | 84.8 | 96.4 |
| | R5. 3卒 | 49.9 | 66.2 | 71.1 | 79.6 | 87.6 | 96.0 |
| | R6. 3卒 | 63.0 | 72.8 | 78.5 | 86.9 | 92.2 | 97.8 |
| | R7. 3卒 | 59.3 | 68.0 | 72.7 | 79.0 | | |
| 前年との増減幅 | -3.7 | -4.8 | -5.8 | -7.9 | | | |

※ 宮崎大学医学部・県立看護大学は含まない。

求職者数・内定状況の推移【短大】

宮崎労働局

| | | 10月末 | 11月末 | 12月末 | 1月末 | 2月末 | 3月末 | |
|------------------|------------------|-------------|-------------|-------------|-------------|------|------|------|
| 求 職 者 数 | H10. 3卒 | 489 | 479 | 475 | 480 | 460 | 456 | |
| | H11. 3卒 | 528 | 525 | 525 | 517 | 506 | 487 | |
| | H12. 3卒 | 517 | 516 | 506 | 504 | 498 | 499 | |
| | H13. 3卒 | 516 | 508 | 508 | 475 | 460 | 432 | |
| | H14. 3卒 | 489 | 491 | 493 | 492 | 451 | 467 | |
| | H15. 3卒 | 457 | 457 | 454 | 437 | 447 | 465 | |
| | H16. 3卒 | 606 | 605 | 599 | 582 | 491 | 516 | |
| | H17. 3卒 | 536 | 553 | 588 | 599 | 543 | 570 | |
| | H18. 3卒 | 612 | 611 | 611 | 580 | 558 | 575 | |
| | H19. 3卒 | 560 | 563 | 565 | 545 | 525 | 532 | |
| | H20. 3卒 | 497 | 497 | 494 | 492 | 499 | 502 | |
| | H21. 3卒 | 501 | 502 | 500 | 500 | 473 | 482 | |
| | H22. 3卒 | 477 | 457 | 434 | 427 | 423 | 419 | |
| | H23. 3卒 | 446 | 445 | 442 | 436 | 430 | 416 | |
| | H24. 3卒 | 364 | 357 | 355 | 344 | 341 | 337 | |
| | H25. 3卒 | 382 | 372 | 374 | 369 | 356 | 359 | |
| | H26. 3卒 | 350 | 342 | 338 | 332 | 324 | 321 | |
| | H27. 3卒 | 403 | 401 | 396 | 390 | 389 | 375 | |
| | H28. 3卒 | 335 | 332 | 329 | 328 | 332 | 333 | |
| | H29. 3卒 | 356 | 356 | 355 | 346 | 342 | 340 | |
| | H30. 3卒 | 316 | 313 | 315 | 313 | 313 | 311 | |
| | H31. 3卒 | 340 | 339 | 339 | 336 | 333 | 331 | |
| | R2. 3卒 | 308 | 301 | 304 | 298 | 296 | 294 | |
| | R3. 3卒 | 307 | 300 | 292 | 290 | 283 | 279 | |
| | R4. 3卒 | 312 | 311 | 303 | 304 | 300 | 296 | |
| | R5. 3卒 | 258 | 258 | 257 | 252 | 249 | 246 | |
| | R6. 3卒 | 234 | 232 | 230 | 229 | 230 | 229 | |
| | R7. 3卒 | 216 | 217 | 217 | 215 | | | |
| | 内 定 者 数 | H10. 3卒 | 155 | 191 | 227 | 278 | 346 | 415 |
| | | H11. 3卒 | 126 | 170 | 219 | 266 | 317 | 431 |
| | | H12. 3卒 | 111 | 190 | 239 | 324 | 386 | 479 |
| H13. 3卒 | | 132 | 163 | 211 | 303 | 364 | 423 | |
| H14. 3卒 | | 114 | 161 | 214 | 287 | 367 | 447 | |
| H15. 3卒 | | 88 | 174 | 218 | 274 | 373 | 423 | |
| H16. 3卒 | | 90 | 138 | 248 | 297 | 414 | 500 | |
| H17. 3卒 | | 121 | 239 | 309 | 373 | 436 | 534 | |
| H18. 3卒 | | 170 | 219 | 358 | 408 | 482 | 549 | |
| H19. 3卒 | | 156 | 232 | 364 | 414 | 454 | 512 | |
| H20. 3卒 | | 172 | 249 | 296 | 384 | 416 | 486 | |
| H21. 3卒 | | 178 | 220 | 264 | 290 | 415 | 462 | |
| H22. 3卒 | | 117 | 164 | 210 | 259 | 314 | 374 | |
| H23. 3卒 | | 139 | 192 | 247 | 292 | 340 | 386 | |
| H24. 3卒 | | 151 | 187 | 221 | 242 | 271 | 315 | |
| H25. 3卒 | | 159 | 188 | 223 | 248 | 282 | 333 | |
| H26. 3卒 | | 157 | 184 | 211 | 245 | 276 | 307 | |
| H27. 3卒 | | 208 | 242 | 281 | 300 | 322 | 358 | |
| H28. 3卒 | | 199 | 242 | 270 | 286 | 304 | 324 | |
| H29. 3卒 | | 210 | 251 | 282 | 299 | 321 | 335 | |
| H30. 3卒 | | 184 | 227 | 258 | 282 | 298 | 310 | |
| H31. 3卒 | | 187 | 248 | 282 | 309 | 325 | 328 | |
| R2. 3卒 | | 176 | 223 | 262 | 275 | 285 | 289 | |
| R3. 3卒 | | 116 | 141 | 216 | 255 | 267 | 272 | |
| R4. 3卒 | | 153 | 198 | 243 | 269 | 283 | 294 | |
| R5. 3卒 | | 114 | 149 | 189 | 206 | 230 | 239 | |
| R6. 3卒 | | 126 | 160 | 196 | 216 | 222 | 228 | |
| R7. 3卒 | | 96 | 121 | 160 | 186 | | | |
| 内 定 率 | | H10. 3卒 | 31.7 | 39.9 | 47.8 | 57.9 | 75.2 | 91.0 |
| | | H11. 3卒 | 23.9 | 32.4 | 41.7 | 51.5 | 62.6 | 88.5 |
| | | H12. 3卒 | 21.5 | 36.8 | 47.2 | 64.3 | 77.5 | 96.0 |
| | H13. 3卒 | 25.6 | 32.1 | 41.5 | 63.8 | 79.1 | 97.9 | |
| | H14. 3卒 | 23.3 | 32.8 | 43.4 | 58.3 | 81.4 | 95.7 | |
| | H15. 3卒 | 19.3 | 38.1 | 48.0 | 62.7 | 83.4 | 91.0 | |
| | H16. 3卒 | 14.9 | 22.8 | 41.4 | 51.0 | 84.3 | 96.9 | |
| | H17. 3卒 | 22.6 | 43.2 | 52.6 | 62.3 | 80.3 | 93.7 | |
| | H18. 3卒 | 27.8 | 35.8 | 58.6 | 70.3 | 86.4 | 95.5 | |
| | H19. 3卒 | 27.9 | 41.2 | 64.4 | 76.0 | 86.5 | 96.2 | |
| | H20. 3卒 | 34.6 | 50.1 | 59.9 | 78.0 | 83.4 | 96.8 | |
| | H21. 3卒 | 35.5 | 43.8 | 52.8 | 58.0 | 87.7 | 95.9 | |
| | H22. 3卒 | 24.5 | 35.9 | 48.4 | 60.7 | 74.2 | 89.3 | |
| | H23. 3卒 | 31.2 | 43.1 | 55.9 | 67.0 | 79.1 | 92.8 | |
| | H24. 3卒 | 41.5 | 52.4 | 62.3 | 70.3 | 79.5 | 93.5 | |
| | H25. 3卒 | 41.6 | 50.5 | 59.6 | 67.2 | 79.2 | 92.8 | |
| | H26. 3卒 | 44.9 | 53.8 | 62.4 | 73.8 | 85.2 | 95.6 | |
| | H27. 3卒 | 51.6 | 60.3 | 71.0 | 76.9 | 82.8 | 95.5 | |
| | H28. 3卒 | 59.4 | 72.9 | 82.1 | 87.2 | 91.6 | 97.3 | |
| | H29. 3卒 | 59.0 | 70.5 | 79.4 | 86.4 | 93.9 | 98.5 | |
| | H30. 3卒 | 58.2 | 72.5 | 81.9 | 90.1 | 95.2 | 99.7 | |
| | H31. 3卒 | 55.0 | 73.2 | 83.2 | 92.0 | 97.6 | 99.1 | |
| | R2. 3卒 | 57.1 | 74.1 | 86.2 | 92.3 | 96.3 | 98.3 | |
| | R3. 3卒 | 37.8 | 47.0 | 74.0 | 87.9 | 94.3 | 97.5 | |
| | R4. 3卒 | 49.0 | 63.7 | 80.2 | 88.5 | 94.3 | 99.3 | |
| | R5. 3卒 | 44.2 | 57.8 | 73.5 | 81.7 | 92.4 | 97.2 | |
| | R6. 3卒 | 53.8 | 69.0 | 85.2 | 94.3 | 96.5 | 99.6 | |
| | R7. 3卒 | 44.4 | 55.8 | 73.7 | 86.5 | | | |
| | 前年との増減幅 | -9.4 | -13.2 | -11.5 | -7.8 | | | |

求職者数・内定状況の推移【高専】

宮崎労働局

| | | 10月末 | 11月末 | 12月末 | 1月末 | 2月末 | 3月末 |
|------------------|-------------|-------------|-------------|-------------|-------|-------|-------|
| 求 職 者 数 | H10. 3卒 | 116 | 118 | 118 | 119 | 119 | 116 |
| | H11. 3卒 | 128 | 128 | 128 | 126 | 124 | 123 |
| | H12. 3卒 | 114 | 114 | 115 | 114 | 113 | 113 |
| | H13. 3卒 | 124 | 122 | 120 | 120 | 121 | 116 |
| | H14. 3卒 | 102 | 98 | 97 | 97 | 97 | 95 |
| | H15. 3卒 | 96 | 96 | 95 | 95 | 95 | 93 |
| | H16. 3卒 | 88 | 102 | 96 | 97 | 97 | 103 |
| | H17. 3卒 | 111 | 109 | 108 | 108 | 108 | 108 |
| | H18. 3卒 | 116 | 115 | 115 | 115 | 115 | 115 |
| | H19. 3卒 | 117 | 117 | 115 | 115 | 115 | 114 |
| | H20. 3卒 | 110 | 112 | 112 | 110 | 110 | 110 |
| | H21. 3卒 | 100 | 99 | 99 | 100 | 100 | 99 |
| | H22. 3卒 | 115 | 116 | 116 | 116 | 115 | 109 |
| | H23. 3卒 | 113 | 112 | 112 | 112 | 111 | 110 |
| | H24. 3卒 | 126 | 126 | 126 | 126 | 124 | 124 |
| | H25. 3卒 | 123 | 124 | 123 | 120 | 119 | 117 |
| | H26. 3卒 | 123 | 123 | 120 | 119 | 117 | 114 |
| | H27. 3卒 | 134 | 133 | 133 | 133 | 133 | 132 |
| | H28. 3卒 | 122 | 120 | 120 | 120 | 121 | 121 |
| | H29. 3卒 | 122 | 122 | 122 | 122 | 122 | 121 |
| | H30. 3卒 | 116 | 116 | 116 | 116 | 116 | 116 |
| | H31. 3卒 | 126 | 126 | 124 | 123 | 122 | 122 |
| | R2. 3卒 | 117 | 117 | 118 | 118 | 117 | 117 |
| | R3. 3卒 | 127 | 127 | 127 | 125 | 124 | 124 |
| | R4. 3卒 | 107 | 95 | 95 | 95 | 95 | 95 |
| | R5. 3卒 | 118 | 118 | 118 | 118 | 117 | 117 |
| | R6. 3卒 | 118 | 118 | 117 | 117 | 115 | 115 |
| R7. 3卒 | 118 | 118 | 116 | 116 | | | |
| 内 定 者 数 | H10. 3卒 | 111 | 117 | 117 | 118 | 118 | 116 |
| | H11. 3卒 | 115 | 118 | 121 | 123 | 124 | 123 |
| | H12. 3卒 | 97 | 99 | 105 | 108 | 111 | 112 |
| | H13. 3卒 | 103 | 103 | 109 | 115 | 117 | 112 |
| | H14. 3卒 | 76 | 83 | 85 | 86 | 86 | 89 |
| | H15. 3卒 | 73 | 76 | 82 | 84 | 84 | 91 |
| | H16. 3卒 | 72 | 88 | 90 | 93 | 93 | 99 |
| | H17. 3卒 | 96 | 97 | 105 | 103 | 103 | 105 |
| | H18. 3卒 | 113 | 112 | 113 | 113 | 115 | 115 |
| | H19. 3卒 | 107 | 109 | 112 | 112 | 114 | 113 |
| | H20. 3卒 | 105 | 107 | 109 | 109 | 110 | 110 |
| | H21. 3卒 | 95 | 96 | 96 | 97 | 100 | 99 |
| | H22. 3卒 | 109 | 110 | 111 | 113 | 113 | 109 |
| | H23. 3卒 | 107 | 108 | 110 | 110 | 110 | 110 |
| | H24. 3卒 | 116 | 120 | 122 | 122 | 123 | 124 |
| | H25. 3卒 | 111 | 113 | 116 | 116 | 118 | 117 |
| | H26. 3卒 | 117 | 119 | 119 | 119 | 117 | 114 |
| | H27. 3卒 | 131 | 132 | 132 | 132 | 132 | 132 |
| | H28. 3卒 | 118 | 120 | 120 | 120 | 121 | 121 |
| | H29. 3卒 | 120 | 120 | 120 | 121 | 121 | 120 |
| | H30. 3卒 | 115 | 115 | 115 | 115 | 115 | 116 |
| | H31. 3卒 | 125 | 125 | 124 | 123 | 122 | 122 |
| | R2. 3卒 | 113 | 114 | 115 | 117 | 117 | 117 |
| | R3. 3卒 | 120 | 121 | 122 | 122 | 121 | 123 |
| | R4. 3卒 | 100 | 90 | 91 | 92 | 94 | 94 |
| | R5. 3卒 | 109 | 113 | 115 | 116 | 116 | 117 |
| | R6. 3卒 | 112 | 114 | 116 | 116 | 115 | 115 |
| R7. 3卒 | 109 | 111 | 113 | 114 | | | |
| 内 定 率 | H10. 3卒 | 95.7 | 99.2 | 99.2 | 99.2 | 99.2 | 100.0 |
| | H11. 3卒 | 89.8 | 92.2 | 94.5 | 97.6 | 100.0 | 100.0 |
| | H12. 3卒 | 85.1 | 86.8 | 91.3 | 94.7 | 98.2 | 99.1 |
| | H13. 3卒 | 83.1 | 84.4 | 90.8 | 95.8 | 96.7 | 96.6 |
| | H14. 3卒 | 74.5 | 84.7 | 87.6 | 88.7 | 88.7 | 93.7 |
| | H15. 3卒 | 76.0 | 79.2 | 86.3 | 88.4 | 88.4 | 97.8 |
| | H16. 3卒 | 81.8 | 86.3 | 93.8 | 95.9 | 95.9 | 96.1 |
| | H17. 3卒 | 86.5 | 89.0 | 97.2 | 95.4 | 95.4 | 97.2 |
| | H18. 3卒 | 97.4 | 97.4 | 98.3 | 98.3 | 100.0 | 100.0 |
| | H19. 3卒 | 91.5 | 93.2 | 97.4 | 97.4 | 99.1 | 99.1 |
| | H20. 3卒 | 95.5 | 95.5 | 97.3 | 99.1 | 100.0 | 100.0 |
| | H21. 3卒 | 95.0 | 97.0 | 97.0 | 97.0 | 100.0 | 100.0 |
| | H22. 3卒 | 94.8 | 94.8 | 95.7 | 97.4 | 98.3 | 100.0 |
| | H23. 3卒 | 94.7 | 96.4 | 98.2 | 98.2 | 99.1 | 100.0 |
| | H24. 3卒 | 92.1 | 95.2 | 96.8 | 96.8 | 99.2 | 100.0 |
| | H25. 3卒 | 90.2 | 91.1 | 94.3 | 96.7 | 99.2 | 100.0 |
| | H26. 3卒 | 95.1 | 96.7 | 99.2 | 100.0 | 100.0 | 100.0 |
| | H27. 3卒 | 97.8 | 99.2 | 99.2 | 99.2 | 99.2 | 100.0 |
| | H28. 4卒 | 96.7 | 100.0 | 100.0 | 100.0 | 100.0 | 100.0 |
| | H29. 3卒 | 98.4 | 98.4 | 98.4 | 99.2 | 99.2 | 99.2 |
| | H30. 3卒 | 99.1 | 99.1 | 99.1 | 99.1 | 99.1 | 100.0 |
| | H31. 3卒 | 99.2 | 99.2 | 100.0 | 100.0 | 100.0 | 100.0 |
| | R2. 3卒 | 96.6 | 97.4 | 97.5 | 99.2 | 100.0 | 100.0 |
| | R3. 3卒 | 94.5 | 95.3 | 96.1 | 97.6 | 97.6 | 99.2 |
| | R4. 3卒 | 93.5 | 94.7 | 95.8 | 96.8 | 98.9 | 98.9 |
| | R5. 3卒 | 92.4 | 95.8 | 97.5 | 98.3 | 99.1 | 100.0 |
| | R6. 3卒 | 94.9 | 96.6 | 99.1 | 99.1 | 100.0 | 100.0 |
| R7. 3卒 | 92.4 | 94.1 | 97.4 | 98.3 | | | |
| 前年との増減幅 | -2.5 | -2.5 | -1.7 | -0.8 | | | |

Press Release

宮崎労働局発表
令和7年3月4日

【照会先】

宮崎労働局職業安定部職業安定課
職業安定課長 矢野 昌字
雇用企画係長 阿部 光枝
(電話) 0985-38-8823

「2025 みやざき春の就職応援フェア ～タイパ重視！地元で見つかる未来の自分～」を開催します！

宮崎労働局（局長 坂根 登）では、大学等1～3年生に対するキャリア教育の一環として、また令和7年3月大学等・高校卒業予定者及び卒業後3年以内の既卒者等への就職支援として、県内企業の魅力を知る機会を提供することを目的とした企業説明会を下記のとおり開催いたします。

この企業説明会は、令和8年3月卒業予定の大学生等にとって、企業の採用選考に係る広報活動解禁後初めての大きなイベントであり、県内就職を促進するために非常に重要な機会となります。

報道機関の皆様におかれましては、事前周知に御協力いただきますようお願いいたします。

なお、取材を希望される場合は、原則として事前に照会先にお申し込みをお願いいたします。

記

1 日 時

令和7年3月20日（木・祝）13時00分～16時00分

同日（11時00分～13時30分）に就職活動支援セミナーも併せて開催いたします。

（詳しくは別添リーフレットをご参照ください。）

2 場 所：宮崎県体育館（宮崎市宮崎駅東2丁目4-1）

3 参加対象者：大学等1～3年生（来年3月以降の卒業予定者）
令和7年3月大学等・高校卒業予定者
一般求職者（公的職業訓練修了者または修了予定者を含む）
保護者、学校関係者 ※ 参加は無料です。

4 参加企業：①参加企業数100社
②参加予定企業名等は、宮崎労働局HPで公開しております。
(https://jsite.mhlw.go.jp/miyazaki-roudoukyoku/roudoukyoku/120352/antei_00061.html)



5 主 催：宮崎労働局・県内各ハローワーク・宮崎県・宮崎市

参考：フェアに併設される各種相談・情報提供コーナー

【相談コーナー】

| | |
|----------------------|-------------------------------------------------------------------------------------------------------------------------------------------|
| 宮崎新卒応援 ハローワークコーナー | 主に大学・短大・専修学校・高等専門学校等を卒業予定である学生、未就職のまま卒業した学生（卒業後おおむね3年以内の方）を対象に、就職に関する各種相談や、エントリーシート対策を実施いたします。また、就職活動の始め方や企業ブースの回り方等で困ったこと等のご相談をお受けいたします。 |
|----------------------|-------------------------------------------------------------------------------------------------------------------------------------------|

2025

＼タイパ重視！／

地元で見つかる 未来の自分

MIYAZAKI

みやざき春の就職応援フェア

POINT 1

ハローワーク
ブースにて
ES対策を実施！

スリッパ
持参！

POINT 2

就活・
インターンシップに
役立つ情報満載！

参加
無料

入退場
自由

事前申込
不要

履歴書
不要

企業情報も
こちらから



詳しくは労働局HPより

令和7年 3月20日

【木・祝】

会場

宮崎県体育館

(宮崎市宮崎駅東2丁目4-1)

時間

参加者受付

▶ 12:00~15:30

企業アピールタイム

▶ 13:00~16:00

参加対象者

- 大学等1~3年生(令和8年3月以降の卒業予定者)
- 令和7年3月大学等もしくは高校卒業予定者
- 一般求職者
(公的職業訓練修了者(修了予定者)を含む)

- ・当日は会場にて『受付票』を記入のうえ、受付を行ってください。
- ※受付票は労働局のHPからダウンロード可能です。あらかじめ作成のうえご来場いただきますと受付がスムーズです。
- ・当日はフェアとなっておりますので、服装はリクルートスーツ以外でも構いません。

参加対象企業

県内に就業場所がある企業
(最大100社)

※参加企業は決定次第、
宮崎労働局HPに情報を
掲載(令和7年1月中旬予定)



日本の
ひなた
宮崎県



問い合わせ先

宮崎労働局 職業安定部 職業安定課

TEL.0985-38-8823



[主 催] 宮崎労働局、県内各ハローワーク、宮崎県、宮崎市

[後 援] 宮崎県経営者協会、宮崎県商工会議所連合会、宮崎県商工会連合会、宮崎県中小企業団体中央会、宮崎大学、宮崎公立大学、宮崎産業経営大学、宮崎国際大学、南九州大学、九州医療科学大学、南九州短期大学、宮崎学園短期大学、一般社団法人宮崎県専修学校各種学校連合、都城工業高等専門学校、みやざき若者サポートステーション、宮崎職業能力開発促進センターポリテクセンター宮崎

参加者募集

就職活動 支援セミナー

参加費
無料

未来を切り拓くのは、
あなた自身!



令和
7年

3月20日 【木・祝】

会場

宮崎県体育館
会議室

定員

各回20名

※事前に必ず申込みをしてください。

このセミナーは、雇用保険を受給されている方の就職活動実績に該当します。必要な方には、参加証明書を発行します。



講師

office TIDA 代表
キャリアコンサルタント
小野 有加 氏

「誰一人の人生も諦めない!」をモットーに、キャリア・メンタル・脳知識を柱に県内外でセミナー講師として活動しています!!

第一部

印象力ブランディングセミナー 「面接マナー実践講座」

自分という個性が、未来の扉を開ける!!

時間 11:00~12:15 ※受付 10:30~

参加対象者

- 大学等1~3年生(令和8年3月以降の卒業予定者)
- 令和7年3月大学等卒業予定者
- 若年一般求職者(概ね40歳未満の方)

お申込みはこちら



二次元コード

申込みURL <https://forms.gle/SdwDAkpRrRMnEG9u9>

第二部

保護者のための就活講座 「イマドキの就活事情!」

WEB世代の就職活動を知り、
子どもとの接し方を学ぼう!!

時間 12:30~13:30 ※受付 12:20~

参加対象者

● 保護者

お申込みはこちら



二次元コード

申込みURL <https://forms.gle/zuCcXWFmhgWLeZpr5>

事前申込必要

申込締切日 / 3月13日(木) 17:00

※定員になり次第、締め切らせていただきます。

お問い合わせ先

(株)九州コミュニティーカレッジ

TEL.0985-22-0678

E-mail : kcc-job05@mcoco.co.jp

「ヤングJOBサポートみやざき」窓口でも申込み可能です。

GOGO! 宮崎労働局

発行：宮崎労働局
宮崎市橋通東3-1-22
宮崎合同庁舎
TEL0985(38)8821

宮崎労働局HP



令和7年1月統計

- 〔労働災害発生状況〕 死亡災害1件、死傷災害34件
(年計・コロナ感染症を除く休業4日以上死傷災害)
- 〔有効求人倍率〕 1.29倍

地方版政労使会議とは

労働施策総合推進法に定める地方公共団体、事業主団体、労働者団体その他の関係者により構成される協議会等を言います。

今回の会議について

宮崎労働局では、みやざき働き方改革推進会議をこの協議会と位置づけていますが、今年度は、「地方版政労使会議」を兼ねて、賃金引き上げへの取組をテーマに意見交換を行いました。

当日の様様

意見交換は、2月18日にニューウェルシティで開催され、20以上の構成団体のトップの方々にご参加いただき、労使四団体のトップ及び宮崎県知事から、賃金引き上げに関して、現状や課題等についてご発言をいただきました。



最後に坂根局長は、オール宮崎であらゆる課題の解決に向けて、引き続きご協力をお願いするとともに、本日いただいた意見を「地方の声」として厚生労働省へ報告すると発言しました。

地方版政労使会議を開催

(上段より) 河野宮崎県知事、宮崎県経営者協会杉田会長、宮崎県商工会議所連合会米良会長、宮崎県商工会連合会洲上会長、宮崎県中小企業団体中央会堀之内会長、宮崎労働局坂根局長

第9回 みやざき働き方改革推進会議 (地方版政労使会議)

「スーツレンタル」 & 「応募書類作成用PC貸出」します！ ～他にはないサービスがいっぱい！ハローワークを利用してみませんか？～

START ハローワーク宮崎の新たなサービスが始まりました！

ハローワーク宮崎・ハローワークプラザ宮崎では、利用者の就職活動を応援するため、**面接用スーツレンタル**、**応募書類作成用PC貸出し**のサービスを始めました！

- 相談・紹介**
ご希望の職種に合う方を念じて一纏め探すこともできます。
※予約後で窓口予約システムが機能し、電話相談も対応いたします。
- PCで応募書類作成**
※予約制です。1回24時間の予約には上限時間があります。
※PCは個人所有の状態で、予約時や予約後貸出の場には、ウイルスチェック済みのUSBをお持ちください。
- 面接準備練習**
※予約制です。1回24時間の予約には上限時間があります。
※希望に応じて入選書の練習ができます。
- 面接練習**
※予約制です。1回24時間の予約には上限時間があります。
※希望に応じて入選書の練習ができます。

面接へGO!

※ご利用条件等の詳細につきましては、お気軽にお問合せください。

宮崎市大塚台4丁目1-39
ハローワーク宮崎
0985-62-4141

ハローワーク宮崎・ハローワークプラザ宮崎では、面接用スーツのレンタル、応募書類作成用のPC貸出サービスを開始しました。就職活動時の負担を少しでも軽減させたいとの思いから、基本的にハローワークの求人に応募された方であれば無料でサービスを利用することが可能です。

ハローワーク宮崎・ハローワークプラザ宮崎は、ご利用される皆様の就職活動を応援しています。今後も新しいサービスを企画しておりますので、楽しみに！

ハローワーク宮崎・ハローワークプラザ宮崎は、ご利用される皆様の就職活動を応援しています。

就職活動時の負担を少しでも軽減させたいとの思いから、以下のサービスを開始しました！ 全て**無料**でご利用いただけます。

● **スーツ・バッグ・靴のレンタルについて**

対象者：ハローワークの求人に応募された方。
貸出数：女性用：スーツ（ジャケット・スカートまたはパンツ）2点、バッグ1点
貸出場所：ハローワークプラザ宮崎（大塚台）
貸出時間：毎週月曜～金曜 午前9時～午後5時
返却方法：平日9時30分～16時30分
貸出終了後は必ずクリーニング済ませ、袋のまま返却してください。
※次の利用者のためにご協力をお願いします。

● **応募書類作成用PC利用について**

対象者：ハローワークの求人に応募された方。
利用時間：1回24時間の予約が可能です。
利用場所：ハローワーク宮崎、ハローワークプラザ宮崎、新卒応援H/Wセンター
利用方法：原則として予約制です。作成済みのデータをお持ちの場合はご来館は不要です。必ず予約システムで予約された場合は、お申し込みの履歴を照会いただき、ご利用終了時には必ず予約の解除を職員と共に確認をお願いします。

近日公開 とうご期待！
お楽しみに♡

ハローワークプラザ宮崎
TEL:0985-62-4141

化学物質管理強調月間 労働局長が企業を視察

坂根労働局長は、2月3日に富士フィルムワコーケミカル株式会社宮崎工場（宮崎市）を視察しました。

化学物質規制の対象拡大に伴い、職場における化学物質管理の意識を高めるため、本年2月を第1回とする『化学物質管理強調月間』が創設されたことに合わせ、宮崎県内の事業場において自主的なリスク管理の取組促進に繋げることを目的としたものです。

視察では、制御風速警報装置付きの局所排気装置、保護具の着用状況や用

途別の保管状況などを確認しました。

視察を終えて、坂根局長は、「こちらの工場では、作業工程ごとにリスク管理がしっかりと行われているという印象を受けました。労働の現場では数多くの化学物質が取り扱われていますが、化学物質の中には、長期間のばく露により職業がんなどの重篤な症状を引き起こすおそれがある物質もありますので、県内事業場への周知・啓発を図りたい。」とコメントしました。



化学物質管理状況を確認する坂根局長



マザーズフェスティバルへGO! ～ハローワークプラザ宮崎にて初開催～

1月31日、ハローワークプラザ宮崎にて「マザーズフェスティバル」を開催しました。就職活動中の方、「そろそろ働こうかな?」とお考えの方、子どもがもう少し大きくなったら働きたいと思っている方々にハローワークを気軽に体験し、ご相談内容に応じた専門コーナーを知っていただくためのイベントです。

当日は、たくさんの方々に来場していただき、日頃の疲れを癒やせる「ヘッドスパブース」、プロのメイクアップアーティストによる「ビジネスメイクブース」ともに大盛況でした。宮崎市のマスコットキャラクター「みやねこ」も子どもたちと一緒に写真を撮ったり、遊んだりと大人気でした。専門コーナーでは、「マザーズブース」や「職業訓練ブース」での相談や「ひとり親応援ブース」にて自己理解に挑戦していただいたり、「わかものブース」では職業興味検査等を行いました。

「職業紹介Room」では、子育てに理解のある企業のインタビュー動画視聴や求人票の見方についてのセミナーを行いました。インタビュー動画視聴後に求人への応募を決めた方や「動画での視聴なので子連れでも安心して参加できました」等、嬉しいご意見をたくさんいただくことができました。



休み方も改革!



令和5年度の宮崎県の年次有給休暇の取得率は...

75.9%

(全国平均65.3%)

出典: 就労条件総合調査



今月のマーク & マスコット もにす



厚生労働省では、「障害者の雇用の促進等に関する法律」に基づく「障害者雇用に関する優良な中小事業主に対する認定制度」(もにす認定制度)を実施しています。

次号では、認定通知書交付式の様子をレポートします。