

■一般職業紹介状況

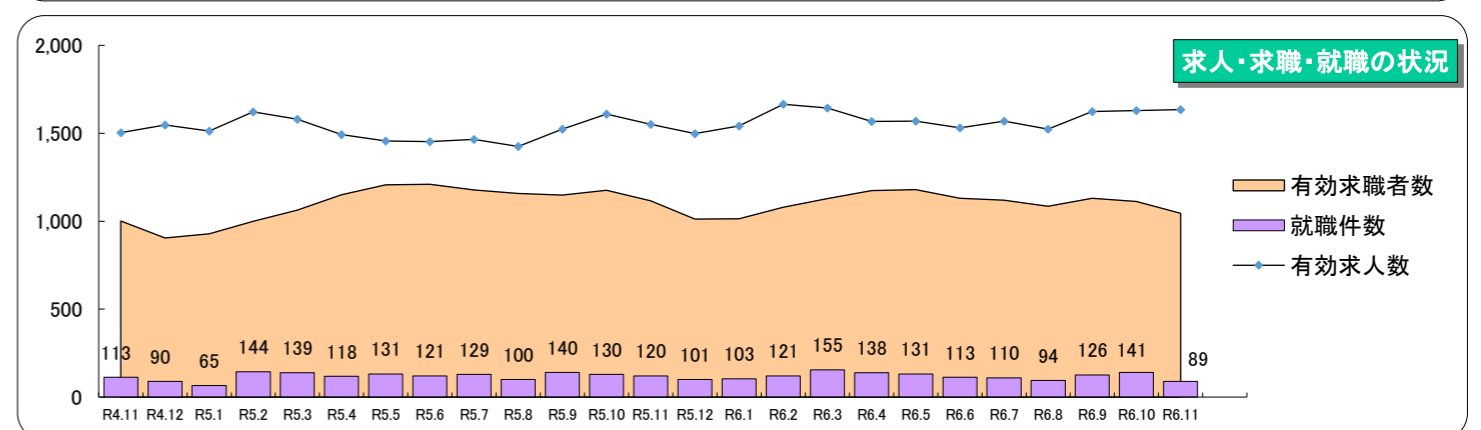
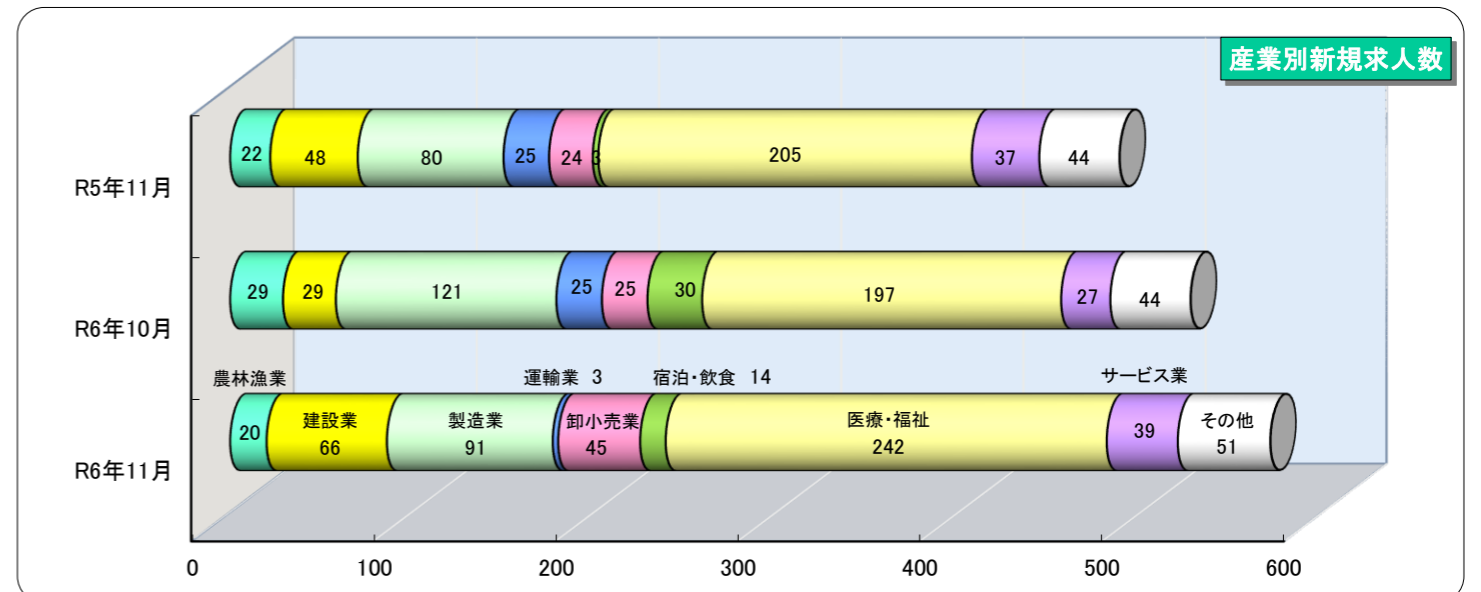
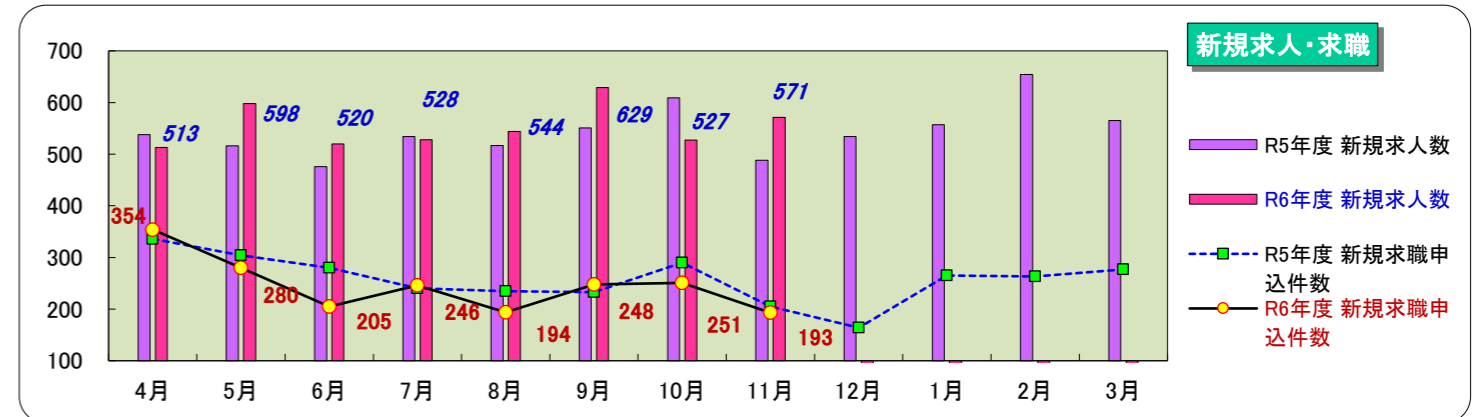
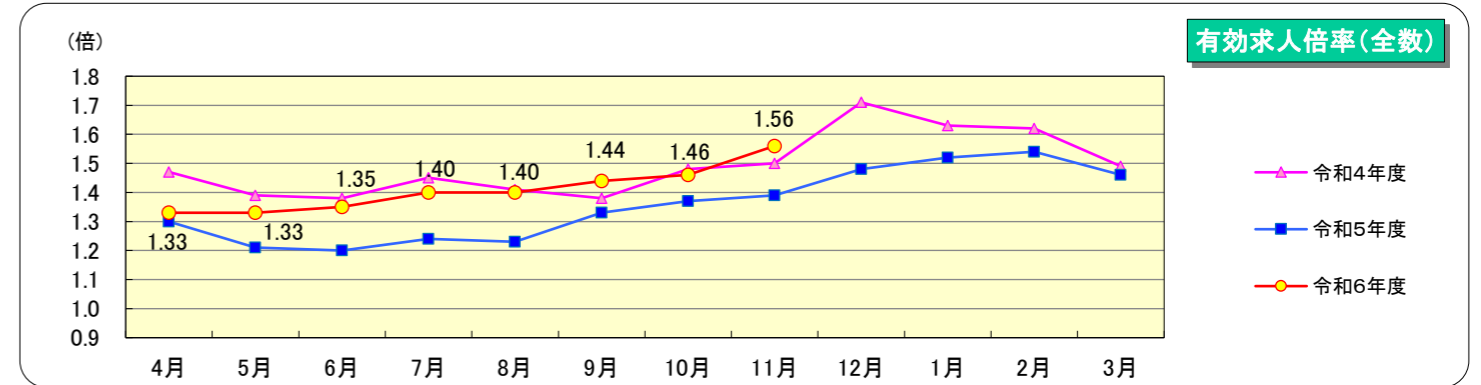
項目	区分	計	うち女性	前月計	前年同月計	対前年同月増減率・差
全数	1 新規求職申込件数 (件)	193	114	251	205	▲ 5.9%
	2 月間有効求職者数 (人)	1,045	545	1,113	1,115	▲ 6.3%
	3 新規求人数 (人)	571		527	488	17.0%
	4 月間有効求人数 (人)	1,634		1,630	1,551	5.4%
	5 紹介件数 (件)	203	103	208	237	▲ 14.3%
	うち雇用保険受給者	50	24	54	65	▲ 23.1%
	6 就職件数 (件)	89	45	141	120	▲ 25.8%
	うち雇用保険受給者	22	13	38	36	▲ 38.9%
	うち県外への就職	8	4	10	15	▲ 46.7%
	7 充足数 (人)	84		135	101	▲ 16.8%
8 有効求人倍率 (4/2) (倍)	1.56		1.46	1.39	0.17ポイント	
9 就職率 (6/1×100) (%)	46.1		56.2	58.5	-12.4ポイント	
10 充足率 (7/3×100) (%)	14.7		25.6	20.7	▲ 6.0ポイント	
パートタイム	11 新規求職申込件数 (件)	74	55	104	84	▲ 11.9%
	12 月間有効求職者数 (人)	483	323	507	493	▲ 2.0%
	13 新規求人数 (人)	176		151	146	20.5%
	14 月間有効求人数 (人)	480		480	487	▲ 1.4%
	15 紹介件数 (件)	85	50	88	93	▲ 8.6%
	16 就職件数 (件)	37	25	59	47	▲ 21.3%
	17 有効求人倍率 (14/12) (倍)	0.99		0.95	0.99	0.01ポイント
中高年齢者	18 新規求職申込件数 (件)	124	68	164	125	▲ 0.8%
	19 月間有効求職者数 (人)	670	334	696	682	▲ 1.8%
	20 紹介件数 (件)	129	58	121	129	0.0%
	21 就職件数 (件)	51	25	77	69	▲ 26.1%

(※中高年齢者:45歳以上)

■雇用保険業務取扱状況

項目	区分	計	うち女性	前月計	前年同月計	対前年同月増減率・差
月末現在適用事業所数 (所)		1,391		1,391	1,386	0.4%
新規加入事業所数 (所)		1		2	5	-4
廃止脱退事業所数 (所)		1		0	2	-1
月末現在被保険者数 (人)		16,888	9,525	16,877	16,906	▲ 0.1%
資格取得者数 (人)		220	128	241	241	▲ 8.7%
資格喪失者数 (人)		208	114	186	180	15.6%
うち事業主都合		21		12	8	162.5%
離職票交付枚数 (枚)		147		143	121	21.5%
基本手当支給総額 (基本分) (千円)		25,701	13,248	31,482	31,480	▲ 18.4%
基本手当受給者実人員 (基本分) (人)		225	121	241	275	▲ 18.2%
受給資格決定件数	基本手当 (件)	71	37	86	57	24.6%
	高年齢求職者給付 (件)	28	15	35	24	16.7%
	特例一時金 (件)	0	0	0	0	0
再就職手当支給人員 (人)		28	13	23	36	▲ 22.2%
再就職手当支給金額 (千円)		11,654	4,370	7,147	13,140	▲ 11.3%

グラフで見る雇用失業情勢



※ハローワークインターネットサービスの機能拡充に伴い、令和3年9月以降の数値には、ハローワークに来所せず、オンライン上で求職登録した求職者数や、求職者がハローワークインターネットサービスの求人に応募した就職件数等が含まれる
 ※「受給資格決定件数」等の値については、速報値であり修正の可能性があります。なお、修正を行った際は速やかに変更します。