

きりしま

令和 6年 11月

11月の月間有効求人倍率は、**1.42倍**です。

◆ 一般(パートを含む)

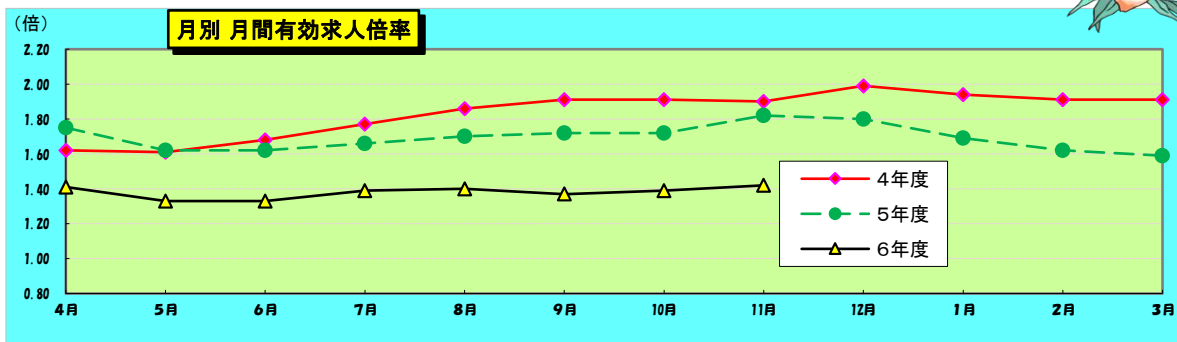

項目	当 月		前月	前年同月	
	計	うち 女			
求 職	新規求職申込件数	707	415	824	667
	うち 55歳以上	254	146	300	212
	うち 65歳以上	130	79	142	89
	月間有効求職者数	3,637	2,126	3,710	3,413
	うち 55歳以上	1,252	632	1,265	1,119
	うち 65歳以上	515	252	496	426
	うち 保険受給者	1,289	798	1,390	1,301
紹 介	紹介件数	660	337	724	688
	うち 55歳以上	194	70	184	171
	うち 65歳以上	62	28	54	46
	うち 保険受給者	182	78	226	209
就 職	就職件数	290	162	314	291
	うち 55歳以上	81	32	86	76
	うち 65歳以上	30	12	24	21
	うち 保険受給者	96	49	114	108
求 人	新規求人数	1,679	****	2,041	2,003
	月間有効求人数	5,170	****	5,170	6,205
	充足数	262	****	287	282

◇ パート

項目	当 月		前月	前年同月
	計	うち 女		
新規求職申込件数	303	223	304	250
月間有効求職者数	1,582	1,139	1,603	1,423
新規求人数	553	****	736	607
月間有効求人数	1,686	****	1,639	2,134
紹介件数	218	147	240	233
就職件数	103	77	131	108
充足数	80	****	120	99

◎ 比率(パートを含む)

項目	当月	前月	前年同月
新規求人倍率	2.37	2.48	3.00
月間有効求人倍率	1.42	1.39	1.82
就職率	41.02	38.11	43.63
充足率	15.60	14.89	14.08



● 11月の雇用の動き

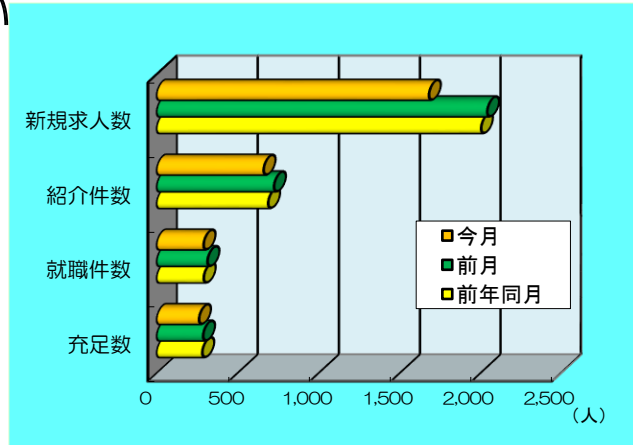
新規求職者は707人で、前月比117人(14.2%)減となり、前年同月比40人(6.0%)増であった。

月間有効求職者数は3,637人で前月比73人(2.0%)減、前年同月比224人(6.6%)増となっている。また、雇用保険受給者数は1,289人で前年同月比12人(0.9%)減であった。

紹介件数は660件で前年同月比28件(4.1%)減、就職件数は290件で前年同月比1件(0.3%)減となっている。

新規求人数は1,679人で前月比362人(17.7%)減となり、前年同月比324人(16.2%)減であった。

有効求人倍率は1.42倍で、前月比は0.03ポイント増で、前年同月比は0.4ポイント減であった。

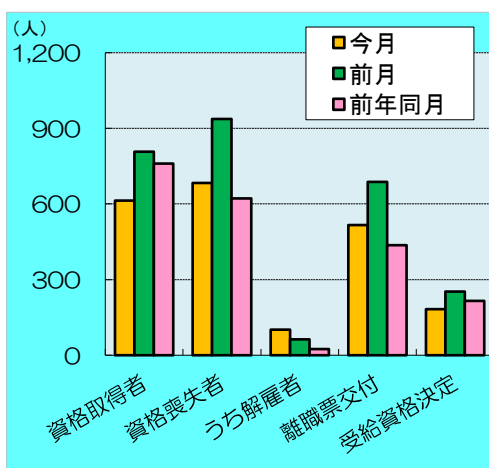


■ 雇用保険取扱状況

令和6年 11月

項目	今 月		前 月	前年同月	
	計	うち 女			
基本	受給資格決定件数	183	113	253	216
	受給者実人員	795	510	883	841
	支給金額(千円)※基本分	86,294	51,103	114,641	98,982
高年齢	受給資格決定件数	77	47	61	45
	受給者数	67	39	53	53
	支給金額(千円)	14,078	7,152	11,130	11,200
適用	月末現在事業所数	3,906	****	3,895	3,861
	月末被保険者数	54,679	27,184	54,747	54,819
	資格取得者数	614	367	807	761
	資格喪失者数	683	405	937	622
	うち解雇者数	101	****	63	25
離職票交付枚数	516	****	688	437	

* 雇用保険受給資格決定件数は速報値が含まれており修正があり得ますのでご了承ください。



● 雇用保険業務関係

適用事業所数は前年同月比45社増の3,906社となっており、資格取得者数は同147人(19.3%)減の614人、資格喪失者数は同61人(9.8%)増の683人、被保険者数は同140人(0.3%)減の54,679人であった。

事業主都合による解雇者数は101人で前月比38人(60.3%)増、前年同月比は76人(304%)増となり、受給資格決定件数は183人で前月比70人(27.7%)減、前年同月比33人(15.3%)減であった。

また、受給者実人員は795人で前月比88人(10.0%)減、前年同月比46人(5.5%)減であった。

ハローワーク都城