

■一般職業紹介状況

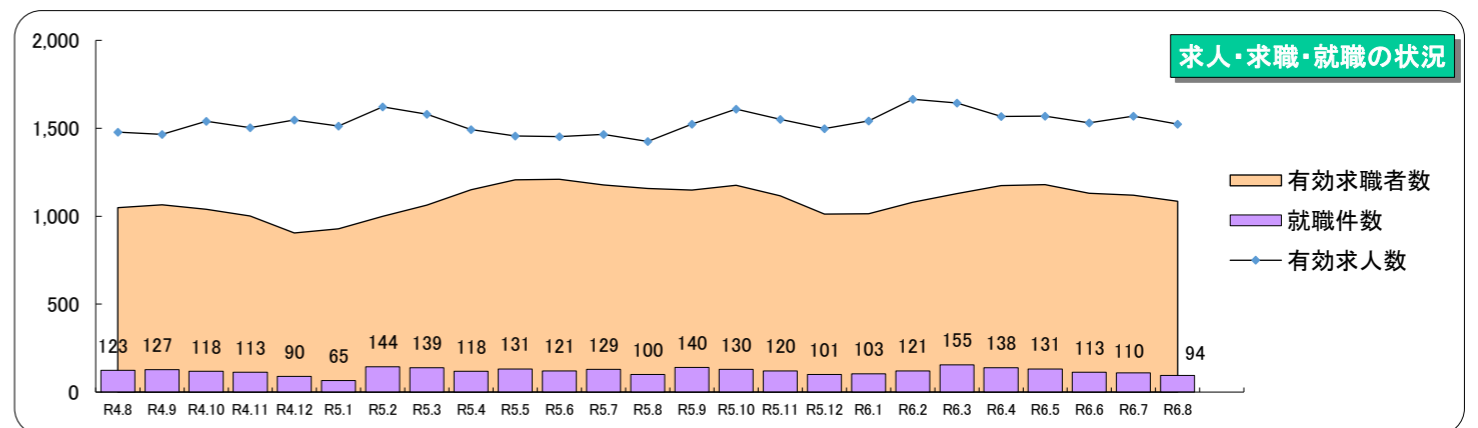
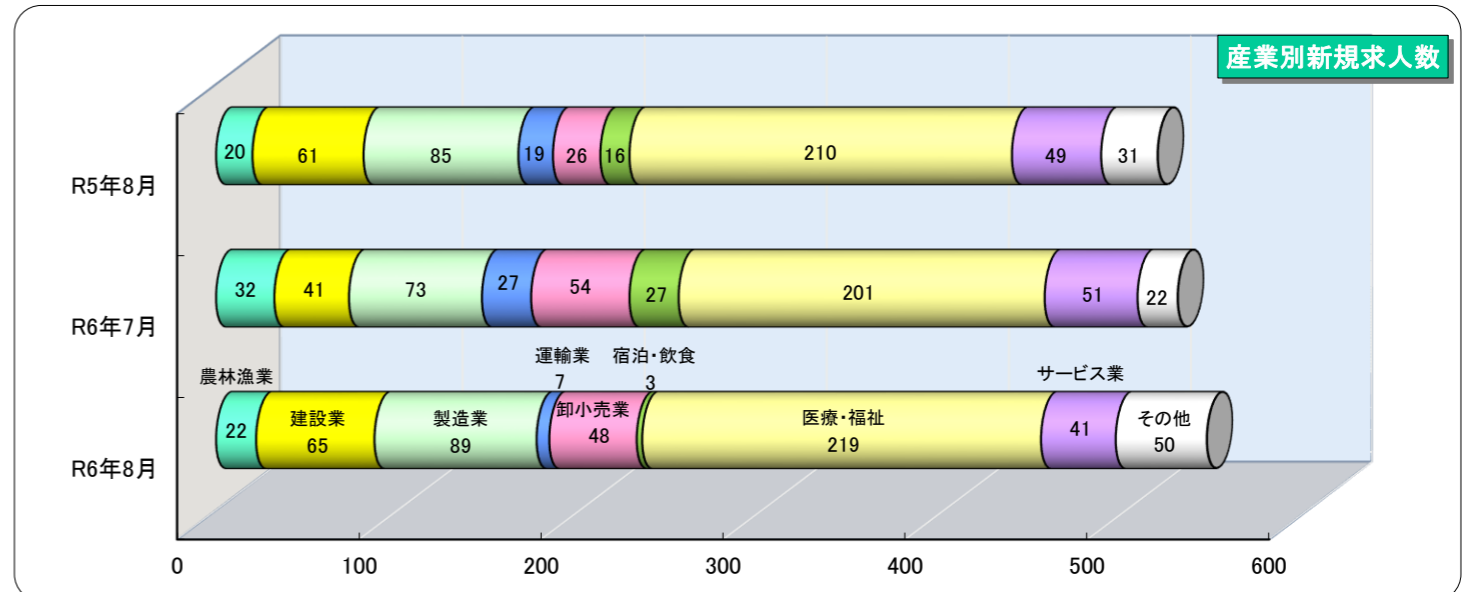
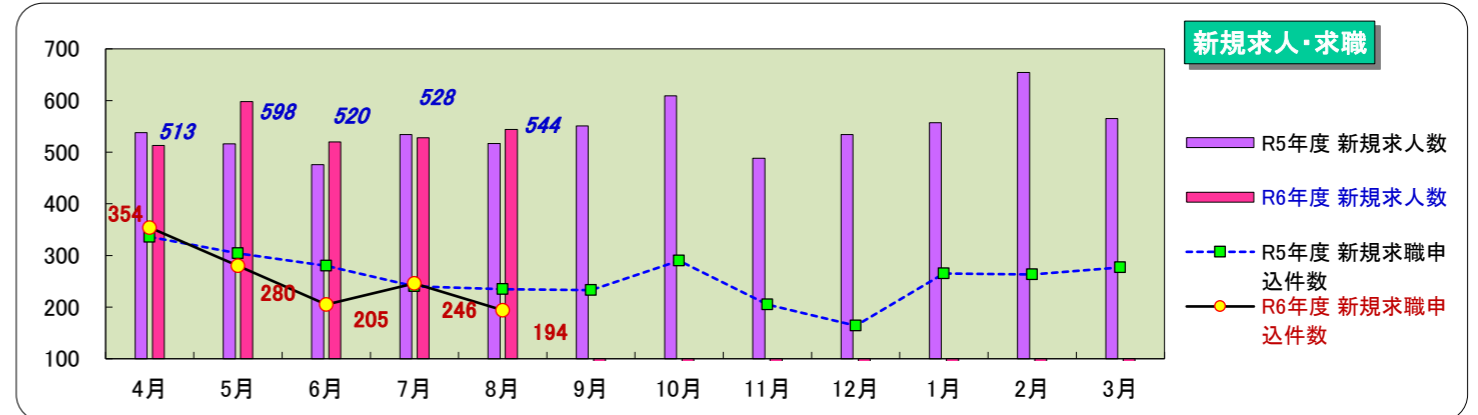
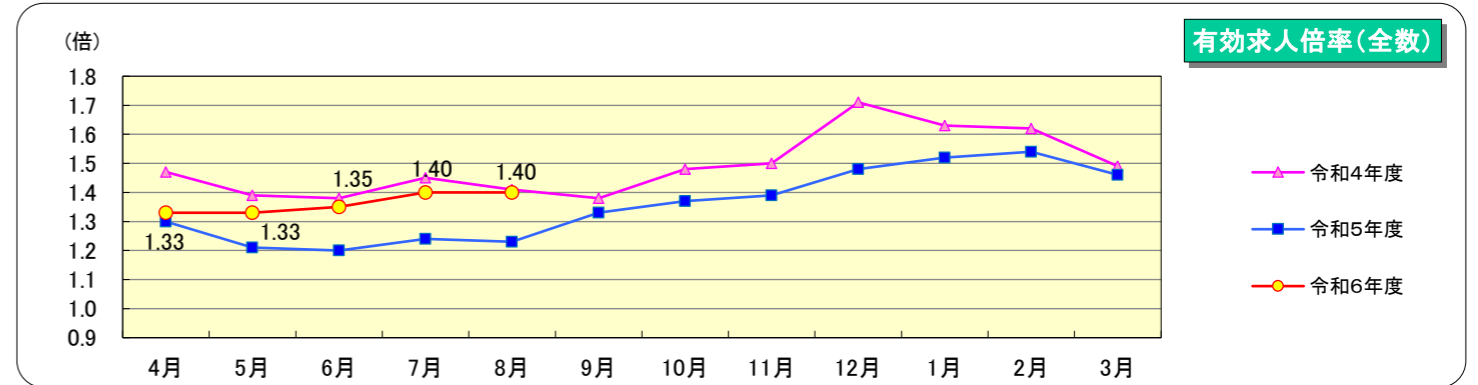
項目	区分	計	うち女性	前月計	前年同月計	対前年同月増減率・差
全数	1 新規求職申込件数 (件)	194	107	246	235	▲17.4%
	2 月間有効求職者数 (人)	1,085	560	1,120	1,158	▲6.3%
	3 新規求人数 (人)	544		528	517	5.2%
	4 月間有効求人数 (人)	1,523		1,569	1,425	6.9%
	5 紹介件数 (件)	239	145	243	252	▲5.2%
	うち雇用保険受給者	64	42	64	69	▲7.2%
	6 就職件数 (件)	94	62	110	100	▲6.0%
	うち雇用保険受給者	29	20	30	30	▲3.3%
	うち県外への就職	20	13	10	14	42.9%
	7 充足数 (人)	72		106	89	▲19.1%
8 有効求人倍率 (4/2) (倍)	1.40		1.40	1.23	0.17ポイント	
9 就職率 (6/1×100) (%)	48.5		44.7	42.6	5.9ポイント	
10 充足率 (7/3×100) (%)	13.2		20.1	17.2	▲4.0ポイント	
パートタイム	11 新規求職申込件数 (件)	72	50	82	80	▲10.0%
	12 月間有効求職者数 (人)	456	304	483	500	▲8.8%
	13 新規求人数 (人)	174		174	157	10.8%
	14 月間有効求人数 (人)	459		441	423	8.5%
	15 紹介件数 (件)	85	62	80	93	▲8.6%
	16 就職件数 (件)	31	24	46	35	▲11.4%
	17 有効求人倍率 (14/12) (倍)	1.01		0.91	0.85	0.16ポイント
中高年齢者	18 新規求職申込件数 (件)	120	60	130	122	▲1.6%
	19 月間有効求職者数 (人)	653	320	672	708	▲7.8%
	20 紹介件数 (件)	138	77	125	148	▲6.8%
	21 就職件数 (件)	49	31	61	54	▲9.3%

(※中高年齢者:45歳以上)

■雇用保険業務取扱状況

項目	区分	計	うち女性	前月計	前年同月計	対前年同月増減率・差
月末現在適用事業所数 (所)		1,396		1,394	1,401	▲0.4%
新規加入事業所数 (所)		1		0	1	0
廃止脱退事業所数 (所)		0		2	4	-4
月末現在被保険者数 (人)		16,815	9,481	16,869	16,824	▲0.1%
資格取得者数 (人)		172	96	230	222	▲22.5%
資格喪失者数 (人)		224	118	219	240	▲6.7%
うち事業主都合		8		6	13	▲38.5%
離職票交付枚数 (枚)		146		148	175	▲16.6%
基本手当支給総額 (基本分) (千円)		32,504	15,887	35,728	39,048	▲16.8%
基本手当受給者実人員 (基本分) (人)		282	152	283	309	▲8.7%
受給資格決定件数	基本手当 (件)	61	31	60	75	▲18.7%
	高年齢求職者給付 (件)	26	15	18	31	▲16.1%
	特例一時金 (件)	0	0	0	0	0
再就職手当支給人員 (人)		26	14	22	27	▲3.7%
再就職手当支給金額 (千円)		10,958	5,555	8,566	12,084	▲9.3%

グラフで見る雇用失業情勢



※ハローワークインターネットサービスの機能拡充に伴い、令和3年9月以降の数値には、ハローワークに来所せず、オンライン上で求職登録した求職者数や、求職者がハローワークインターネットサービスの求人に応募した就職件数等が含まれる。

※「受給資格決定件数」等の値については、速報値であり修正の可能性があります。なお、修正を行った際は速やかに変更します。