

科目	科目の内容	訓練時間
開講式・オリエンテーション、修了式	開講式・オリエンテーション(3時間)、修了式(2時間)	
就職支援	就職活動の進め方、応募書類作成方法、自己PRと面接時に必要なこと、就職先の選定方法	18時間
安全衛生	情報機器作業における安全衛生(作業管理・作業環境管理、健康管理、労働衛生教育)	6時間
デザイン概論	レイアウト・フォント・カラーなどのデザイン基礎、目標設定を通してのビジョン・ミッションの理解	24時間
写真撮影技法	デジタルカメラ・デジタル一眼レフカメラの撮影技法、機材の使い方及び撮影写真のPCでの保管やソフトでの管理	6時間
ディレクション知識	デザイン業務全般の進め方(進行管理)、クライアントとのコミュニケーション手法やニーズを引き出すヒアリング手法、アイデアを具現化するための手法	12時間
グラフィックデザイン技法	グラフィックデザイン制作に必要な技術と知識、アイコンやロゴ、図表などをデザインするための技法	18時間
ライティング	ライティング及び編集に必要な技術、取材を行う際の知識や注意点	12時間
業界知識	業界の現状、デザイン(Webデザイン含む)業界の動向や就職に関する動向などの理解	12時間
一般的なWebの知識	Webにおける基本的な知識と専門知識の解説、情報・データ管理の注意点と著作権について、Web会議システムの説明	6時間
基本設計の知識	ホームページ作成にあたっての基本的な知識、ソフトウェアの使い方、スケジュールの組み方、サイト制作におけるコンセプトワーク	24時間
コンテンツ作成知識	コンテンツ作成の流れ、SEO対策の概要、アクセス解析ツールの概要、インターネット広告の概要	6時間
Web動画制作知識	Web動画を活用したクリエイティブ動向、Web動画の企画・制作・アップロードまでの流れ	6時間
イラストレーター操作	グラフィックデザインソフト(使用するソフト:Illustrator/AdobeCreativeCloud)を使用した素材作成、文字組み、レイアウト	24時間
フォトショップ操作	グラフィックデザインソフト(使用するソフト:Photoshop/AdobeCreativeCloud)を使用した画像加工、トーン調整、レイアウト	18時間
HTML/CSSコーディング	HTMLおよびCSSの基本の書き方、Webサイトの制作、外部メディアの利用、レスポンシブデザインによるスマートフォンサイト設計	72時間
Webデザイン制作	グラフィックソフトを使用したWebデザイン(サイトデザイン)制作、複合的にグラフィックソフトを利用し最適なWebサイトのデザイン制作	24時間
動的サイト制作	動的サイトの確認、JavaScriptプログラミング(プログラミング方法、変数、条件分岐、反復処理、Webコンテンツとの連携)、動的コンテンツ制作環境の導入と基本設定、動画コンテンツの作成・編集	18時間
WordPressの構築	WordPressを使用したCMSの構築、環境設定、サーバー設置	54時間
ソーシャルメディア活用	SNSを使ったビジネスツールの活用や導入方法、広告の利用方法、情報発信における注意点、解析方法	12時間
演習1(ポートフォリオ)	ポートフォリオ(作品集)を制作、作品の掲載方法、制作物の説明文の書き方、自己紹介やスキルセットの書き方	24時間
演習2(広告)	広告(バナー・チラシ)を作成、作品の掲載方法、一連のプロモーションテーマに対してランディングページやチラシなどのデザインをテーマに沿って制作	48時間
演習3(動画)	動画(Youtube動画など)を企画・作成、Youtubeなどを筆頭とした動画に関する知識及びその市場におけるマーケティング技法	12時間
演習4(Webサイト)	Webサイトを制作、コンセプト立案からサイト構造・デザイン・コーディングとWebサイト作成に関わる一連の作業(卒業制作)	78時間
総合演習	全ての演習や課題に対する総論・質疑及びまとめ作業(振り返り、調整、ブラッシュアップ作業なども含む)	54時間
職場見学、職場体験、職業人講話	【職業人講話】講話テーマ「Webデザイナーの仕事」2時間×1回「Webに関する技術動向」2時間×2回「IT業界の現状とトレンド」2時間×3回	12時間
訓練時間総合計	学科 150時間 実技 438時間 企業実習 12時間 職場見学等 12時間	612時間
備考	<ul style="list-style-type: none"> ・訓練開始時に朝礼を5分程度行います。 ・訓練の一環として当番制で日直をお願いし、清掃を行います。 ・修了後に取得できる資格(任意受験)については、各自が受験した試験に合格することにより取得できます。 	

東九州ライフキャリアスクール PRポイント

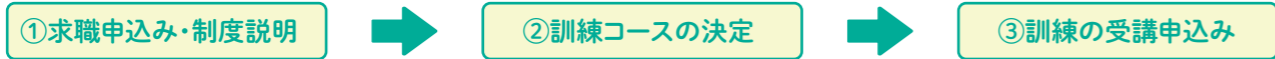
- ・東九州ライフキャリアスクールでは、初心者の方でも個人の能力に合わせて講師が丁寧に指導を行います。
- ・受講者同士でお互いにコミュニケーションを磨きながら、個人差を縮めることができます。

選考日時	令和6年 10月 29日(火)	選考結果通知日	令和6年 11月 5日(火)
選考方法	面接	申込書提出先	東九州ライフキャリアスクール
持ち物	筆記用具	選考場所	東九州ライフキャリアスクール

■求職者支援訓練を受講できる方は、「ハローワークにおいて訓練が必要であると認められること」等の要件を満たす方であり、就職支援措置の実施に当たるハローワーク職員の指導又は指示に従うとともに、自ら進んで、速やかに職業に就くように努めなければなりません。

◎訓練受講申込みまでの手続き

(まずはハローワークへ。※訓練が必要でないハローワークが判断した場合は、訓練受講申込みはできません。)



※受講申込者が定員の半数に満たない場合、訓練が中止になることがあります。

◎職業訓練受講給付金について

★職業訓練受講給付金受給には一定の要件があります。詳細については、ハローワークへお問い合わせください。

ハロートレーニング ～急がば学べ～



宮崎 訓練

宮崎労働局HP



求職者支援訓練 11月開講実践コース(訓練コース番号:5-06-45-002-11-0106)

初心者でも安心!就職に役立つWebのスキルが身に付く!

Webデザイン・ビジネス実践科



募集期間:令和6年9月5日(木)~令和6年10月23日(水)

定員	15名	対象者の条件	キーボード操作ができる方
訓練期間	令和6年11月14日(木)~令和7年5月13日(火)		
訓練時間	9時00分~15時50分		
訓練目標	Web制作やデザイン・広報に関する職務に従事する為に必要となるWebサイト作成・管理技術及びデザイン技術を学ぶ。また現場で求められるコンセプトの開発力やクライアントワークにおいてのスキルを身につける。常に変化するIT業界である為、自立した人材として訓練終了後も高い意識を維持し、IT・Web・デザイン業界への就職を目指す。		
駐車場	有り/15台駐車可能(無料)	定期学割	無し
受講者の負担する費用	テキスト代12,023円(税込み)と企業実習先までの交通費が自己負担です。資格受験費用(任意受験)		

学校説明会 & 体験授業開催します!(参加無料)

学校説明会・体験授業への参加は、求職活動としてハローワークに認定されます。

電話予約 必要

▶第1回 令和6年 9月25日(水)

説明会 : 14時00分~14時45分
体験授業 : 15時00分~15時50分

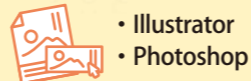
▶第2回 令和6年 10月2日(水)

説明会 : 14時00分~14時45分
体験授業 : 15時00分~15時50分



学べる専門知識・訓練内容が豊富!

デザインのための



・Illustrator
・Photoshop

就活のための



・資格取得のサポート
・面接練習 etc...

Webサイトのための



・HTML
・CSS
・WordPress

その他

・SEO対策
・Webマーケティング

D X推進スキル標準対応の訓練コースです。

基本的な感染症防止対策(消毒液の配置、教室内のこまめな換気、間隔を空けた座席配置)に取り組んでおります。

訓練修了後、こんな資格に挑戦できます!

- ・Webクリエイター能力認定試験(エキスパート)
- ・Illustratorクリエイター能力認定試験(エキスパート)
- ・Photoshopクリエイター能力認定試験(エキスパート)
- ・アドビ認定プロフェッショナル(Photoshop, Illustrator, Premiere Pro)
- ・ウェブデザイン技能検定3~1級

※全て任意受験です。
※WEBデザイン関係の資格取得を目指すコースです。

こんなお仕事目指せます!

- ・Webデザイナー
- ・Web管理
- ・システム開発等
- ・EC企業やデザイン会社などにデザイナーやWeb担当として就職
- ・一般企業でのホームページ運営担当者 etc...



訓練実施機関:有限会社日向自動車学校 訓練実施施設:東九州ライフキャリアスクール

お問い合わせ先

ご不明な点がございましたら
お電話でお問い合わせください。

0982-20-2820

東九州ライフキャリアスクール
(東九州自動車学校内)

〒889-0513 宮崎県延岡市土々呂町5丁目2621番地
受付時間 8:30~17:30
担当:伊福(いふく)

ホームページ▶
<https://higakyari.com/>



スマホでも
チェック!



初心者の方でも大丈夫!

就職に活かせる実践的な知識と技術を学べます



現場のクリエイターがお教えします!

実際に現場で働いているクリエイターが講師としてお教えします。現場に必要な知識や技術、企業がどんな人材を必要としているかなど、就職やその後に役立つことをお教えします。

デザイン講座 講師・講座プランナー

羽室 吉隆 (ハムロ ヨシタカ)

- ◆Rethink PROJECT クリエイティブディレクター
- ◆地域クリエイティブディレクター
- ◆デザイン講座講師及び講座プランナー



カーデザイナー、グラフィックデザイナー、フリーランスを経て、2014年CREATORS MATCH社に参画。クリエイター育成事業を立ち上げ、フリーランスクリエイターの働き方改革を推進。2018年に地域活性とクリエイティブをテーマとしたRethink Creator PROJECTを立ち上げる。2020年からは、個人事業主として地域に特化したデザイン啓発活動及び地域クリエイティブ人材育成を行う。2021年からJT(日本たばこ産業)が展開するRethink PROJECTのクリエイティブディレクターに就任。自身もクリエイターとしてデザインを手掛けながら、日本各地でデザインセミナーなどの企画や講師、地域の人と作り上げるプロジェクトのプロデュースなどを務めている。

ひとりひとりに合わせた授業を行います!

初心者の方や少し知識のある方、個人的にWebを勉強したことのある方など、その方のスキルに合わせて授業を行います。受講者同士がお互いに教え合う時間を設け、個人差なく受講者全員が同じレベルに近づけるようお教えします。また、分からないところや不安な点などは講師やスタッフに相談できます。

あなたの就職活動をサポートします!

応募書類の添削や面接の指導

〈面接練習〉自己アピール・コミュニケーション練習など
〈応募書類の作成方法〉履歴書・職務経歴書など

履歴書や職務経歴書といった応募書類に必要な書面について添削を行うと共に、面接の個別練習・指導を行うことで、目指す企業へ「自信」を持ってチャレンジできるよう、常駐しているキャリアコンサルタントがサポートいたします。また、修了生が就職している企業の情報提供も行っています。

企業実習

企業へ訪問し合計12時間の実習を行います。実際の現場を見る・体験することで、就職後のイメージを持つことができます。また、これまでの学習が、どう反映されるのかについての理解も深まります。

整った設備環境で安心です!

- 教室
Macデスクトップパソコン15台
(必要ソフト完備)
- 待合室
休憩・食事スペースあり
(お湯ポット・自販機・Wi-Fi・充電)



待合室



待合室

こんなWebスキルが身につきます

デザインソフトの操作・活用

活かせる職業: Web デザイナー・グラフィックデザイナー・印刷オペレーター

写真加工ソフト
Photoshop

写真加工、チラシ・パンフレット・バナーなどのデザイン作成が身につく!

Photoshop、Illustratorのソフトを使い、写真の修正や加工、印刷物やバナーのレイアウトや作成方法を学びます。また、Webサイトのデザインを作成することもできます。



デザイン・レイアウト作成ソフト
Illustrator

Webサイト作成(コーディング)のための知識・技術

活かせる職業: Web クリエイター・HTML コーダー・サイト運営、更新スタッフ

Webを作成するための言語
HTML
CSS

Webサイトの作成・更新・修正などを行う技術が身につく!

HTMLやCSSの言語を使用してWebデザインを実際にWebサイトとしてインターネット上に再現する作業(コーディング)の知識を学びます。Webサイトを一から作成することや、更新、修正などができるようになります。

コーディング中の PC 画面▼ インターネット上の表示▼



Webサイトの宣伝や情報発信のためのノウハウ

活かせる職業: Web ディレクター、販促物のデザイン・ネット広告・SEO 対策・システムの追加等のスタッフ

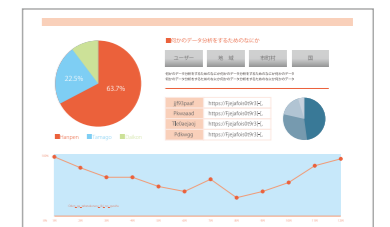
Webマーケティング

Web サイトの実際の活用法やアピール方法が身につく!

現在のWeb環境で使用される知識とスキルを身につけられます。また、Webサイトを活用した営業、マーケティング、ライティング(記事作成)、撮影スキルなど、ホームページ作成の基本から実際の活用までひと通り学べます。

Webサイトを作成するだけでなく、Webサイトを閲覧してもらうためのアピール方法や魅力的な記事作成などにも役立ちます。

Web サイトの閲覧数などのデータ分析▼



Web サイト宣伝のための広告▼

