

■一般職業紹介状況

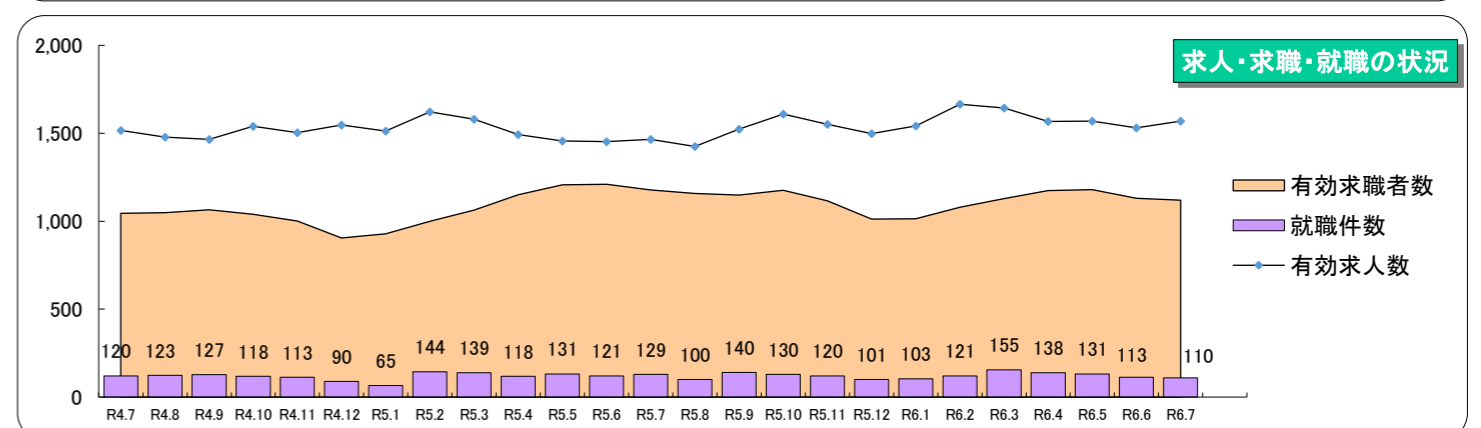
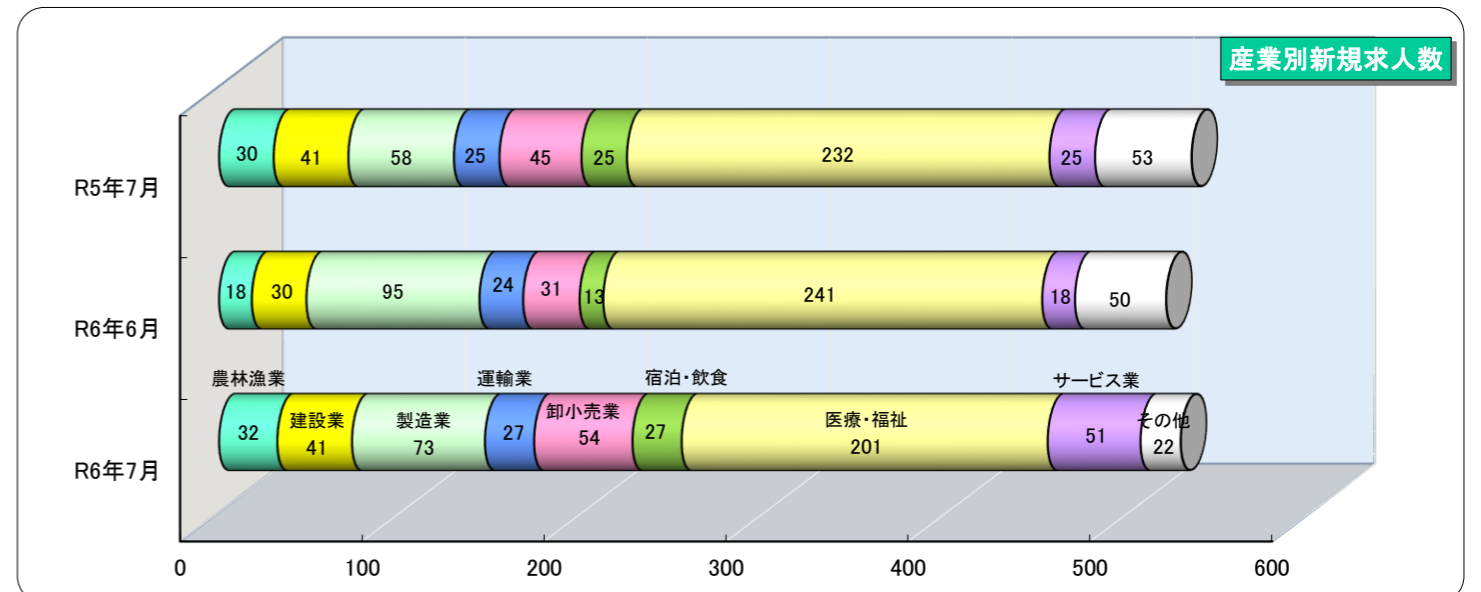
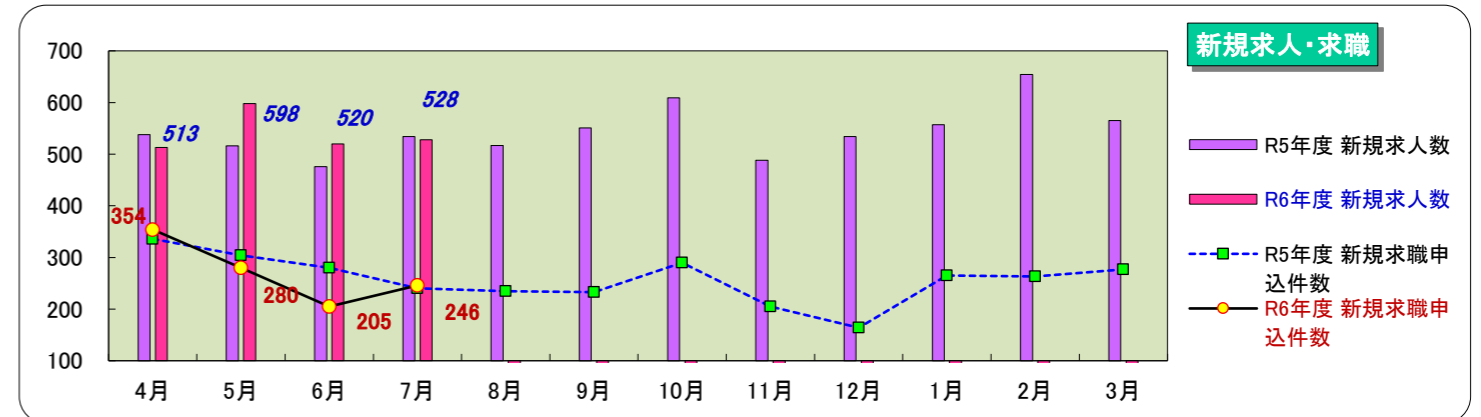
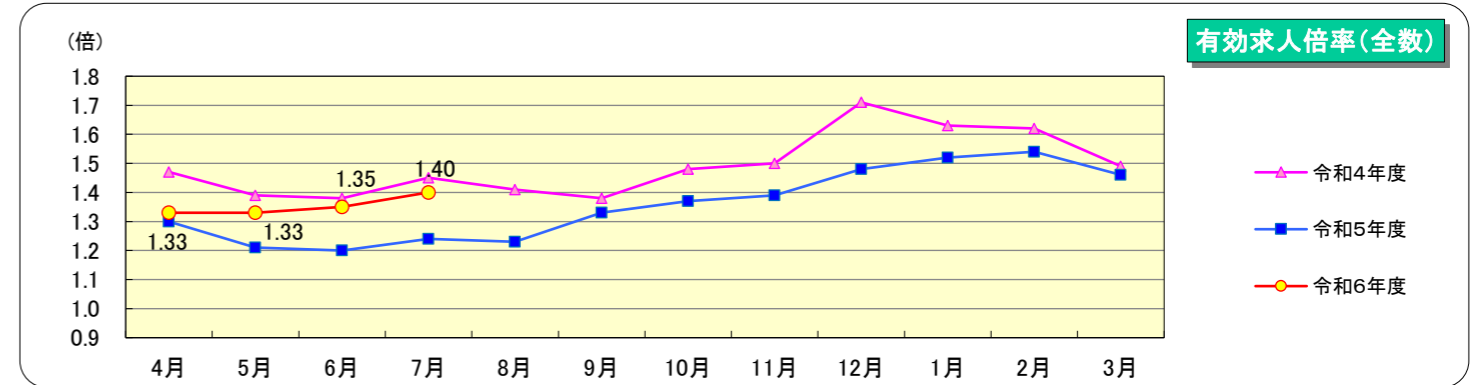
項目	区分	計	うち女性	前月計	前年同月計	対前年同月増減率・差
全数	1 新規求職申込件数 (件)	246	135	205	240	2.5%
	2 月間有効求職者数 (人)	1,120	576	1,131	1,177	▲4.8%
	3 新規求人数 (人)	528		520	534	▲1.1%
	4 月間有効求人数 (人)	1,569		1,531	1,465	7.1%
	5 紹介件数 (件)	243	130	221	249	▲2.4%
	うち雇用保険受給者	64	37	52	65	▲1.5%
	6 就職件数 (件)	110	59	113	129	▲14.7%
	うち雇用保険受給者	30	17	21	36	▲16.7%
	うち県外への就職	10	5	11	6	66.7%
	7 充足数 (人)	106		100	117	▲9.4%
8 有効求人倍率 (4/2) (倍)	1.40		1.35	1.24	0.16ポイント	
9 就職率 (6/1×100) (%)	44.7		55.1	53.8	-9.1ポイント	
10 充足率 (7/3×100) (%)	20.1		19.2	21.9	▲1.8ポイント	
パートタイム	11 新規求職申込件数 (件)	82	61	83	88	▲6.8%
	12 月間有効求職者数 (人)	483	316	515	521	▲7.3%
	13 新規求人数 (人)	174		151	161	8.1%
	14 月間有効求人数 (人)	441		426	427	3.3%
	15 紹介件数 (件)	80	51	87	80	0.0%
	16 就職件数 (件)	46	29	51	55	▲16.4%
	17 有効求人倍率 (14/12) (倍)	0.91		0.83	0.82	0.09ポイント
中高年齢者	18 新規求職申込件数 (件)	130	65	118	148	▲12.2%
	19 月間有効求職者数 (人)	672	324	691	743	▲9.6%
	20 紹介件数 (件)	125	57	131	147	▲15.0%
	21 就職件数 (件)	61	26	55	72	▲15.3%

(※中高年齢者:45歳以上)

■雇用保険業務取扱状況

項目	区分	計	うち女性	前月計	前年同月計	対前年同月増減率・差
月末現在適用事業所数 (所)		1,394		1,395	1,405	▲0.8%
新規加入事業所数 (所)		0		1	4	-4
廃止脱退事業所数 (所)		2		3	6	-4
月末現在被保険者数 (人)		16,869	9,504	16,851	16,850	0.1%
資格取得者数 (人)		230	130	243	256	▲10.2%
資格喪失者数 (人)		219	130	200	177	23.7%
うち事業主都合		6		7	6	0.0%
離職票交付枚数 (枚)		148		147	133	11.3%
基本手当支給総額 (基本分) (千円)		35,728	17,098	24,457	32,395	10.3%
基本手当受給者実人員 (基本分) (人)		283	149	234	287	▲1.4%
受給資格決定件数	基本手当 (件)	60	33	82	74	▲18.9%
	高年齢求職者給付 (件)	18	7	19	37	▲51.4%
	特例一時金 (件)	0	0	2	0	0
再就職手当支給人員 (人)		22	13	24	16	37.5%
再就職手当支給金額 (千円)		8,566	3,945	11,396	7,109	20.5%

グラフで見る雇用失業情勢



※ハローワークインターネットサービスの機能拡充に伴い、令和3年9月以降の数値には、ハローワークに来所せず、オンライン上で求職登録した求職者数や、求職者がハローワークインターネットサービスの求人に応募した就職件数等が
※「受給資格決定件数」等の値については、速報値であり修正の可能性があります。なお、修正を行った際は速やかに変更します。