

■一般職業紹介状況

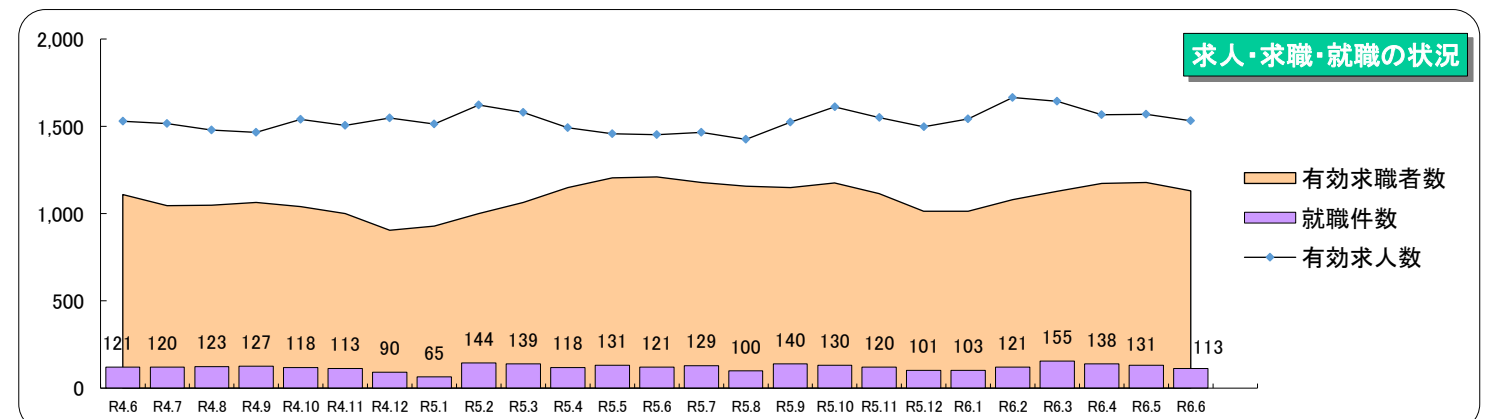
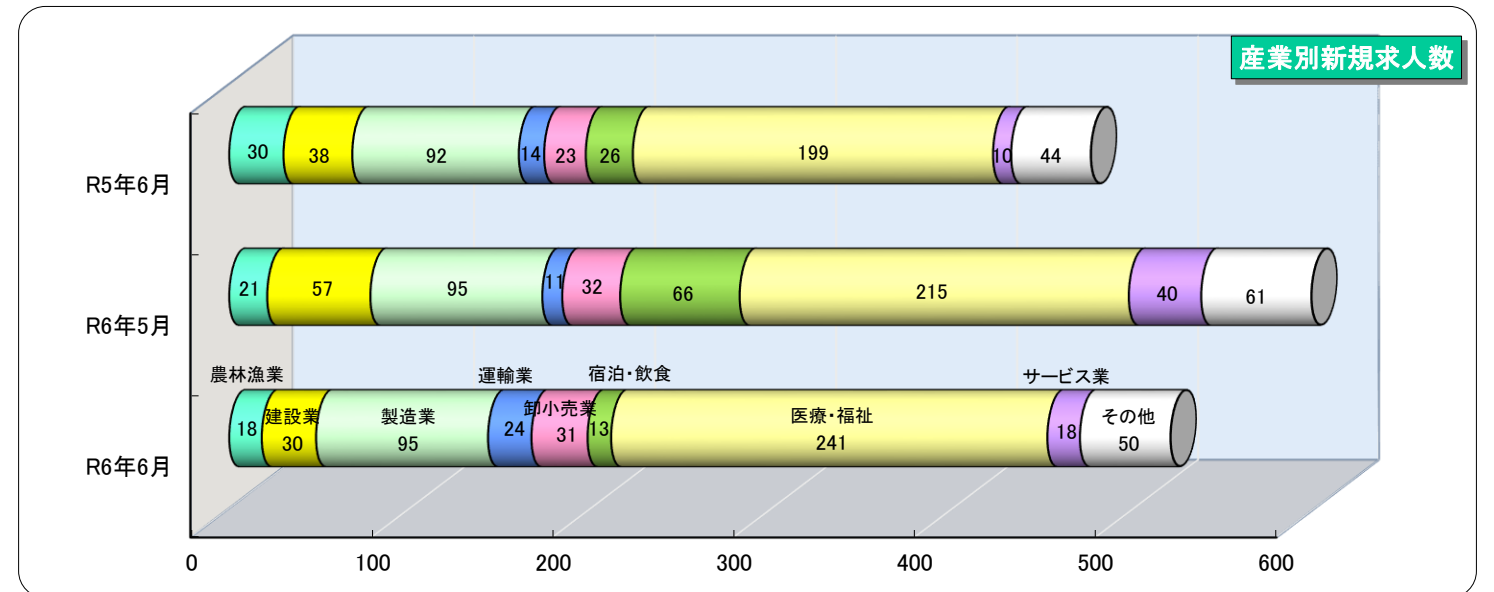
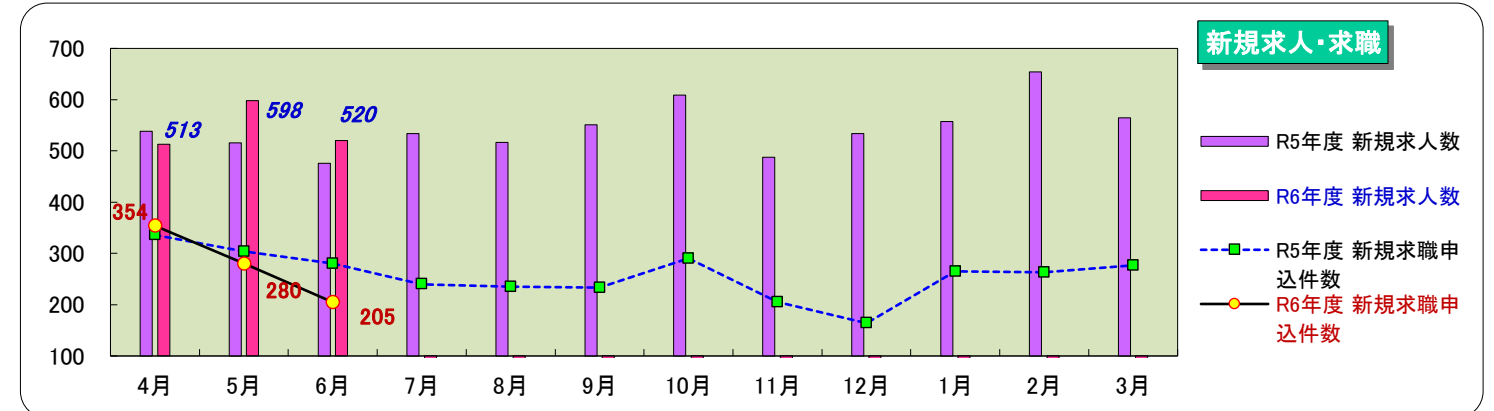
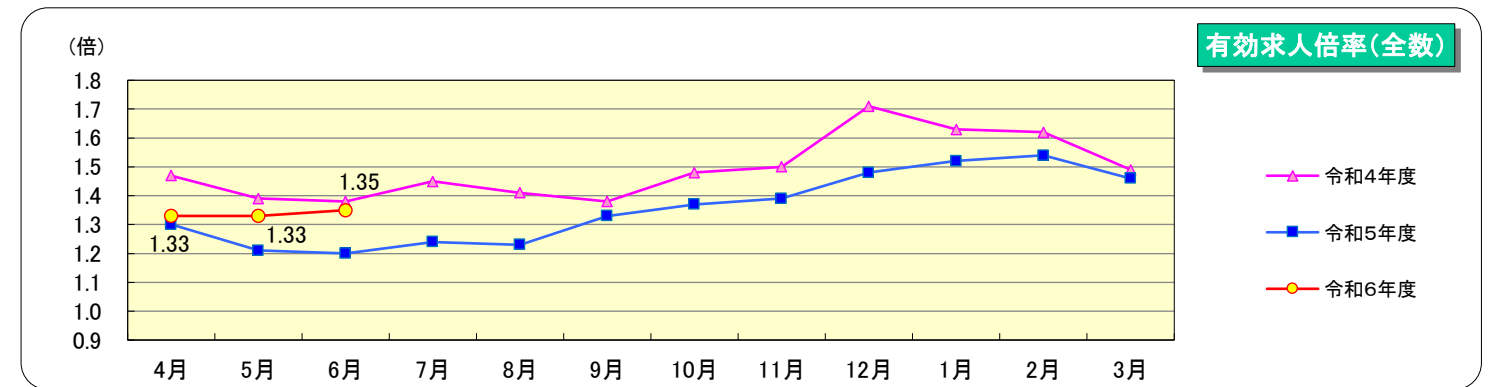
項目	区分	計		前月計	前年同月計	対前年同月増減率・差
		計	うち女性			
1 新規求職申込件数	(件)	205	111	280	280	▲26.8%
2 月間有効求職者数	(人)	1,131	575	1,179	1,210	▲6.5%
3 新規求人数	(人)	520		598	476	9.2%
4 月間有効求人数	(人)	1,531		1,569	1,452	5.4%
5 紹介件数	(件)	221	113	243	244	▲9.4%
	うち雇用保険受給者	52	31	52	46	13.0%
6 就職件数	(件)	113	60	131	121	▲6.6%
	うち雇用保険受給者	21	15	35	25	▲16.0%
	うち県外への就職	11	5	10	70	▲84.3%
7 充足数	(人)	100		113	106	▲5.7%
8 有効求人倍率 (4/2)	(倍)	1.35		1.33	1.20	0.15ポイント
9 就職率 (6/1×100)	(%)	55.1		46.8	43.2	11.9ポイント
10 充足率 (7/3×100)	(%)	19.2		18.9	22.3	▲3.1ポイント
11 新規求職申込件数	(件)	83	54	120	124	▲33.1%
12 月間有効求職者数	(人)	515	336	519	545	▲5.5%
13 新規求人数	(人)	151		139	145	4.1%
14 月間有効求人数	(人)	426		450	448	▲4.9%
15 紹介件数	(件)	87	51	93	95	▲8.4%
16 就職件数	(件)	51	31	47	47	8.5%
17 有効求人倍率 (14/12)	(倍)	0.83		0.87	0.82	0.01ポイント
18 新規求職申込件数	(件)	118	60	177	166	▲28.9%
19 月間有効求職者数	(人)	691	329	710	763	▲9.4%
20 紹介件数	(件)	131	60	147	134	▲2.2%
21 就職件数	(件)	55	26	70	59	▲6.8%

(※中高年齢者:45歳以上)

■雇用保険業務取扱状況

項目	区分	計		前月計	前年同月計	対前年同月増減率・差
		計	うち女性			
月末現在適用事業所数	(所)	1,395		1,396	1,406	▲0.8%
新規加入事業所数	(所)	1		7	6	-5
廃止脱退事業所数	(所)	3		4	6	-3
月末現在被保険者数	(人)	16,851	9,500	16,802	16,778	0.4%
資格取得者数	(人)	243	160	468	212	14.6%
資格喪失者数	(人)	200	107	270	230	▲13.0%
うち事業主都合		7		10	3	133.3%
離職票交付枚数	(枚)	147		199	182	▲19.2%
基本手当支給総額 (基本分)	(千円)	24,457	10,741	27,146	31,062	▲21.3%
基本手当受給者実人員 (基本分)	(人)	234	116	220	274	▲14.6%
受給資格決定件数	基本手当 (件)	82	50	74	73	12.3%
	高年齢求職者給付 (件)	19	4	48	32	▲40.6%
	特例一時金 (件)	2	0	0	1	1
再就職手当支給人員	(人)	24	9	21	35	▲31.4%
再就職手当支給金額	(千円)	11,396	4,280	6,992	14,399	▲20.9%

グラフで見る雇用失業情勢



※ハローワークインターネットサービスの機能拡充に伴い、令和3年9月以降の数値には、ハローワークに来所せず、オンライン上で求職登録した求職者数や、求職者がハローワークインターネットサービスの求人に応募した就職件数等が含まれる。

※「受給資格決定件数」等の値については、速報値であり修正の可能性があります。なお、修正を行った際は速やかに変更します。