

求人・求職バランスシート(常用)

2024年 6月度

ハローワーク都城

		フルタイム						パートタイム					
		計	24歳以下	25～34歳	35～44歳	45～54歳	55歳以上	計	24歳以下	25～34歳	35～44歳	45～54歳	55歳以上
合計	求人数	3,327	716	747	699	610	555	1,446	269	279	279	279	340
	求職者数	2,155	253	509	443	431	519	1,683	93	199	307	252	832
	求人倍率	1.54	2.83	1.47	1.58	1.42	1.07	0.86	2.89	1.40	0.91	1.11	0.41
管理的職業従事者	求人数	17	4	4	4	3	2	0	0	0	0	0	0
	求職者数	5	0	0	0	2	3	2	0	0	0	0	2
	求人倍率	3.40	-	-	-	1.50	0.67	0.00	-	-	-	-	0.00
専門的・技術的職業従事者	求人数	868	186	186	179	172	145	344	67	67	67	67	76
	求職者数	406	42	115	86	77	86	209	6	35	40	30	98
	求人倍率	2.14	4.43	1.62	2.08	2.23	1.69	1.65	11.17	1.91	1.68	2.23	0.78
事務従事者	求人数	345	81	82	74	60	48	187	34	36	36	36	45
	求職者数	489	50	136	108	96	99	363	11	58	85	67	142
	求人倍率	0.71	1.62	0.60	0.69	0.63	0.48	0.52	3.09	0.62	0.42	0.54	0.32
販売従事者	求人数	353	79	89	76	55	54	155	24	30	30	30	41
	求職者数	98	14	23	21	21	19	64	10	6	14	6	28
	求人倍率	3.60	5.64	3.87	3.62	2.62	2.84	2.42	2.40	5.00	2.14	5.00	1.46
サービス職業従事者	求人数	461	95	97	94	90	85	409	78	79	79	79	94
	求職者数	205	34	45	32	48	46	196	14	19	37	23	103
	求人倍率	2.25	2.79	2.16	2.94	1.88	1.85	2.09	5.57	4.16	2.14	3.43	0.91
保安職業従事者	求人数	73	11	16	15	14	17	11	2	2	2	2	3
	求職者数	13	1	0	2	2	8	2	0	0	0	1	1
	求人倍率	5.62	11.00	-	7.50	7.00	2.13	5.50	-	-	-	2.00	3.00
農林漁業従事者	求人数	84	18	18	17	15	16	39	8	7	7	7	10
	求職者数	34	4	6	6	8	10	17	0	4	1	3	9
	求人倍率	2.47	4.50	3.00	2.83	1.88	1.60	2.29	-	1.75	7.00	2.33	1.11
生産工程従事者	求人数	461	100	105	99	79	78	75	15	15	15	15	15
	求職者数	173	26	30	43	32	42	95	5	8	18	11	53
	求人倍率	2.66	3.85	3.50	2.30	2.47	1.86	0.79	3.00	1.88	0.83	1.36	0.28
輸送・機械運転従事者	求人数	244	48	52	52	50	42	32	6	6	6	6	8
	求職者数	102	4	8	14	24	52	40	0	1	1	3	35
	求人倍率	2.39	12.00	6.50	3.71	2.08	0.81	0.80	-	6.00	6.00	2.00	0.23
建設・採掘従事者	求人数	236	55	56	50	39	36	5	1	1	1	1	1
	求職者数	55	6	13	10	9	17	11	0	0	1	1	9
	求人倍率	4.29	9.17	4.31	5.00	4.33	2.12	0.45	-	-	1.00	1.00	0.11
運搬・清掃・包装等従事者	求人数	185	40	41	39	32	33	189	36	36	36	36	45
	求職者数	227	23	34	56	48	66	371	22	26	48	65	210
	求人倍率	0.81	1.74	1.21	0.70	0.67	0.50	0.51	1.64	1.38	0.75	0.55	0.21

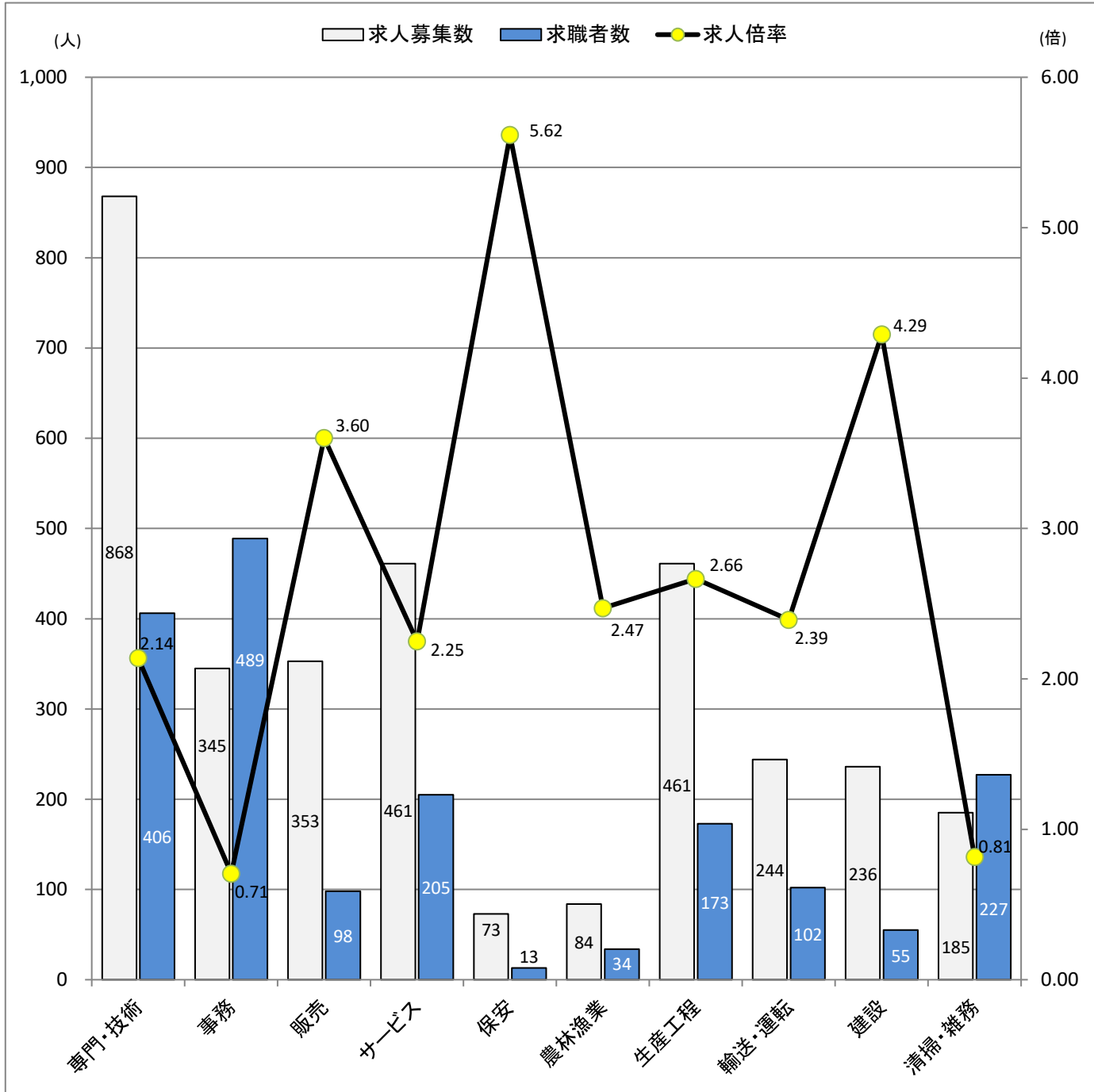
(注)

1. 求人数・求職者数・求人倍率はそれぞれ正式には、月間有効求人数・月間有効求職者数・月間有効求人倍率といいます。
2. 合計欄には「職業を決めかねている者等どの分類にも属さない求職区分」の数が含まれます。
3. 求人倍率とは、1人の求職者に対し、何人分の求人があるかを示す指標です。
4. 人数に臨時・季節は含まれません。
5. 職業は平成21年改訂の「日本標準職業分類」に基づく区分にて表記しています。
6. ハローワークインターネットサービスの機能拡充に伴い、令和3年9月以降の数値には、ハローワークに来所せず、オンライン上で求職登録した求職者数や、求職者がハローワークインターネットサービスの求人に応募した就職件数等が含まれます。

求人求職バランスシート (常用的フルタイム)

2024年 6月度

ハローワーク都城



* 求人募集数・求職者数は左目盛(人)、求人倍率は右目盛(倍)

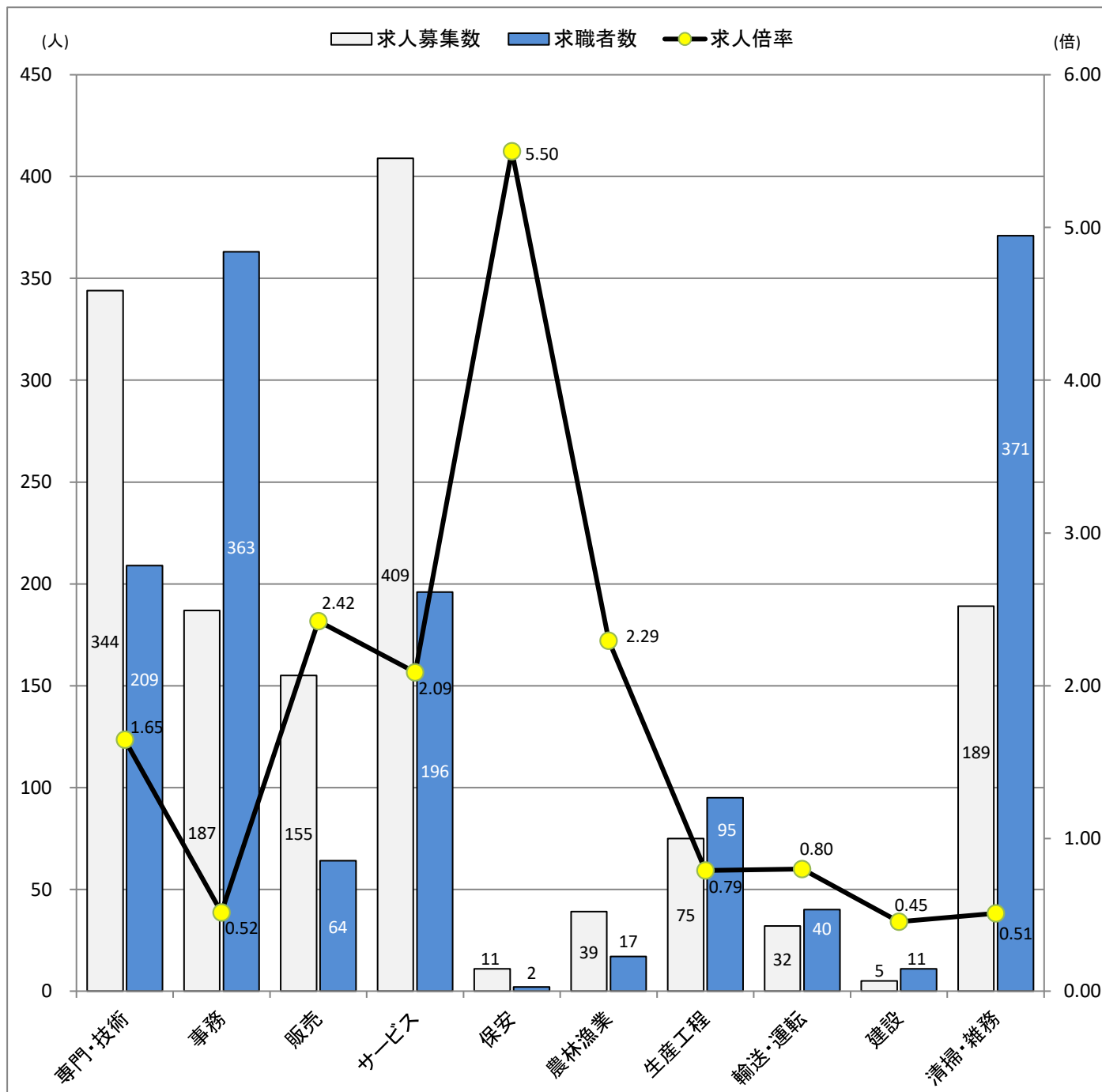
職業別	専門・技術	事務	販売	サービス	保安	農林漁業	生産工程	輸送・運転	建設	清掃・雑務
求人募集数	868	345	353	461	73	84	461	244	236	185
求職者数	406	489	98	205	13	34	173	102	55	227
求人倍率	2.14	0.71	3.60	2.25	5.62	2.47	2.66	2.39	4.29	0.81

- (注) 1. 求人募集数・求職者数・求人倍率は、正式にはそれぞれ有効求人数・有効求職者数・有効求人倍率と云います。
 2. 求人倍率は、求職者1人あたりの求人募集数を意味しています。
 3. 求人募集数・求職者数には、臨時・季節は含みません。
 4. 「管理職」等、表示していない職業もあります。
 5. 職業は平成21年改訂の「日本標準職業分類」に基づく区分にて表記しています。
 6. ハローワークインターネットサービスの機能拡充に伴い、令和3年9月以降の数値には、ハローワークに来所せず、オンライン上で求職登録した求職者数や、求職者がハローワークインターネットサービスの求人に応募した就職件数等が含まれます。

求人求職バランスシート (常用的パート)

2024年6月度

ハローワーク都城



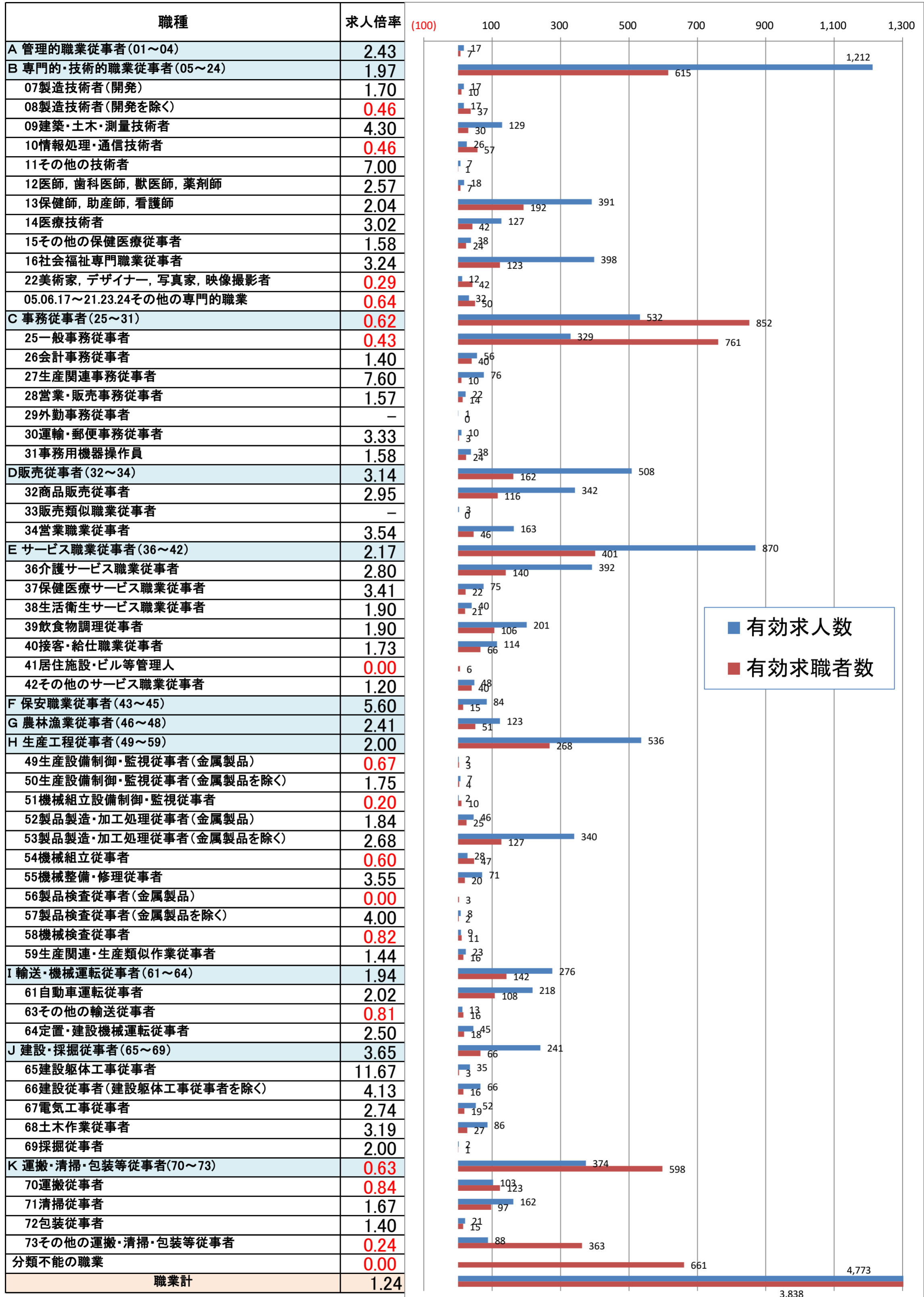
* 求人募集数・求職者数は左目盛(人)、求人倍率は右目盛(倍)

職業別	専門・技術	事務	販売	サービス	保安	農林漁業	生産工程	輸送・運転	建設	清掃・雑務
求人募集数	344	187	155	409	11	39	75	32	5	189
求職者数	209	363	64	196	2	17	95	40	11	371
求人倍率	1.65	0.52	2.42	2.09	5.50	2.29	0.79	0.80	0.45	0.51

- (注) 1. 求人募集数・求職者数・求人倍率は、正式にはそれぞれ有効求人数・有効求職者数・有効求人倍率と言います。
 2. 求人倍率は、求職者1人あたりの求人募集数を意味しています。
 3. 求人募集数・求職者数には、臨時・季節は含みません。
 4. 「管理職」等、表示していない職業もあります。
 5. 職業は平成21年改訂の「日本標準職業分類」に基づく区分にて表記しています。
 6. ハローワークインターネットサービスの機能拡充に伴い、令和3年9月以降の数値には、ハローワークに来所せず、オンライン上で求職登録した求職者数や、求職者がハローワークインターネットサービスの求人に応募した就職件数等が含まれます。

職業別 求人・求職・求人倍率(常用・有効)

ハローワーク都城
令和 6年 6月



(資料出所) 厚生労働省「職業安定業務統計」

※ 常用:雇用契約において雇用期間の定めがないか又は4か月以上の雇用期間が定められているもの(季節労働を除く)。

※ 有効求職者数にはオンラインを含む。

※ 数値は原数値。