

## 業種別・署別災害発生状況(休業4日以上)

宮崎労働局

確定値

※上段

死亡災害：令和3年確定

休業災害：令和3年確定

※下段

死亡災害：令和4年確定

休業災害：令和4年確定

	合計			宮崎署			延岡署			都城署			日南署		
	死亡	休業	計	死亡	休業	計	死亡	休業	計	死亡	休業	計	死亡	休業	計
<b>01製造業</b>	1	348	349	1	161	162		57	57		112	112		18	18
	<b>4</b>	<b>316</b>	<b>320</b>	<b>1</b>	<b>119</b>	<b>120</b>	<b>1</b>	<b>69</b>	<b>70</b>	<b>2</b>	<b>103</b>	<b>105</b>		<b>25</b>	<b>25</b>
01食料品		170	170		96	96		15	15		55	55		4	4
		<b>139</b>	<b>139</b>		<b>67</b>	<b>67</b>		<b>21</b>	<b>21</b>		<b>45</b>	<b>45</b>		<b>6</b>	<b>6</b>
04木材・木製品		52	52		13	13		14	14		18	18		7	7
	<b>1</b>	<b>69</b>	<b>70</b>		<b>8</b>	<b>8</b>		<b>26</b>	<b>26</b>	<b>1</b>	<b>24</b>	<b>25</b>		<b>11</b>	<b>11</b>
09窯業十石		18	18		6	6		7	7		4	4		1	1
		<b>18</b>	<b>18</b>		<b>1</b>	<b>1</b>		<b>7</b>	<b>7</b>		<b>6</b>	<b>6</b>		<b>4</b>	<b>4</b>
12金属製品		16	16		4	4		5	5		5	5		2	2
		<b>11</b>	<b>11</b>		<b>2</b>	<b>2</b>		<b>3</b>	<b>3</b>		<b>5</b>	<b>5</b>		<b>1</b>	<b>1</b>
13～15機械器具		38	38		24	24		8	8		5	5		1	1
	<b>1</b>	<b>18</b>	<b>19</b>	<b>1</b>	<b>10</b>	<b>11</b>		<b>5</b>	<b>5</b>		<b>2</b>	<b>2</b>		<b>1</b>	<b>1</b>
<b>02鉱業</b>		5	5								5	5			
		<b>3</b>	<b>3</b>		<b>1</b>	<b>1</b>					<b>1</b>	<b>1</b>		<b>1</b>	<b>1</b>
<b>03建設業</b>	4	186	190	2	76	78	1	49	50	1	41	42		20	20
	<b>4</b>	<b>239</b>	<b>243</b>	<b>1</b>	<b>103</b>	<b>104</b>	<b>1</b>	<b>53</b>	<b>54</b>	<b>2</b>	<b>62</b>	<b>64</b>		<b>21</b>	<b>21</b>
01土木工事	2	67	69	1	24	25		19	19	1	14	15		10	10
	<b>2</b>	<b>73</b>	<b>75</b>		<b>30</b>	<b>30</b>		<b>15</b>	<b>15</b>	<b>2</b>	<b>19</b>	<b>21</b>		<b>9</b>	<b>9</b>
02建築工事	1	90	91	1	47	48		17	17		19	19		7	7
	<b>2</b>	<b>105</b>	<b>107</b>	<b>1</b>	<b>48</b>	<b>49</b>	<b>1</b>	<b>21</b>	<b>22</b>		<b>30</b>	<b>30</b>		<b>6</b>	<b>6</b>
(02-02 木造建築)		26	26		9	9		6	6		6	6		5	5
	<b>1</b>	<b>17</b>	<b>18</b>		<b>8</b>	<b>8</b>	<b>1</b>	<b>2</b>	<b>3</b>		<b>7</b>	<b>7</b>			
<b>04運輸交通業</b>	3	159	162	3	75	78		23	23		57	57		4	4
	<b>2</b>	<b>173</b>	<b>175</b>	<b>1</b>	<b>80</b>	<b>81</b>	<b>1</b>	<b>26</b>	<b>27</b>		<b>64</b>	<b>64</b>		<b>3</b>	<b>3</b>
03道路貨物運送	3	144	147	3	64	67		21	21		55	55		4	4
	<b>2</b>	<b>153</b>	<b>155</b>	<b>1</b>	<b>64</b>	<b>65</b>	<b>1</b>	<b>25</b>	<b>26</b>		<b>61</b>	<b>61</b>		<b>3</b>	<b>3</b>
<b>05貨物取扱業</b>		10	10		2	2		2	2		6	6			
		<b>15</b>	<b>15</b>		<b>8</b>	<b>8</b>		<b>4</b>	<b>4</b>		<b>3</b>	<b>3</b>			
<b>06農林業</b>	2	129	131		43	43	2	38	40		32	32		16	16
	<b>5</b>	<b>118</b>	<b>123</b>		<b>27</b>	<b>27</b>	<b>2</b>	<b>51</b>	<b>53</b>	<b>2</b>	<b>26</b>	<b>28</b>	<b>1</b>	<b>14</b>	<b>15</b>
02林業	2	71	73		17	17	2	33	35		12	12		9	9
	<b>5</b>	<b>87</b>	<b>92</b>		<b>13</b>	<b>13</b>	<b>2</b>	<b>49</b>	<b>51</b>	<b>2</b>	<b>11</b>	<b>13</b>	<b>1</b>	<b>14</b>	<b>15</b>
<b>07畜産・水産業</b>	1	38	39	1	16	17		5	5		14	14		3	3
		<b>63</b>	<b>63</b>		<b>15</b>	<b>15</b>		<b>10</b>	<b>10</b>		<b>29</b>	<b>29</b>		<b>9</b>	<b>9</b>
<b>08商業</b>	1	208	209	1	115	116		39	39		48	48		6	6
	<b>2</b>	<b>240</b>	<b>242</b>	<b>1</b>	<b>120</b>	<b>121</b>	<b>1</b>	<b>40</b>	<b>41</b>		<b>70</b>	<b>70</b>		<b>10</b>	<b>10</b>
02小売	1	162	163	1	92	93		31	31		33	33		6	6
		<b>177</b>	<b>177</b>		<b>91</b>	<b>91</b>		<b>31</b>	<b>31</b>		<b>46</b>	<b>46</b>		<b>9</b>	<b>9</b>
<b>09金融・広告業</b>		21	21		19	19		1	1		1	1			
		<b>20</b>	<b>20</b>		<b>12</b>	<b>12</b>		<b>4</b>	<b>4</b>		<b>3</b>	<b>3</b>		<b>1</b>	<b>1</b>
<b>10映画・演劇業</b>															
		<b>1</b>	<b>1</b>								<b>1</b>	<b>1</b>			
<b>11通信業</b>		25	25		8	8		9	9		4	4		4	4
		<b>19</b>	<b>19</b>		<b>8</b>	<b>8</b>		<b>3</b>	<b>3</b>		<b>6</b>	<b>6</b>		<b>2</b>	<b>2</b>
<b>12教育・研究業</b>		9	9		7	7		2	2						
		<b>35</b>	<b>35</b>		<b>28</b>	<b>28</b>		<b>3</b>	<b>3</b>		<b>2</b>	<b>2</b>		<b>2</b>	<b>2</b>
<b>13保健衛生業</b>		304	304		142	142		50	50		92	92		20	20
	<b>1</b>	<b>1623</b>	<b>1624</b>	<b>1</b>	<b>866</b>	<b>867</b>		<b>355</b>	<b>355</b>		<b>287</b>	<b>287</b>		<b>115</b>	<b>115</b>
02社会福祉施設		215	215		107	107		41	41		56	56		11	11
	<b>1</b>	<b>741</b>	<b>742</b>	<b>1</b>	<b>347</b>	<b>348</b>		<b>213</b>	<b>213</b>		<b>130</b>	<b>130</b>		<b>51</b>	<b>51</b>
<b>14接客娯楽業</b>		98	98		64	64		12	12		18	18		4	4
		<b>99</b>	<b>99</b>		<b>54</b>	<b>54</b>		<b>25</b>	<b>25</b>		<b>16</b>	<b>16</b>		<b>4</b>	<b>4</b>
02飲食店		60	60		41	41		7	7		8	8		4	4
		<b>52</b>	<b>52</b>		<b>27</b>	<b>27</b>		<b>13</b>	<b>13</b>		<b>10</b>	<b>10</b>		<b>2</b>	<b>2</b>
<b>15清掃・と畜業</b>	1	62	63	1	33	34		13	13		13	13		3	3
		<b>73</b>	<b>73</b>		<b>43</b>	<b>43</b>		<b>15</b>	<b>15</b>		<b>15</b>	<b>15</b>			
(01-01 ビルメン)	1	30	31	1	17	18		9	9		4	4			
		<b>44</b>	<b>44</b>		<b>32</b>	<b>32</b>		<b>7</b>	<b>7</b>		<b>5</b>	<b>5</b>			
<b>16官公署</b>		2	2		2	2									
<b>17その他の事業</b>		70	70		38	38		10	10		18	18		4	4
		<b>79</b>	<b>79</b>		<b>32</b>	<b>32</b>		<b>24</b>	<b>24</b>		<b>21</b>	<b>21</b>		<b>2</b>	<b>2</b>
<b>合計</b>	13	1674	1687	9	801	810	3	310	313	1	461	462		102	102
	<b>18</b>	<b>3116</b>	<b>3134</b>	<b>5</b>	<b>1516</b>	<b>1521</b>	<b>6</b>	<b>682</b>	<b>688</b>	<b>6</b>	<b>709</b>	<b>715</b>	<b>1</b>	<b>209</b>	<b>210</b>

資料出所：労働者死傷病報告

# 死亡災害休業災害・増減表

宮崎労働局

死亡災害:確定

休業災害:確定

	死亡災害増減表				休業災害増減表			
	令和3年	令和4年	増減	増減率	令和3年	令和4年	増減	増減率
0 1 製造業	1	4	3	300.0%	348	316	-32	-9.2%
01食料品				—	170	139	-31	-18.2%
04木材・木製品		1	1	∞	52	69	17	32.7%
09窯業土石				—	18	18		
12金属製品				—	16	11	-5	-31.3%
13～15機械器具		1	1	∞	38	18	-20	-52.6%
0 2 鉱業				—	5	3	-2	-40.0%
0 3 建設業	4	4			186	239	53	28.5%
01土木工事	2	2			67	73	6	9.0%
02建築工事	1	2	1	100.0%	90	105	15	16.7%
(02-02木造建築)		1	1	∞	26	17	-9	-34.6%
0 4 運輸交通業	3	2	-1	-33.3%	159	173	14	8.8%
03道路貨物運送	3	2	-1	-33.3%	144	153	9	6.3%
0 5 貨物取扱業				—	10	15	5	50.0%
0 6 農林業	2	5	3	150.0%	129	118	-11	-8.5%
02林業	2	5	3	150.0%	71	87	16	22.5%
0 7 畜産・水産業	1		-1	-100.0%	38	63	25	65.8%
0 8 商業	1	2	1	100.0%	208	240	32	15.4%
02小売業	1		-1	-100.0%	162	177	15	9.3%
0 9 金融・広告業				—	21	20	-1	-4.8%
1 0 映画・演劇業				—		1	1	∞
1 1 通信業				—	25	19	-6	-24.0%
1 2 教育・研究業				—	9	35	26	288.9%
1 3 保健衛生業		1	1	∞	304	1623	1319	433.9%
02社会福祉施設		1	1	∞	215	741	526	244.7%
1 4 接客娯楽業				—	98	99	1	1.0%
02飲食店				—	60	52	-8	-13.3%
1 5 清掃・と畜業	1		-1	-100.0%	62	73	11	17.7%
(01-01ビルメン)	1		-1	-100.0%	30	44	14	46.7%
1 6 官公署				—	2		-2	-100.0%
1 7 その他の事業				—	70	79	9	12.9%
<b>合計</b>	<b>13</b>	<b>18</b>	<b>5</b>	<b>38.5%</b>	<b>1674</b>	<b>3116</b>	<b>1442</b>	<b>86.1%</b>

# 死亡災害休業災害・増減表

宮崎労働基準監督署

死亡災害:確定

休業災害:確定

	死亡災害増減表				休業災害増減表			
	令和3年	令和4年	増減	増減率	令和3年	令和4年	増減	増減率
0 1 製造業	1	1			161	119	-42	-26.1%
01食料品				—	96	67	-29	-30.2%
04木材・木製品				—	13	8	-5	-38.5%
09窯業土石				—	6	1	-5	-83.3%
12金属製品				—	4	2	-2	-50.0%
13～15機械器具		1	1	∞	24	10	-14	-58.3%
0 2 鉱業				—		1	1	∞
0 3 建設業	2	1	-1	-50.0%	76	103	27	35.5%
01土木工事	1		-1	-100.0%	24	30	6	25.0%
02建築工事	1	1			47	48	1	2.1%
(02-02木造建築)				—	9	8	-1	-11.1%
0 4 運輸交通業	3	1	-2	-66.7%	75	80	5	6.7%
03道路貨物運送	3	1	-2	-66.7%	64	64		
0 5 貨物取扱業				—	2	8	6	300.0%
0 6 農林業				—	43	27	-16	-37.2%
02林業				—	17	13	-4	-23.5%
0 7 畜産・水産業	1		-1	-100.0%	16	15	-1	-6.3%
0 8 商業	1	1			115	120	5	4.3%
02小売業	1		-1	-100.0%	92	91	-1	-1.1%
0 9 金融・広告業				—	19	12	-7	-36.8%
1 0 映画・演劇業				—				—
1 1 通信業				—	8	8		
1 2 教育・研究業				—	7	28	21	300.0%
1 3 保健衛生業		1	1	∞	142	866	724	509.9%
02社会福祉施設		1	1	∞	107	347	240	224.3%
1 4 接客娯楽業				—	64	54	-10	-15.6%
02飲食店				—	41	27	-14	-34.1%
1 5 清掃・と畜業	1		-1	-100.0%	33	43	10	30.3%
(01-01ビルメン)	1		-1	-100.0%	17	32	15	88.2%
1 6 官公署				—	2		-2	-100.0%
1 7 その他の事業				—	38	32	-6	-15.8%
<b>合計</b>	<b>9</b>	<b>5</b>	<b>-4</b>	<b>-44.4%</b>	<b>801</b>	<b>1516</b>	<b>715</b>	<b>89.3%</b>

# 死亡災害休業災害・増減表

延岡労働基準監督署

死亡災害:確定

休業災害:確定

	死亡災害増減表				休業災害増減表			
	令和3年	令和4年	増減	増減率	令和3年	令和4年	増減	増減率
0 1 製造業		1	1	∞	57	69	12	21.1%
01食料品				—	15	21	6	40.0%
04木材・木製品				—	14	26	12	85.7%
09窯業土石				—	7	7		
12金属製品				—	5	3	-2	-40.0%
13～15機械器具				—	8	5	-3	-37.5%
0 2 鉱業				—				—
0 3 建設業	1	1			49	53	4	8.2%
01土木工事				—	19	15	-4	-21.1%
02建築工事		1	1	∞	17	21	4	23.5%
(02-02木造建築)		1	1	∞	6	2	-4	-66.7%
0 4 運輸交通業		1	1	∞	23	26	3	13.0%
03道路貨物運送		1	1	∞	21	25	4	19.0%
0 5 貨物取扱業				—	2	4	2	100.0%
0 6 農林業	2	2			38	51	13	34.2%
02林業	2	2			33	49	16	48.5%
0 7 畜産・水産業				—	5	10	5	100.0%
0 8 商業		1	1	∞	39	40	1	2.6%
02小売業				—	31	31		
0 9 金融・広告業				—	1	4	3	300.0%
1 0 映画・演劇業				—				—
1 1 通信業				—	9	3	-6	-66.7%
1 2 教育・研究業				—	2	3	1	50.0%
1 3 保健衛生業				—	50	355	305	610.0%
02社会福祉施設				—	41	213	172	419.5%
1 4 接客娯楽業				—	12	25	13	108.3%
02飲食店				—	7	13	6	85.7%
1 5 清掃・と畜業				—	13	15	2	15.4%
(01-01ビルメン)				—	9	7	-2	-22.2%
1 6 官公署				—				—
1 7 その他の事業				—	10	24	14	140.0%
<b>合計</b>	<b>3</b>	<b>6</b>	<b>3</b>	<b>100.0%</b>	<b>310</b>	<b>682</b>	<b>372</b>	<b>120.0%</b>

# 死亡災害休業災害・増減表

都城労働基準監督署

死亡災害:確定

休業災害:確定

	死亡災害増減表				休業災害増減表			
	令和3年	令和4年	増減	増減率	令和3年	令和4年	増減	増減率
0 1 製造業		2	2	∞	112	103	-9	-8.0%
01 食料品				—	55	45	-10	-18.2%
04 木材・木製品		1	1	∞	18	24	6	33.3%
09 窯業土石				—	4	6	2	50.0%
12 金属製品				—	5	5		
13～15 機械器具				—	5	2	-3	-60.0%
0 2 鉱業				—	5	1	-4	-80.0%
0 3 建設業	1	2	1	100.0%	41	62	21	51.2%
01 土木工事	1	2	1	100.0%	14	19	5	35.7%
02 建築工事				—	19	30	11	57.9%
(02-02 木造建築)				—	6	7	1	16.7%
0 4 運輸交通業				—	57	64	7	12.3%
03 道路貨物運送				—	55	61	6	10.9%
0 5 貨物取扱業				—	6	3	-3	-50.0%
0 6 農林業		2	2	∞	32	26	-6	-18.8%
02 林業		2	2	∞	12	11	-1	-8.3%
0 7 畜産・水産業				—	14	29	15	107.1%
0 8 商業				—	48	70	22	45.8%
02 小売業				—	33	46	13	39.4%
0 9 金融・広告業				—	1	3	2	200.0%
1 0 映画・演劇業				—		1	1	∞
1 1 通信業				—	4	6	2	50.0%
1 2 教育・研究業				—		2	2	∞
1 3 保健衛生業				—	92	287	195	212.0%
02 社会福祉施設				—	56	130	74	132.1%
1 4 接客娯楽業				—	18	16	-2	-11.1%
02 飲食店				—	8	10	2	25.0%
1 5 清掃・と畜業				—	13	15	2	15.4%
(01-01 ビルメン)				—	4	5	1	25.0%
1 6 官公署				—				—
1 7 その他の事業				—	18	21	3	16.7%
<b>合計</b>	<b>1</b>	<b>6</b>	<b>5</b>	<b>500.0%</b>	<b>461</b>	<b>709</b>	<b>248</b>	<b>53.8%</b>

# 死亡災害休業災害・増減表

日南労働基準監督署

死亡災害:確定

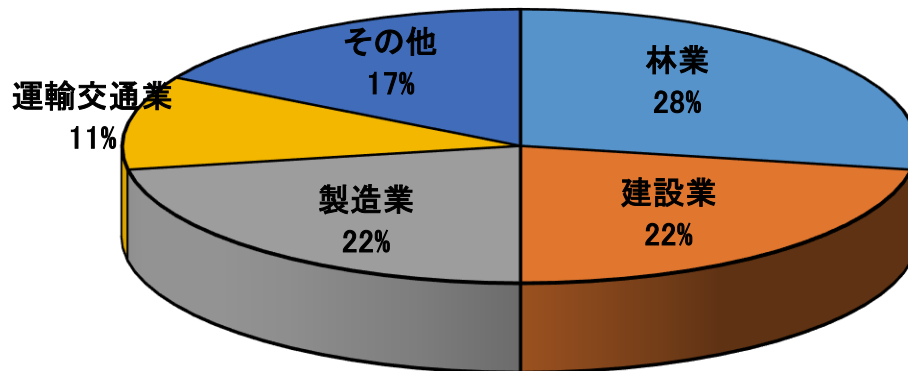
休業災害:確定

	死亡災害増減表				休業災害増減表			
	令和3年	令和4年	増減	増減率	令和3年	令和4年	増減	増減率
0 1 製造業				—	18	25	7	38.9%
01食料品				—	4	6	2	50.0%
04木材・木製品				—	7	11	4	57.1%
09窯業土石				—	1	4	3	300.0%
12金属製品				—	2	1	-1	-50.0%
13～15機械器具				—	1	1		
0 2 鉱業				—		1	1	∞
0 3 建設業				—	20	21	1	5.0%
01土木工事				—	10	9	-1	-10.0%
02建築工事				—	7	6	-1	-14.3%
(02-02木造建築)				—	5		-5	-100.0%
0 4 運輸交通業				—	4	3	-1	-25.0%
03道路貨物運送				—	4	3	-1	-25.0%
0 5 貨物取扱業				—				—
0 6 農林業		1	1	∞	16	14	-2	-12.5%
02林業		1	1	∞	9	14	5	55.6%
0 7 畜産・水産業				—	3	9	6	200.0%
0 8 商業				—	6	10	4	66.7%
02小売業				—	6	9	3	50.0%
0 9 金融・広告業				—		1	1	∞
1 0 映画・演劇業				—				—
1 1 通信業				—	4	2	-2	-50.0%
1 2 教育・研究業				—		2	2	∞
1 3 保健衛生業				—	20	115	95	475.0%
02社会福祉施設				—	11	51	40	363.6%
1 4 接客娯楽業				—	4	4		
02飲食店				—	4	2	-2	-50.0%
1 5 清掃・と畜業				—	3		-3	-100.0%
(01-01ビルメン)				—				—
1 6 官公署				—				—
1 7 その他の事業				—	4	2	-2	-50.0%
<b>合計</b>		1	1	∞	102	209	107	104.9%

死亡災害：確定

林業	建設業	製造業	運輸交通業	その他	計
5	4	4	2	3	18

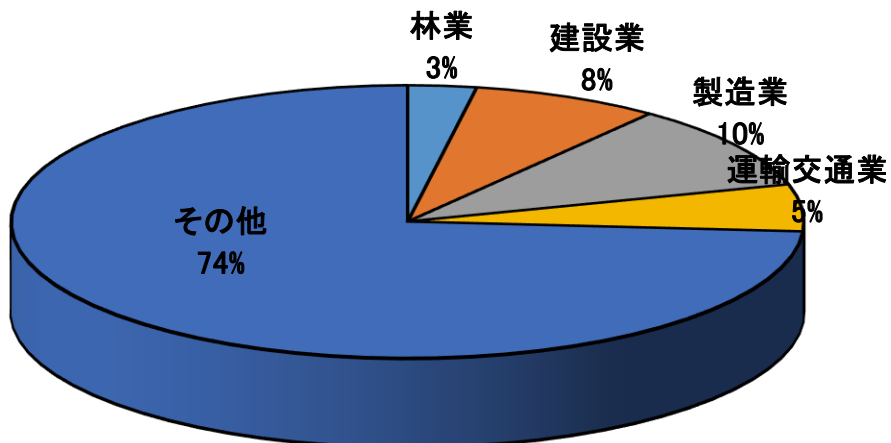
死亡災害業種別構成



休業災害：確定

林業	建設業	製造業	運輸交通業	その他	計
87	239	316	173	2301	3116

休業災害業種別構成



## 令和4年 業種別署別 派遣先労働災害発生状況

死傷災害：確定

	合計	宮崎署	延岡署	都城署	日南署
01 製造業	20	11	3	6	
01 食料品	11	7	1	3	
04 木材・木製品	2			2	
09 窯業土石	2		2		
12 金属製品					
13～15 機械器具	3	2		1	
02 鉱業					
03 建設業					
01 土木工事					
02 建築工事					
(02-02 木造建築)					
04 運輸交通業	1			1	
03 道路貨物運送	1			1	
05 貨物取扱業	2			2	
06 農林業	1			1	
02 林業					
07 畜産・水産業					
08 商業	3	2			1
02 小売業	3	2			1
09 金融・広告業					
10 映画・演劇業					
11 通信業					
12 教育・研究業	1	1			
13 保健衛生業	8	6		1	1
02 社会福祉施設	4	3		1	
14 接客娯楽業	2	1		1	
02 飲食店	1			1	
15 清掃・と畜業					
(01-01 ビルメン)					
16 官公署					
17 その他の事業	2	2			
合計	40	23	3	12	2



業種別・署別災害発生状況(休業4日以上)  
(新型コロナウイルス感染症を除く)

宮崎労働局

確定値

※上段  
※下段

死亡災害：令和3年確定  
死亡災害：令和4年確定

休業災害：令和3年確定  
休業災害：令和4年確定

	合計			宮崎署			延岡署			都城署			日南署		
	死亡	休業	計	死亡	休業	計	死亡	休業	計	死亡	休業	計	死亡	休業	計
<b>01製造業</b>	1	314	315	1	132	133		52	52		112	112		18	18
	<b>4</b>	<b>299</b>	<b>303</b>	<b>1</b>	<b>111</b>	<b>112</b>	<b>1</b>	<b>63</b>	<b>64</b>	<b>2</b>	<b>100</b>	<b>102</b>		<b>25</b>	<b>25</b>
01食料品		145	145		71	71		15	15		55	55		4	4
		<b>138</b>	<b>138</b>		<b>66</b>	<b>66</b>		<b>21</b>	<b>21</b>		<b>45</b>	<b>45</b>		<b>6</b>	<b>6</b>
04木材・木製品		52	52		13	13		14	14		18	18		7	7
	<b>1</b>	<b>66</b>	<b>67</b>		<b>8</b>	<b>8</b>		<b>23</b>	<b>23</b>	<b>1</b>	<b>24</b>	<b>25</b>		<b>11</b>	<b>11</b>
09窯業土石		18	18		6	6		7	7		4	4		1	1
		<b>17</b>	<b>17</b>		<b>1</b>	<b>1</b>		<b>7</b>	<b>7</b>		<b>5</b>	<b>5</b>		<b>4</b>	<b>4</b>
12金属製品		16	16		4	4		5	5		5	5		2	2
		<b>11</b>	<b>11</b>		<b>2</b>	<b>2</b>		<b>3</b>	<b>3</b>		<b>5</b>	<b>5</b>		<b>1</b>	<b>1</b>
13～15機械器具		32	32		23	23		3	3		5	5		1	1
	<b>1</b>	<b>17</b>	<b>18</b>	<b>1</b>	<b>10</b>	<b>11</b>		<b>5</b>	<b>5</b>		<b>1</b>	<b>1</b>		<b>1</b>	<b>1</b>
<b>02鉱業</b>		5	5								5	5			
		<b>3</b>	<b>3</b>		<b>1</b>	<b>1</b>					<b>1</b>	<b>1</b>		<b>1</b>	<b>1</b>
<b>03建設業</b>	4	182	186	2	76	78	1	45	46	1	41	42		20	20
	<b>4</b>	<b>211</b>	<b>215</b>	<b>1</b>	<b>83</b>	<b>84</b>	<b>1</b>	<b>48</b>	<b>49</b>	<b>2</b>	<b>62</b>	<b>64</b>		<b>18</b>	<b>18</b>
01土木工事	2	67	69	1	24	25		19	19	1	14	15		10	10
	<b>2</b>	<b>61</b>	<b>63</b>		<b>22</b>	<b>22</b>		<b>14</b>	<b>14</b>	<b>2</b>	<b>19</b>	<b>21</b>		<b>6</b>	<b>6</b>
02建築工事	1	90	91	1	47	48		17	17		19	19		7	7
	<b>2</b>	<b>102</b>	<b>104</b>	<b>1</b>	<b>46</b>	<b>47</b>	<b>1</b>	<b>20</b>	<b>21</b>		<b>30</b>	<b>30</b>		<b>6</b>	<b>6</b>
(02-02 木造建築)		26	26		9	9		6	6		6	6		5	5
	<b>1</b>	<b>17</b>	<b>18</b>		<b>8</b>	<b>8</b>	<b>1</b>	<b>2</b>	<b>3</b>		<b>7</b>	<b>7</b>			
<b>04運輸交通業</b>	3	159	162	3	75	78		23	23		57	57		4	4
	<b>2</b>	<b>164</b>	<b>166</b>	<b>1</b>	<b>80</b>	<b>81</b>	<b>1</b>	<b>26</b>	<b>27</b>		<b>55</b>	<b>55</b>		<b>3</b>	<b>3</b>
03道路貨物運送	3	144	147	3	64	67		21	21		55	55		4	4
	<b>2</b>	<b>144</b>	<b>146</b>	<b>1</b>	<b>64</b>	<b>65</b>	<b>1</b>	<b>25</b>	<b>26</b>		<b>52</b>	<b>52</b>		<b>3</b>	<b>3</b>
<b>05貨物取扱業</b>		10	10		2	2		2	2		6	6			
		<b>15</b>	<b>15</b>		<b>8</b>	<b>8</b>		<b>4</b>	<b>4</b>		<b>3</b>	<b>3</b>			
<b>06農林業</b>	2	129	131		43	43	2	38	40		32	32		16	16
	<b>5</b>	<b>111</b>	<b>116</b>		<b>26</b>	<b>26</b>	<b>2</b>	<b>45</b>	<b>47</b>	<b>2</b>	<b>26</b>	<b>28</b>	<b>1</b>	<b>14</b>	<b>15</b>
02林業	2	71	73		17	17	2	33	35		12	12		9	9
	<b>5</b>	<b>80</b>	<b>85</b>		<b>12</b>	<b>12</b>	<b>2</b>	<b>43</b>	<b>45</b>	<b>2</b>	<b>11</b>	<b>13</b>	<b>1</b>	<b>14</b>	<b>15</b>
<b>07畜産・水産業</b>	1	38	39	1	16	17		5	5		14	14		3	3
		<b>61</b>	<b>61</b>		<b>14</b>	<b>14</b>		<b>10</b>	<b>10</b>		<b>28</b>	<b>28</b>		<b>9</b>	<b>9</b>
<b>08商業</b>	1	201	202	1	110	111		37	37		48	48		6	6
	<b>2</b>	<b>219</b>	<b>221</b>	<b>1</b>	<b>106</b>	<b>107</b>	<b>1</b>	<b>40</b>	<b>41</b>		<b>63</b>	<b>63</b>		<b>10</b>	<b>10</b>
02小売	1	156	157	1	88	89		29	29		33	33		6	6
		<b>163</b>	<b>163</b>		<b>84</b>	<b>84</b>		<b>31</b>	<b>31</b>		<b>39</b>	<b>39</b>		<b>9</b>	<b>9</b>
<b>09金融・広告業</b>		21	21		19	19		1	1		1	1			
		<b>15</b>	<b>15</b>		<b>8</b>	<b>8</b>		<b>3</b>	<b>3</b>		<b>3</b>	<b>3</b>		<b>1</b>	<b>1</b>
<b>10映画・演劇業</b>															
		<b>1</b>	<b>1</b>								<b>1</b>	<b>1</b>			
<b>11通信業</b>		23	23		7	7		8	8		4	4		4	4
		<b>19</b>	<b>19</b>		<b>8</b>	<b>8</b>		<b>3</b>	<b>3</b>		<b>6</b>	<b>6</b>		<b>2</b>	<b>2</b>
<b>12教育・研究業</b>		4	4		2	2		2	2						
		<b>15</b>	<b>15</b>		<b>12</b>	<b>12</b>		<b>2</b>	<b>2</b>					<b>1</b>	<b>1</b>
<b>13保健衛生業</b>		235	235		107	107		38	38		70	70		20	20
		<b>241</b>	<b>241</b>		<b>110</b>	<b>110</b>		<b>55</b>	<b>55</b>		<b>55</b>	<b>55</b>		<b>21</b>	<b>21</b>
02社会福祉施設		163	163		76	76		29	29		47	47		11	11
		<b>170</b>	<b>170</b>		<b>78</b>	<b>78</b>		<b>37</b>	<b>37</b>		<b>40</b>	<b>40</b>		<b>15</b>	<b>15</b>
<b>14接客娯楽業</b>		84	84		50	50		12	12		18	18		4	4
		<b>94</b>	<b>94</b>		<b>51</b>	<b>51</b>		<b>25</b>	<b>25</b>		<b>14</b>	<b>14</b>		<b>4</b>	<b>4</b>
02飲食店		46	46		27	27		7	7		8	8		4	4
		<b>49</b>	<b>49</b>		<b>25</b>	<b>25</b>		<b>13</b>	<b>13</b>		<b>9</b>	<b>9</b>		<b>2</b>	<b>2</b>
<b>15清掃・と畜業</b>	1	62	63	1	33	34		13	13		13	13		3	3
		<b>71</b>	<b>71</b>		<b>43</b>	<b>43</b>		<b>13</b>	<b>13</b>		<b>15</b>	<b>15</b>			
(01-01 ビルメン)	1	30	31	1	17	18		9	9		4	4			
		<b>42</b>	<b>42</b>		<b>32</b>	<b>32</b>		<b>5</b>	<b>5</b>		<b>5</b>	<b>5</b>			
<b>16官公署</b>		2	2		2	2									
<b>17その他の事業</b>		61	61		29	29		10	10		18	18		4	4
		<b>59</b>	<b>59</b>		<b>26</b>	<b>26</b>		<b>13</b>	<b>13</b>		<b>18</b>	<b>18</b>		<b>2</b>	<b>2</b>
<b>合計</b>	13	1530	1543	9	703	712	3	286	289	1	439	440		102	102
	<b>17</b>	<b>1598</b>	<b>1615</b>	<b>4</b>	<b>687</b>	<b>691</b>	<b>6</b>	<b>350</b>	<b>356</b>	<b>6</b>	<b>450</b>	<b>456</b>	<b>1</b>	<b>111</b>	<b>112</b>

資料出所：労働者死傷病報告

# 死亡災害休業災害・増減表 (新型コロナウイルス感染症を除く)

宮崎労働局

死亡災害:確定

休業災害:確定

	死亡災害増減表				休業災害増減表			
	令和3年	令和4年	増減	増減率	令和3年	令和4年	増減	増減率
0 1 製造業	1	4	3	300.0%	314	299	-15	-4.8%
01食料品				—	145	138	-7	-4.8%
04木材・木製品		1	1	∞	52	66	14	26.9%
09窯業土石				—	18	17	-1	-5.6%
12金属製品				—	16	11	-5	-31.3%
13～15機械器具		1	1	∞	32	17	-15	-46.9%
0 2 鉱業				—	5	3	-2	-40.0%
0 3 建設業	4	4			182	211	29	15.9%
01土木工事	2	2			67	61	-6	-9.0%
02建築工事	1	2	1	100.0%	90	102	12	13.3%
(02-02木造建築)		1	1	∞	26	17	-9	-34.6%
0 4 運輸交通業	3	2	-1	-33.3%	159	164	5	3.1%
03道路貨物運送	3	2	-1	-33.3%	144	144		
0 5 貨物取扱業				—	10	15	5	50.0%
0 6 農林業	2	5	3	150.0%	129	111	-18	-14.0%
02林業	2	5	3	150.0%	71	80	9	12.7%
0 7 畜産・水産業	1		-1	-100.0%	38	61	23	60.5%
0 8 商業	1	2	1	100.0%	201	219	18	9.0%
02小売業	1		-1	-100.0%	156	163	7	4.5%
0 9 金融・広告業				—	21	15	-6	-28.6%
1 0 映画・演劇業				—		1	1	∞
1 1 通信業				—	23	19	-4	-17.4%
1 2 教育・研究業				—	4	15	11	275.0%
1 3 保健衛生業				—	235	241	6	2.6%
02社会福祉施設				—	163	170	7	4.3%
1 4 接客娯楽業				—	84	94	10	11.9%
02飲食店				—	46	49	3	6.5%
1 5 清掃・と畜業	1		-1	-100.0%	62	71	9	14.5%
(01-01ビルメン)	1		-1	-100.0%	30	42	12	40.0%
1 6 官公署				—	2		-2	-100.0%
1 7 その他の事業				—	61	59	-2	-3.3%
<b>合計</b>	<b>13</b>	<b>17</b>	<b>4</b>	<b>30.8%</b>	<b>1530</b>	<b>1598</b>	<b>68</b>	<b>4.4%</b>

# 死亡災害休業災害・増減表 (新型コロナウイルス感染症を除く)

宮崎労働基準監督署

死亡災害:確定

休業災害:確定

	死亡災害増減表				休業災害増減表			
	令和3年	令和4年	増減	増減率	令和3年	令和4年	増減	増減率
0 1 製造業	1	1			132	111	-21	-15.9%
01食料品				—	71	66	-5	-7.0%
04木材・木製品				—	13	8	-5	-38.5%
09窯業土石				—	6	1	-5	-83.3%
12金属製品				—	4	2	-2	-50.0%
13～15機械器具		1	1	∞	23	10	-13	-56.5%
0 2 鉱業				—		1	1	∞
0 3 建設業	2	1	-1	-50.0%	76	83	7	9.2%
01土木工事	1		-1	-100.0%	24	22	-2	-8.3%
02建築工事	1	1			47	46	-1	-2.1%
(02-02木造建築)				—	9	8	-1	-11.1%
0 4 運輸交通業	3	1	-2	-66.7%	75	80	5	6.7%
03道路貨物運送	3	1	-2	-66.7%	64	64		
0 5 貨物取扱業				—	2	8	6	300.0%
0 6 農林業				—	43	26	-17	-39.5%
02林業				—	17	12	-5	-29.4%
0 7 畜産・水産業	1		-1	-100.0%	16	14	-2	-12.5%
0 8 商業	1	1			110	106	-4	-3.6%
02小売業	1		-1	-100.0%	88	84	-4	-4.5%
0 9 金融・広告業				—	19	8	-11	-57.9%
1 0 映画・演劇業				—				—
1 1 通信業				—	7	8	1	14.3%
1 2 教育・研究業				—	2	12	10	500.0%
1 3 保健衛生業				—	107	110	3	2.8%
02社会福祉施設				—	76	78	2	2.6%
1 4 接客娯楽業				—	50	51	1	2.0%
02飲食店				—	27	25	-2	-7.4%
1 5 清掃・と畜業	1		-1	-100.0%	33	43	10	30.3%
(01-01ビルメン)	1		-1	-100.0%	17	32	15	88.2%
1 6 官公署				—	2		-2	-100.0%
1 7 その他の事業				—	29	26	-3	-10.3%
<b>合計</b>	<b>9</b>	<b>4</b>	<b>-5</b>	<b>-55.6%</b>	<b>703</b>	<b>687</b>	<b>-16</b>	<b>-2.3%</b>

# 死亡災害休業災害・増減表 (新型コロナウイルス感染症を除く)

延岡労働基準監督署

死亡災害:確定

休業災害:確定

	死亡災害増減表				休業災害増減表			
	令和3年	令和4年	増減	増減率	令和3年	令和4年	増減	増減率
0 1 製造業		1	1	∞	52	63	11	21.2%
01食料品				—	15	21	6	40.0%
04木材・木製品				—	14	23	9	64.3%
09窯業土石				—	7	7		
12金属製品				—	5	3	-2	-40.0%
13~15機械器具				—	3	5	2	66.7%
0 2 鉱業				—				—
0 3 建設業	1	1			45	48	3	6.7%
01土木工事				—	19	14	-5	-26.3%
02建築工事		1	1	∞	17	20	3	17.6%
(02-02木造建築)		1	1	∞	6	2	-4	-66.7%
0 4 運輸交通業		1	1	∞	23	26	3	13.0%
03道路貨物運送		1	1	∞	21	25	4	19.0%
0 5 貨物取扱業				—	2	4	2	100.0%
0 6 農林業	2	2			38	45	7	18.4%
02林業	2	2			33	43	10	30.3%
0 7 畜産・水産業				—	5	10	5	100.0%
0 8 商業		1	1	∞	37	40	3	8.1%
02小売業				—	29	31	2	6.9%
0 9 金融・広告業				—	1	3	2	200.0%
1 0 映画・演劇業				—				—
1 1 通信業				—	8	3	-5	-62.5%
1 2 教育・研究業				—	2	2		
1 3 保健衛生業				—	38	55	17	44.7%
02社会福祉施設				—	29	37	8	27.6%
1 4 接客娯楽業				—	12	25	13	108.3%
02飲食店				—	7	13	6	85.7%
1 5 清掃・と畜業				—	13	13		
(01-01ビルメン)				—	9	5	-4	-44.4%
1 6 官公署				—				—
1 7 その他の事業				—	10	13	3	30.0%
<b>合計</b>	<b>3</b>	<b>6</b>	<b>3</b>	<b>100.0%</b>	<b>286</b>	<b>350</b>	<b>64</b>	<b>22.4%</b>

# 死亡災害休業災害・増減表 (新型コロナウイルス感染症を除く)

都城労働基準監督署

死亡災害:確定

休業災害:確定

	死亡災害増減表				休業災害増減表			
	令和3年	令和4年	増減	増減率	令和3年	令和4年	増減	増減率
0 1 製造業		2	2	∞	112	100	-12	-10.7%
01 食料品				—	55	45	-10	-18.2%
04 木材・木製品		1	1	∞	18	24	6	33.3%
09 窯業土石				—	4	5	1	25.0%
12 金属製品				—	5	5		
13～15 機械器具				—	5	1	-4	-80.0%
0 2 鉱業				—	5	1	-4	-80.0%
0 3 建設業	1	2	1	100.0%	41	62	21	51.2%
01 土木工事	1	2	1	100.0%	14	19	5	35.7%
02 建築工事				—	19	30	11	57.9%
(02-02 木造建築)				—	6	7	1	16.7%
0 4 運輸交通業				—	57	55	-2	-3.5%
03 道路貨物運送				—	55	52	-3	-5.5%
0 5 貨物取扱業				—	6	3	-3	-50.0%
0 6 農林業		2	2	∞	32	26	-6	-18.8%
02 林業		2	2	∞	12	11	-1	-8.3%
0 7 畜産・水産業				—	14	28	14	100.0%
0 8 商業				—	48	63	15	31.3%
02 小売業				—	33	39	6	18.2%
0 9 金融・広告業				—	1	3	2	200.0%
1 0 映画・演劇業				—		1	1	∞
1 1 通信業				—	4	6	2	50.0%
1 2 教育・研究業				—				—
1 3 保健衛生業				—	70	55	-15	-21.4%
02 社会福祉施設				—	47	40	-7	-14.9%
1 4 接客娯楽業				—	18	14	-4	-22.2%
02 飲食店				—	8	9	1	12.5%
1 5 清掃・と畜業				—	13	15	2	15.4%
(01-01 ビルメン)				—	4	5	1	25.0%
1 6 官公署				—				—
1 7 その他の事業				—	18	18		
<b>合計</b>	<b>1</b>	<b>6</b>	<b>5</b>	<b>500.0%</b>	<b>439</b>	<b>450</b>	<b>11</b>	<b>2.5%</b>

# 死亡災害休業災害・増減表 (新型コロナウイルス感染症を除く)

日南労働基準監督署

死亡災害:確定

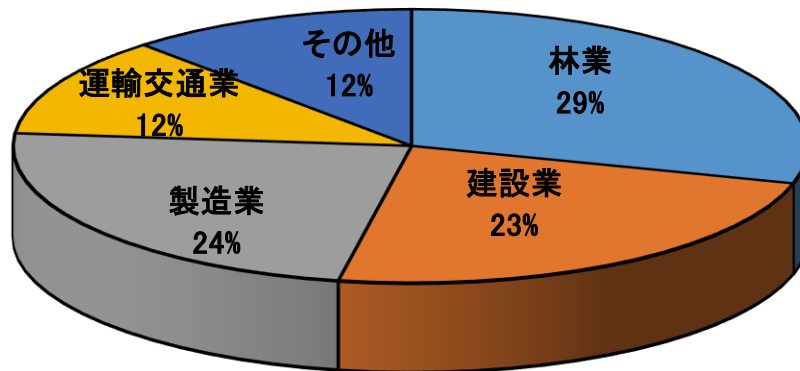
休業災害:確定

	死亡災害増減表				休業災害増減表			
	令和3年	令和4年	増減	増減率	令和3年	令和4年	増減	増減率
0 1 製造業				—	18	25	7	38.9%
01食料品				—	4	6	2	50.0%
04木材・木製品				—	7	11	4	57.1%
09窯業土石				—	1	4	3	300.0%
12金属製品				—	2	1	-1	-50.0%
13～15機械器具				—	1	1		
0 2 鉱業				—		1	1	∞
0 3 建設業				—	20	18	-2	-10.0%
01土木工事				—	10	6	-4	-40.0%
02建築工事				—	7	6	-1	-14.3%
(02-02木造建築)				—	5		-5	-100.0%
0 4 運輸交通業				—	4	3	-1	-25.0%
03道路貨物運送				—	4	3	-1	-25.0%
0 5 貨物取扱業				—				—
0 6 農林業		1	1	∞	16	14	-2	-12.5%
02林業		1	1	∞	9	14	5	55.6%
0 7 畜産・水産業				—	3	9	6	200.0%
0 8 商業				—	6	10	4	66.7%
02小売業				—	6	9	3	50.0%
0 9 金融・広告業				—		1	1	∞
1 0 映画・演劇業				—				—
1 1 通信業				—	4	2	-2	-50.0%
1 2 教育・研究業				—		1	1	∞
1 3 保健衛生業				—	20	21	1	5.0%
02社会福祉施設				—	11	15	4	36.4%
1 4 接客娯楽業				—	4	4		
02飲食店				—	4	2	-2	-50.0%
1 5 清掃・と畜業				—	3		-3	-100.0%
(01-01ビルメン)				—				—
1 6 官公署				—				—
1 7 その他の事業				—	4	2	-2	-50.0%
<b>合計</b>		1	1	∞	102	111	9	8.8%

死亡災害：確定

林業	建設業	製造業	運輸交通業	その他	計
5	4	4	2	2	17

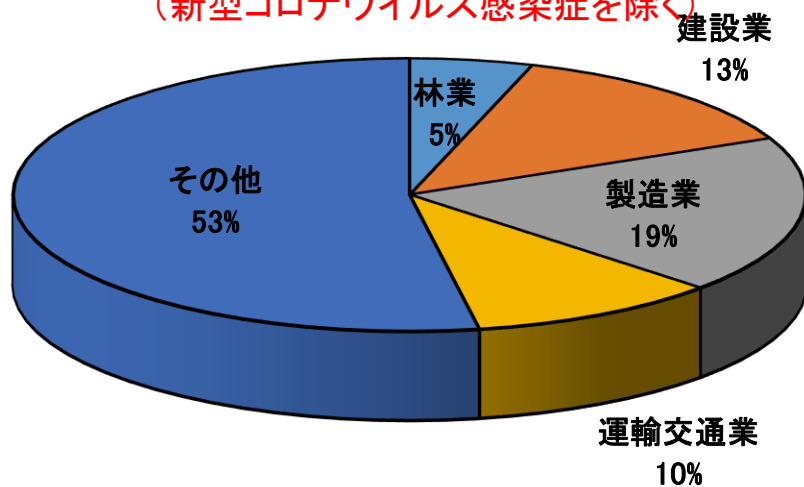
死亡災害業種別構成  
(新型コロナウイルス感染症を除く)



休業災害：確定

林業	建設業	製造業	運輸交通業	その他	計
80	211	299	164	844	1598

休業災害業種別構成  
(新型コロナウイルス感染症を除く)



令和4年 業種別署別 派遣先労働災害発生状況  
(新型コロナウイルス感染症を除く)

死傷災害：確定

	合計	宮崎署	延岡署	都城署	日南署
01 製造業	20	11	3	6	
01 食料品	11	7	1	3	
04 木材・木製品	2			2	
09 窯業土石	2		2		
12 金属製品					
13～15 機械器具	3	2		1	
02 鉱業					
03 建設業					
01 土木工事					
02 建築工事					
(02-02 木造建築)					
04 運輸交通業	1			1	
03 道路貨物運送	1			1	
05 貨物取扱業	2			2	
06 農林業	1			1	
02 林業					
07 畜産・水産業					
08 商業	3	2			1
02 小売業	3	2			1
09 金融・広告業					
10 映画・演劇業					
11 通信業					
12 教育・研究業	1	1			
13 保健衛生業	3	3			
02 社会福祉施設					
14 接客娯楽業	2	1		1	
02 飲食店	1			1	
15 清掃・と畜業					
(01-01 ビルメン)					
16 官公署					
17 その他の事業	1	1			
合計	34	19	3	11	1