

■一般職業紹介状況

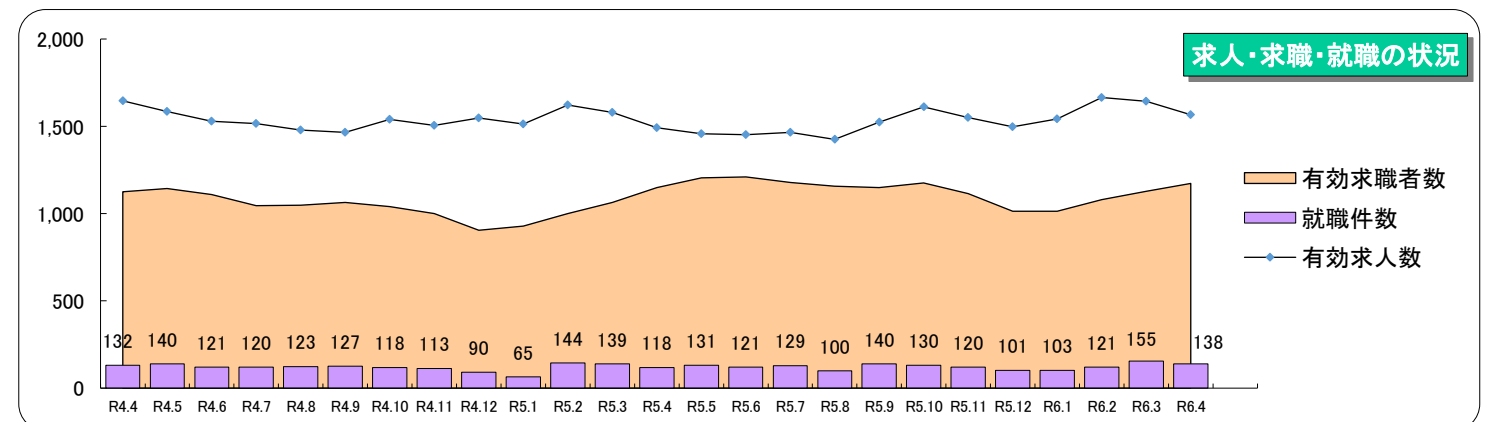
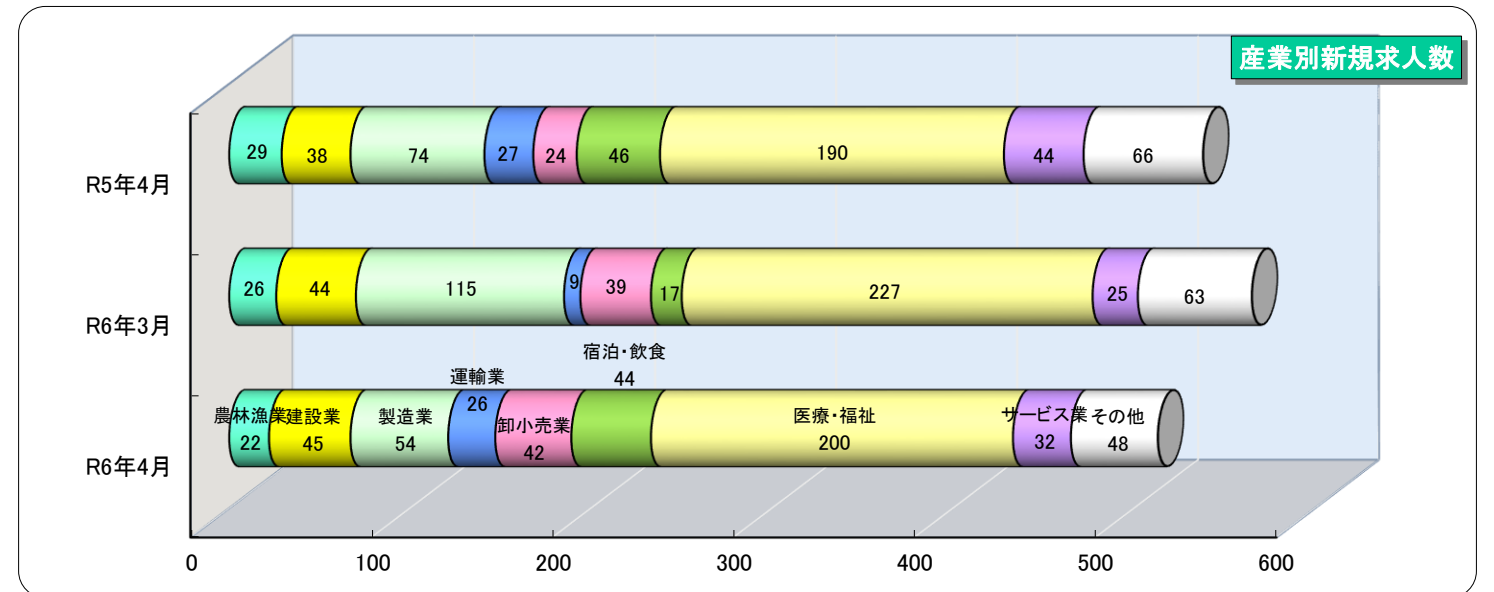
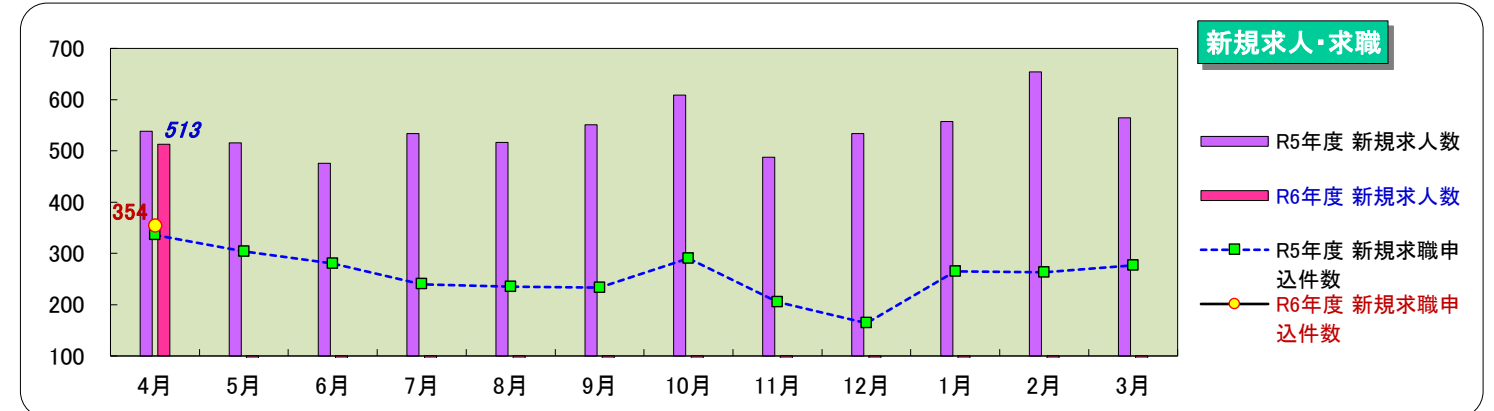
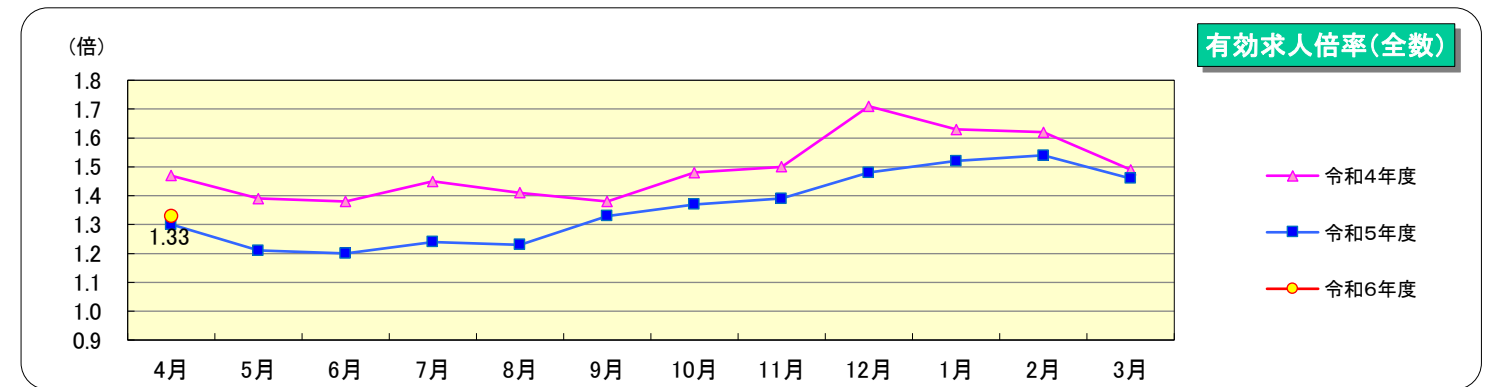
項目	区分	計		前月計	前年同月計	対前年同月増減率・差	
		計	うち女性				
全数	1 新規求職申込件数 (件)	354	194	277	336	5.4%	
	2 月間有効求職者数 (人)	1,174	613	1,128	1,150	2.1%	
	3 新規求人数 (人)	513		565	538	▲4.6%	
	4 月間有効求人数 (人)	1,567		1,643	1,492	5.0%	
	5 紹介件数 (件)	計	274	149	275	263	4.2%
		うち雇用保険受給者	54	26	48	70	▲22.9%
	6 就職件数 (件)	計	138	78	155	118	16.9%
		うち雇用保険受給者	29	21	37	34	▲14.7%
		うち県外への就職	10	0	13	13	▲23.1%
	7 充足数 (人)		128		142	107	19.6%
8 有効求人倍率 (4/2) (倍)		1.33		1.46	1.30	0.03ポイント	
9 就職率 (6/1×100) (%)		39.0		56.0	35.1	3.9ポイント	
10 充足率 (7/3×100) (%)		25.0		25.1	19.9	5.1ポイント	
パートタイム	11 新規求職申込件数 (件)	140	100	92	137	2.2%	
	12 月間有効求職者数 (人)	500	340	491	491	1.8%	
	13 新規求人数 (人)	173		189	176	▲1.7%	
	14 月間有効求人数 (人)	512		563	497	3.0%	
	15 紹介件数 (件)	101	68	111	103	▲1.9%	
	16 就職件数 (件)	52	39	65	41	26.8%	
	17 有効求人倍率 (14/12) (倍)		1.02		1.15	1.01	0.01ポイント
中高年齢者	18 新規求職申込件数 (件)	196	97	150	211	▲7.1%	
	19 月間有効求職者数 (人)	692	337	678	708	▲2.3%	
	20 紹介件数 (件)	151	67	161	147	2.7%	
	21 就職件数 (件)	77	41	88	69	11.6%	

(※中高年齢者:45歳以上)

■雇用保険業務取扱状況

項目	区分	計		前月計	前年同月計	対前年同月増減率・差
		計	うち女性			
月末現在適用事業所数	(所)	1,390		1,393	1,404	▲1.0%
新規加入事業所数	(所)	6		3	5	1
廃止脱退事業所数	(所)	10		3	10	0
月末現在被保険者数	(人)	16,605	9,328	16,806	16,563	0.3%
資格取得者数	(人)	298	176	236	338	▲11.8%
資格喪失者数	(人)	501	311	258	596	▲15.9%
	うち事業主都合	39		8	105	▲62.9%
離職票交付枚数	(枚)	405		193	508	▲20.3%
基本手当支給総額 (基本分) (千円)		23,193	11,167	22,258	21,857	6.1%
基本手当受給者実人員 (基本分) (人)		214	116	210	217	▲1.4%
受給資格決定件数	基本手当 (件)	90	45	60	107	▲15.9%
	高年齢求職者給付 (件)	46	20	28	40	15.0%
	特例一時金 (件)	0	0	0	0	0
再就職手当支給人員 (人)		21	11	19	14	50.0%
再就職手当支給金額 (千円)		10,613	4,932	7,518	7,453	42.4%

グラフで見る雇用失業情勢



※ハローワークインターネットサービスの機能拡充に伴い、令和3年9月以降の数値には、ハローワークに来所せず、オンライン上で求職登録した求職者数や、求職者がハローワークインターネットサービスの求人に応募した就職件数等が含まれる。
 ※「受給資格決定件数」等の値については、速報値であり修正の可能性があります。なお、修正を行った際は速やかに変更します。