

■一般職業紹介状況

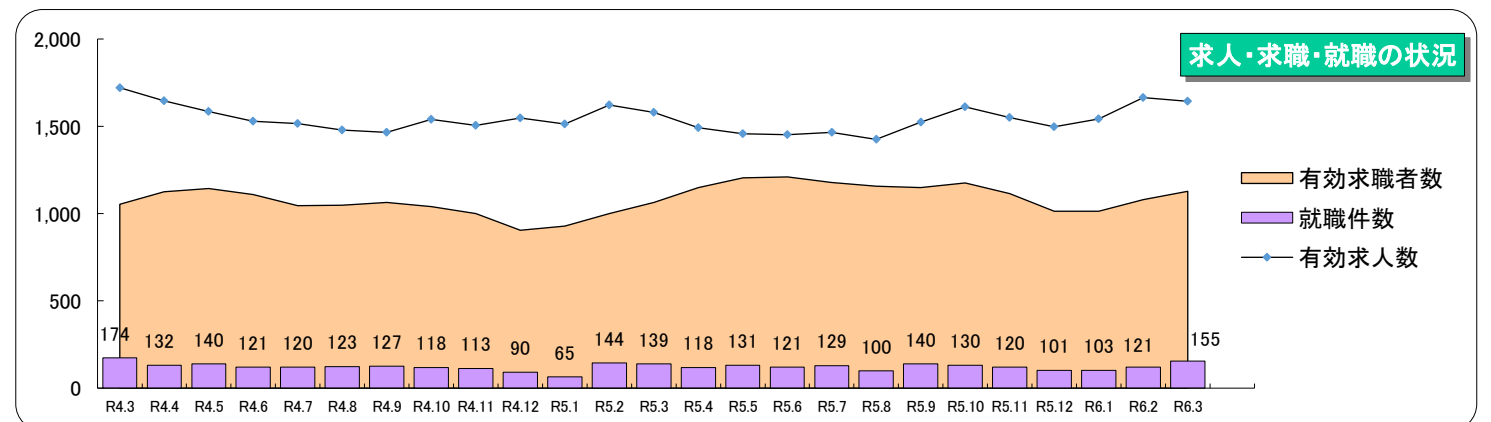
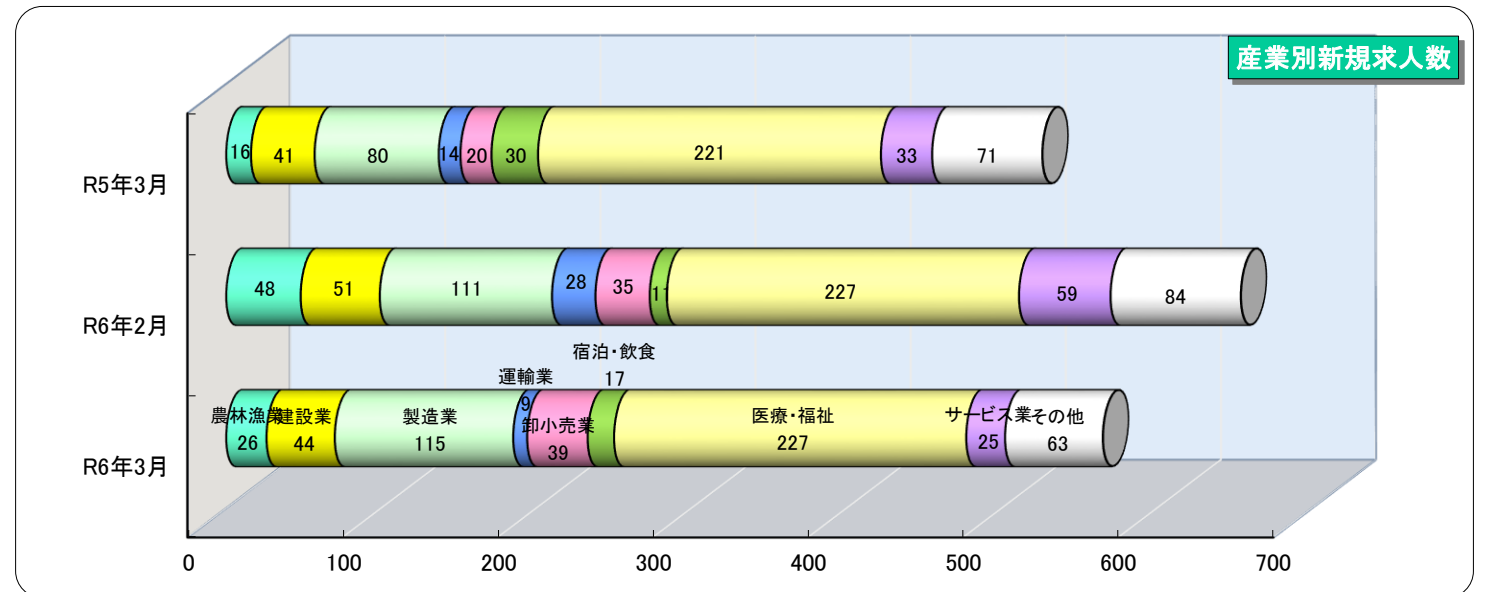
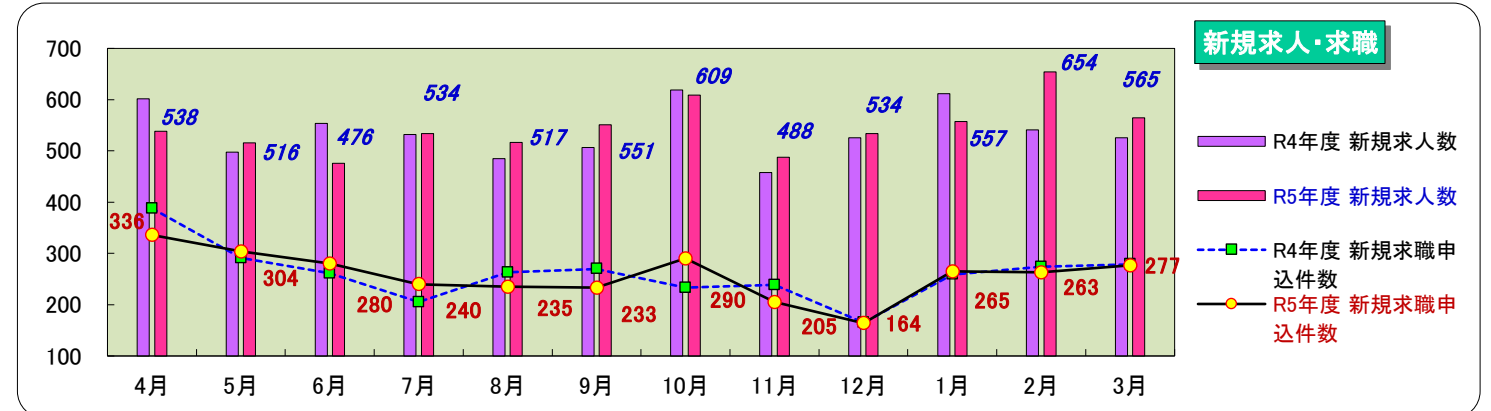
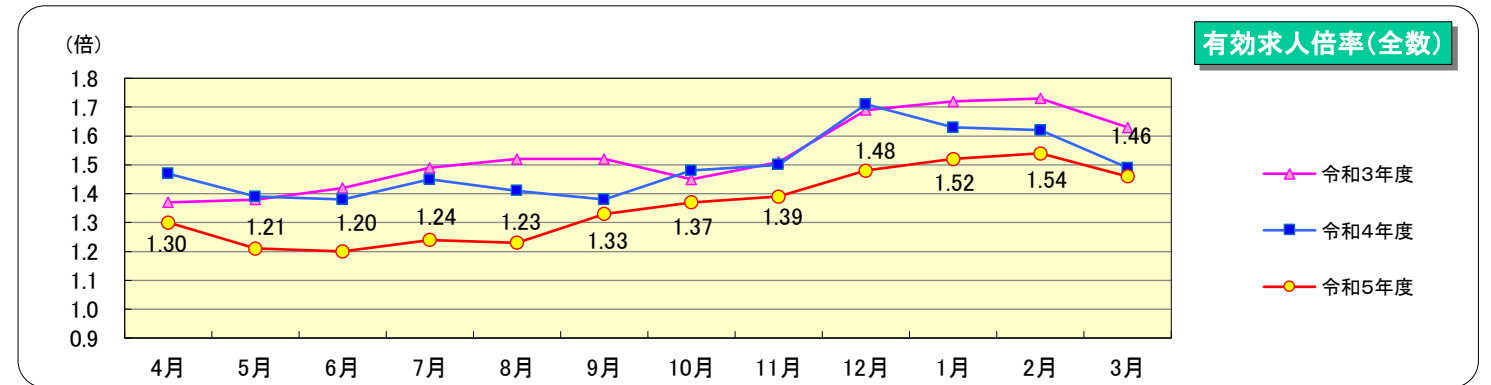
項目	区分	計		前月計	前年同月計	対前年同月増減率・差	
		うち女性					
全数	1 新規求職申込件数 (件)	277	144	263	279	▲0.7%	
	2 月間有効求職者数 (人)	1,128	587	1,080	1,063	6.1%	
	3 新規求人数 (人)	565		654	526	7.4%	
	4 月間有効求人数 (人)	1,643		1,665	1,580	4.0%	
	5 紹介件数 (件)		275	145	260	272	1.1%
		うち雇用保険受給者	48	22	62	50	▲4.0%
	6 就職件数 (件)		155	92	121	139	11.5%
		うち雇用保険受給者	37	15	27	26	42.3%
		うち県外への就職	13	6	8	18	▲27.8%
	7 充足数 (人)	142		113	119	19.3%	
8 有効求人倍率 (4/2) (倍)	1.46		1.54	1.49	-0.03ポイント		
9 就職率 (6/1×100) (%)	56.0		46.0	49.8	6.2ポイント		
10 充足率 (7/3×100) (%)	25.1		17.3	22.6	2.5ポイント		
パートタイム	11 新規求職申込件数 (件)	92	60	96	108	▲14.8%	
	12 月間有効求職者数 (人)	491	330	476	439	11.8%	
	13 新規求人数 (人)	189		238	174	8.6%	
	14 月間有効求人数 (人)	563		557	516	9.1%	
	15 紹介件数 (件)	111	69	102	91	22.0%	
	16 就職件数 (件)	65	45	45	43	51.2%	
	17 有効求人倍率 (14/12) (倍)	1.15		1.17	1.18	-0.03ポイント	
中高年齢者	18 新規求職申込件数 (件)	150	74	172	166	▲9.6%	
	19 月間有効求職者数 (人)	678	327	651	630	7.6%	
	20 紹介件数 (件)	161	73	156	138	16.7%	
	21 就職件数 (件)	88	47	66	70	25.7%	

(※中高年齢者:45歳以上)

■雇用保険業務取扱状況

項目	区分	計		前月計	前年同月計	対前年同月増減率・差
		うち女性				
月末現在適用事業所数	(所)	1,393		1,393	1,407	▲1.0%
新規加入事業所数	(所)	3		1	4	-1
廃止脱退事業所数	(所)	3		1	3	0
月末現在被保険者数	(人)	16,806	9,462	16,848	16,817	▲0.1%
資格取得者数	(人)	236	147	212	253	▲6.7%
資格喪失者数	(人)	258	151	217	261	▲1.1%
	うち事業主都合	8		28	13	▲38.5%
離職票交付枚数	(枚)	193		152	188	2.7%
基本手当支給総額 (基本分) (千円)		22,258	10,911	24,758	23,946	▲7.0%
基本手当受給者実人員 (基本分) (人)		210	109	228	203	3.4%
受給資格決定件数	基本手当 (件)	60	27	85	87	▲31.0%
	高年齢求職者給付 (件)	28	12	37	35	▲20.0%
	特例一時金 (件)	0	0	0	0	0
再就職手当支給人員 (人)		19	6	16	15	26.7%
再就職手当支給金額 (千円)		7,518	2,480	5,564	5,454	37.8%

グラフで見る雇用失業情勢



※ハローワークインターネットサービスの機能拡充に伴い、令和3年9月以降の数値には、ハローワークに来所せず、オンライン上で求職登録した求職者数や、求職者がハローワークインターネットサービスの求人に応募した就職件数等が含まれる。
 ※「受給資格決定件数」等の値については、速報値であり修正の可能性があります。なお、修正を行った際は速やかに変更します。