



3月の月間有効求人倍率は、 1.59 倍です。

◆ 一般(パートを含む)

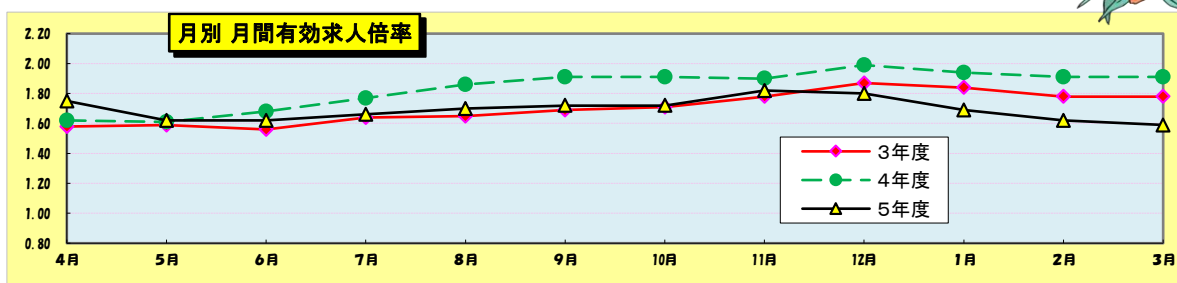
項目	当月		前月	前年同月	
	計	うち 女			
求職	新規求職申込件数	918	533	881	836
	うち 55歳以上	294	149	282	253
	うち 65歳以上	118	59	144	115
	月間有効求職者数	3,775	2,118	3,607	3,382
	うち 55歳以上	1,263	603	1,191	1,101
	うち 65歳以上	522	228	502	436
紹介	うち 保険受給者	1,286	738	1,262	1,200
	紹介件数	922	507	865	847
	うち 55歳以上	251	100	240	216
	うち 65歳以上	65	23	72	56
就職	うち 保険受給者	243	118	217	187
	就職件数	439	252	354	423
	うち 55歳以上	116	64	86	111
	うち 65歳以上	40	17	27	33
求人	うち 保険受給者	139	66	109	110
	新規求人数	2,060	****	2,061	2,404
	月間有効求人数	6,007	****	5,830	6,447
充足数	439	****	350	432	

◇ パート

項目	当月		前月	前年同月
	計	うち 女		
新規求職申込件数	340	261	315	302
月間有効求職者数	1,530	1,086	1,440	1,385
新規求人数	672	****	677	851
月間有効求人数	1,980	****	1,851	2,131
紹介件数	287	206	296	300
就職件数	155	125	128	158
充足数	148	****	120	154

◎ 比率(パートを含む)

項目	当月	前月	前年同月
新規求人倍率	2.24	2.34	2.88
月間有効求人倍率	1.59	1.62	1.91
就職率	47.82	40.18	50.60
充足率	21.31	16.98	17.97



● 3月の雇用の動き

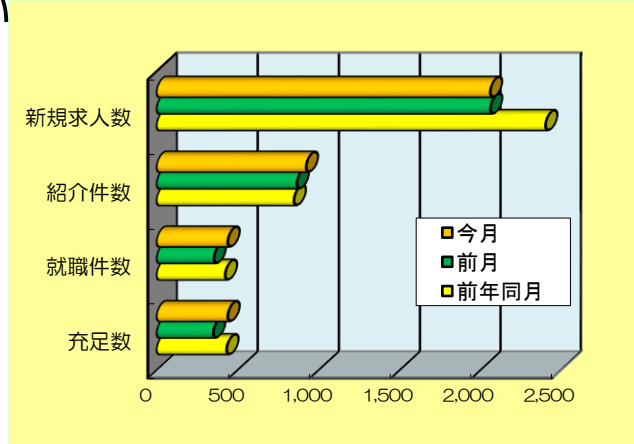
新規求職者は918人で、前月比37人(4.2%)増となり、前年同月比82人(9.8%)増であった。

月間有効求職者数は3,775人で前月比168人(4.7%)増、前年同月比393人(11.6%)増となっている。また、雇用保険受給者数は1,286人で前年同月比86人(7.2%)増であった。

紹介件数は922件で前年同月比75件(8.9%)増、就職件数は439件で前年同月比16件(3.8%)増となっている。

新規求人数は2,060人で前月比1人(0.04%)減となり、前年同月比344人(14.3%)減であった。

有効求人倍率は1.59倍で、前月比は0.03ポイント減で、前年同月比は0.32ポイント減であった。

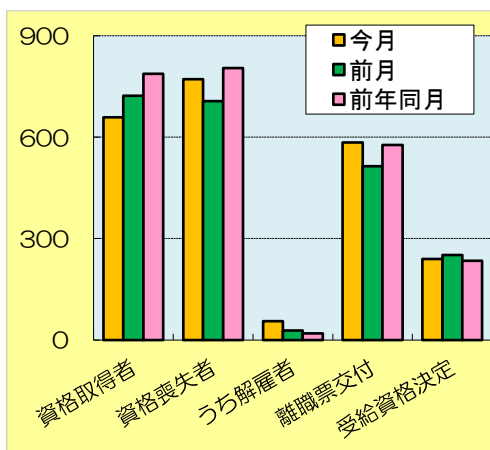


■ 雇用保険取扱状況

令和6年 3月

項目	今 月		前 月	前年同月	
	計	うち 女			
基本	受給資格決定件数	240	131	252	235
	受給者実人員	753	431	781	657
	支給金額(千円)※基本分	82,270	43,250	89,638	80,702
高年齢	受給資格決定件数	66	36	71	55
	受給者数	74	44	72	56
	支給金額(千円)	13,498	7,316	14,484	11,304
適用	月末現在事業所数	3,878	****	3,877	3,871
	月末被保険者数	54,469	27,153	54,585	54,298
	資格取得者数	659	363	723	787
	資格喪失者数	771	415	707	804
	うち解雇者数	56	****	28	20
離職票交付枚数	584	****	514	577	

* 雇用保険受給資格決定件数は速報値が含まれており修正があり得ますのでご了承ください。



● 雇用保険業務関係

適用事業所数は前年同月比1社増の3,878社となっており、資格取得者数は同128人(16.3%)減の659人、資格喪失者数は同33人(4.1%)減の771人、被保険者数は同171人(0.3%)増の54,469人であった。

事業主都合による解雇者数は56人で前月比28人(100%)増、前年同月比は36人(180%)増となり、受給資格決定件数は240人で前月比12人(4.8%)減、前年同月比5人(2.1%)増であった。

また、受給者実人員は753人で前月比28人(3.6%)減、前年同月比96人(14.6%)増であった。

ハローワーク都城