



2月の月間有効求人倍率は、 1.62 倍です。

◆ 一般(パートを含む)

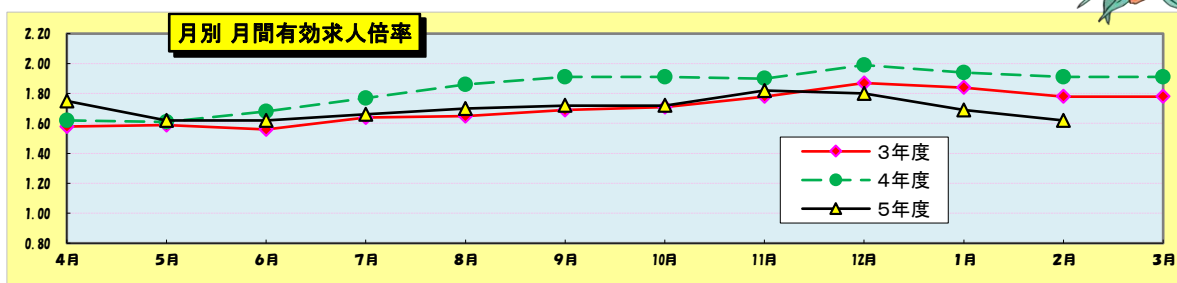
項目	当 月		前月	前年同月	
	計	うち 女			
求 職	新規求職申込件数	881	511	902	800
	うち 55歳以上	282	131	309	259
	うち 65歳以上	144	59	152	118
	月間有効求職者数	3,607	2,031	3,421	3,249
	うち 55歳以上	1,191	563	1,139	1,064
	うち 65歳以上	502	211	444	406
紹 介	うち 保険受給者	1,262	746	1,289	1,175
	紹介件数	865	500	748	810
	うち 55歳以上	240	109	209	247
	うち 65歳以上	72	26	65	72
就 職	うち 保険受給者	217	117	197	182
	就職件数	354	218	252	323
	うち 55歳以上	86	43	71	99
	うち 65歳以上	27	11	21	31
求 人	うち 保険受給者	109	61	89	100
	新規求人数	2,061	****	2,072	1,956
	月間有効求人数	5,830	****	5,770	6,207
充足数	350	****	256	330	

◇ パート

項目	当 月		前月	前年同月
	計	うち 女		
新規求職申込件数	315	227	328	288
月間有効求職者数	1,440	1,011	1,376	1,338
新規求人数	677	****	699	650
月間有効求人数	1,851	****	1,787	1,963
紹介件数	296	213	278	288
就職件数	128	97	88	126
充足数	120	****	87	123

◎ 比率(パートを含む)

項目	当月	前月	前年同月
新規求人倍率	2.34	2.30	2.45
月間有効求人倍率	1.62	1.69	1.91
就職率	40.18	27.94	40.38
充足率	16.98	12.36	16.87



## ● 2月の雇用の動き

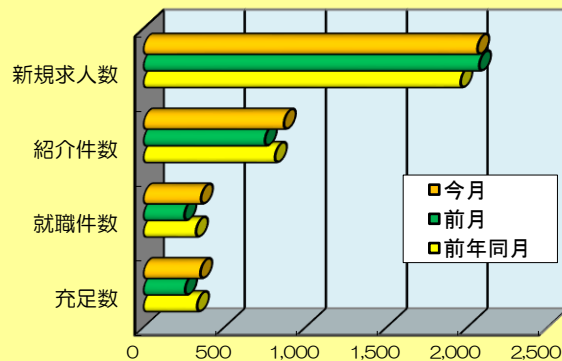
新規求職者は881人で、前月比21人(2.3%)減となり、前年同月比81人(10.1%)増であった。

月間有効求職者数は3,607人で前月比186人(5.4%)増、前年同月比358人(11.0%)増となっている。また、雇用保険受給者数は1,262人で前年同月比87人(7.4%)増であった。

紹介件数は865件で前年同月比55件(6.8%)増、就職件数は354件で前年同月比31件(9.6%)増となっている。

新規求人数は2,061人で前月比11人(0.5%)減となり、前年同月比105人(5.4%)増であった。

有効求人倍率は1.62倍で、前月比は0.07ポイント減で、前年同月比は0.29ポイント減であった。

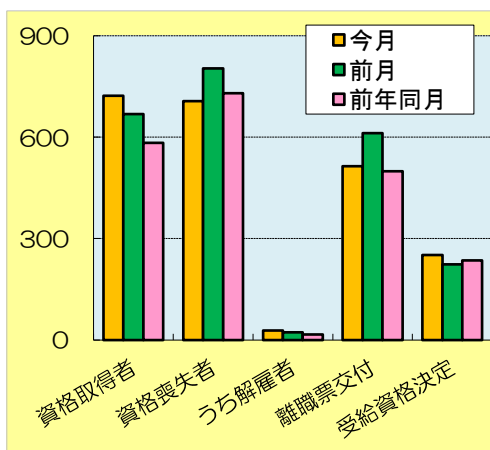


## ■ 雇用保険取扱状況

令和6年 2月

項目	今 月		前 月	前年同月	
	計	うち 女			
基本	受給資格決定件数	252	141	224	236
	受給者実人員	781	474	840	678
	支給金額(千円)※基本分	89,638	49,385	107,896	76,529
高年齢	受給資格決定件数	71	32	78	63
	受給者数	72	29	70	68
	支給金額(千円)	14,484	4,690	13,771	13,384
適用	月末現在事業所数	3,877	****	3,876	3,865
	月末被保険者数	54,585	27,210	54,575	54,308
	資格取得者数	723	385	668	583
	資格喪失者数	707	374	803	730
	うち解雇者数	28	****	23	17
離職票交付枚数	514	****	612	499	

\* 雇用保険受給資格決定件数は速報値が含まれており修正があり得ますのでご了承ください。



## ● 雇用保険業務関係

適用事業所数は前年同月比12社増の3,877社となっており、資格取得者数は同140人(24.0%)増の723人、資格喪失者数は同23人(3.2%)減の707人、被保険者数は同277人(0.5%)増の54,585人であった。

事業主都合による解雇者数は28人で前月比5人(21.7%)増、前年同月比は11人(64.7%)増となり、受給資格決定件数は252人で前月比28人(12.5%)増、前年同月比16人(6.8%)増であった。

また、受給者実人員は781人で前月比59人(7.0%)減、前年同月比103人(15.2%)増であった。

ハローワーク都城