

■一般職業紹介状況

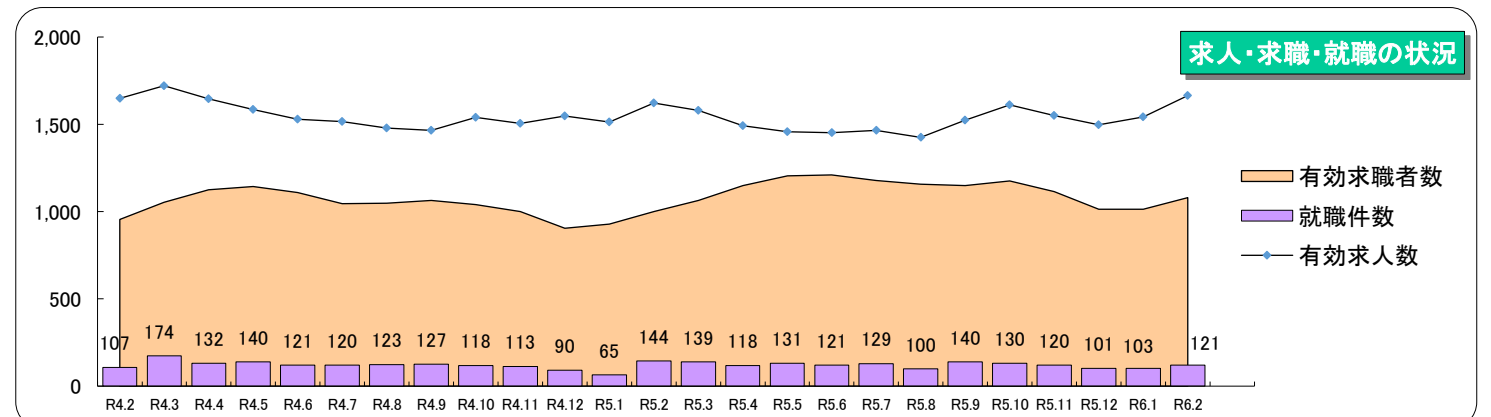
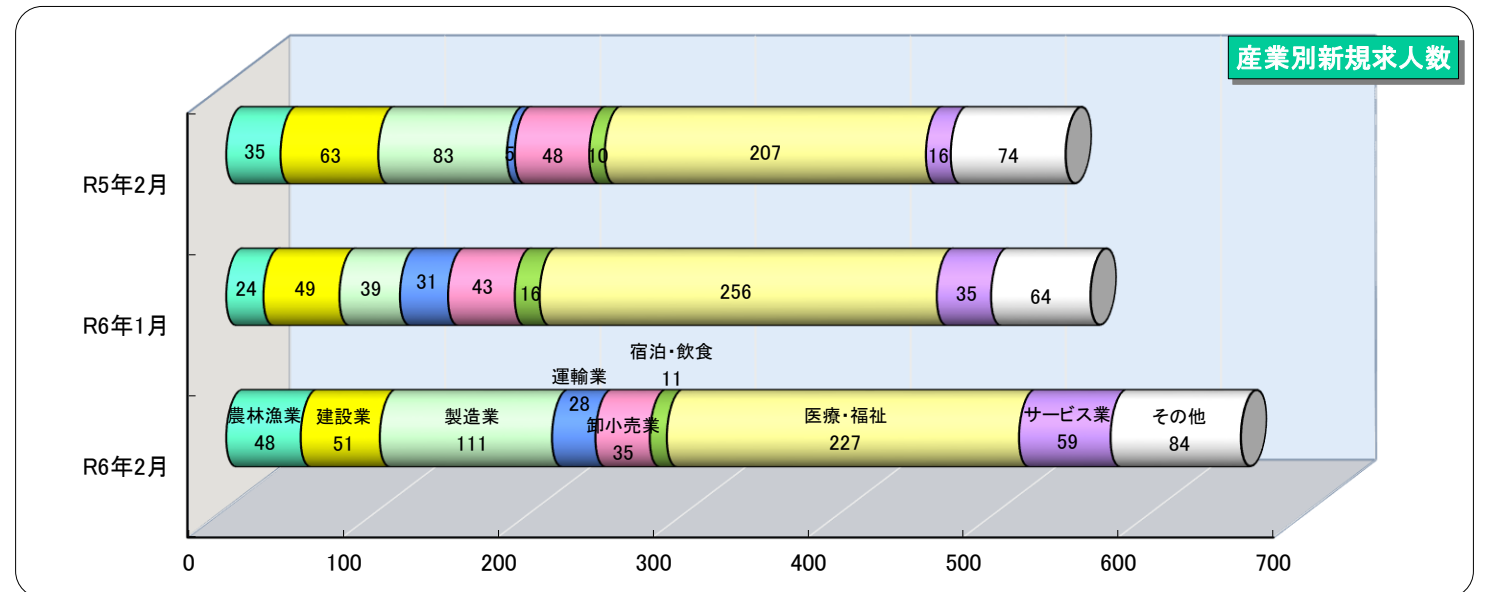
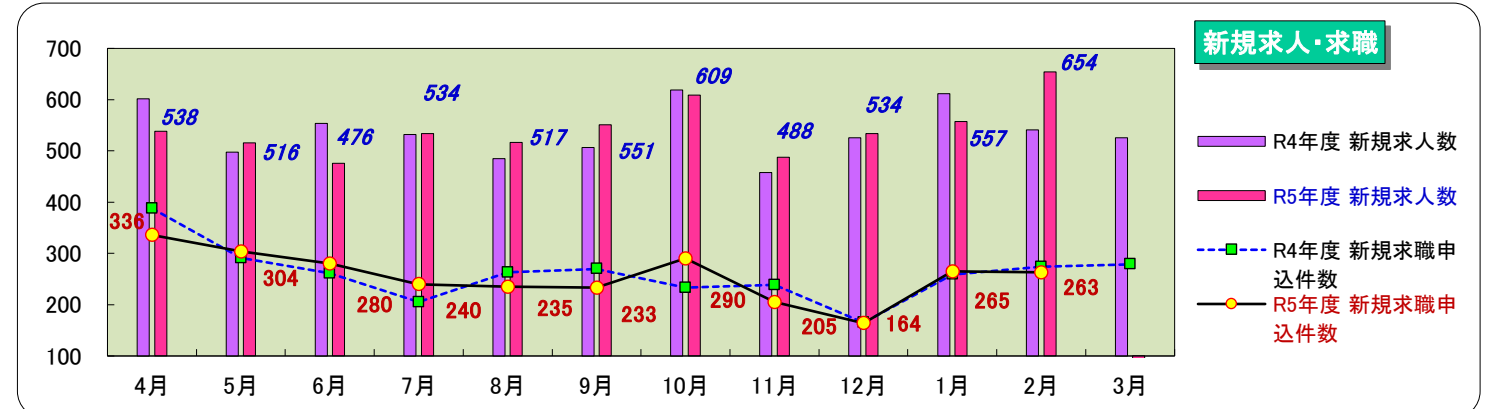
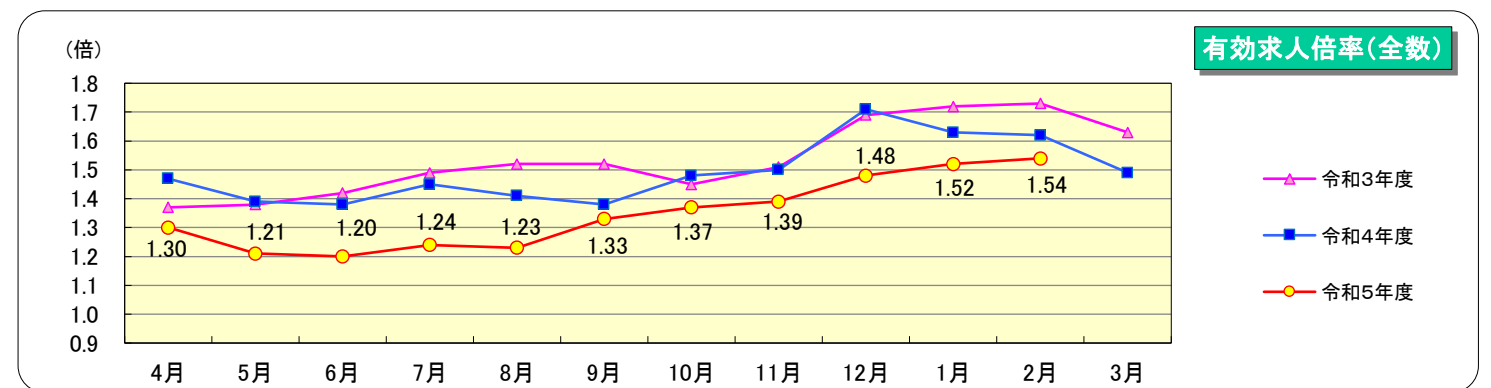
項目	区分	計		前月計	前年同月計	対前年同月増減率・差	
		計	うち女性				
全数	1 新規求職申込件数 (件)	263	138	265	274	▲4.0%	
	2 月間有効求職者数 (人)	1,080	559	1,014	1,000	8.0%	
	3 新規求人数 (人)	654		557	541	20.9%	
	4 月間有効求人数 (人)	1,665		1,542	1,622	2.7%	
	5 紹介件数 (件)	計	260	137	246	257	1.2%
		うち雇用保険受給者	62	33	64	41	51.2%
	6 就職件数 (件)	計	121	67	103	144	▲16.0%
		うち雇用保険受給者	27	14	29	34	▲20.6%
		うち県外への就職	8	1	8	15	▲46.7%
	7 充足数 (人)	113		86	123	▲8.1%	
8 有効求人倍率 (4/2) (倍)	1.54		1.52	1.62	-0.08ポイント		
9 就職率 (6/1×100) (%)	46.0		38.9	52.6	-6.6ポイント		
10 充足率 (7/3×100) (%)	17.3		15.4	22.7	▲5.4ポイント		
パートタイム	11 新規求職申込件数 (件)	96	69	108	95	1.1%	
	12 月間有効求職者数 (人)	476	327	450	405	17.5%	
	13 新規求人数 (人)	238		194	233	2.1%	
	14 月間有効求人数 (人)	557		486	561	▲0.7%	
	15 紹介件数 (件)	102	69	88	94	8.5%	
	16 就職件数 (件)	45	34	36	61	▲26.2%	
	17 有効求人倍率 (14/12) (倍)	1.17		1.08	1.39	-0.21ポイント	
中高年齢者	18 新規求職申込件数 (件)	172	86	144	158	8.9%	
	19 月間有効求職者数 (人)	651	320	605	573	13.6%	
	20 紹介件数 (件)	156	80	141	148	5.4%	
	21 就職件数 (件)	66	41	59	68	▲2.9%	

(※中高年齢者:45歳以上)

■雇用保険業務取扱状況

項目	区分	計		前月計	前年同月計	対前年同月増減率・差
		計	うち女性			
月末現在適用事業所数 (所)		1,393		1,391	1,405	▲0.9%
新規加入事業所数 (所)		1		7	3	-2
廃止脱退事業所数 (所)		1		5	0	1
月末現在被保険者数 (人)		16,848	9,471	16,853	16,824	0.1%
資格取得者数 (人)		212	137	204	160	32.5%
資格喪失者数 (人)		217	127	262	194	11.9%
	うち事業主都合	28		15	6	366.7%
離職票交付枚数 (枚)		152		190	149	2.0%
基本手当支給総額 (基本分) (千円)		24,758	12,875	31,710	20,695	19.6%
基本手当受給者実人員 (基本分) (人)		228	128	245	196	16.3%
受給資格決定件数	基本手当 (件)	85	34	40	42	102.4%
	高年齢求職者給付 (件)	37	19	22	18	105.6%
	特例一時金 (件)	0	0	0	0	0
再就職手当支給人員 (人)		16	7	11	7	128.6%
再就職手当支給金額 (千円)		5,564	1,720	3,593	2,523	120.5%

グラフで見る雇用失業情勢



※ハローワークインターネットサービスの機能拡充に伴い、令和3年9月以降の数値には、ハローワークに来所せず、オンライン上で求職登録した求職者数や、求職者がハローワークインターネットサービスの求人に応募した就職件数等が含まれる。
 ※「受給資格決定件数」等の値については、速報値であり修正の可能性があります。なお、修正を行った際は速やかに変更します。