

業種別・署別災害発生状況(休業4日以上)

宮崎労働局

統計集計日 ※上段

死亡災害：令和5年3月末日現在

休業災害：令和5年3月末日現在

3月末日 ※下段

死亡災害：令和6年3月末日現在

休業災害：令和6年3月末日現在

速報値

	合計			宮崎署			延岡署			都城署			日南署		
	死亡	休業	計	死亡	休業	計	死亡	休業	計	死亡	休業	計	死亡	休業	計
01製造業	1	56	57		28	28		12	12	1	13	14		3	3
		48	48		15	15		12	12		18	18		3	3
01食料品	1	22	23		12	12		3	3	1	6	7		1	1
		20	20		8	8		4	4		7	7		1	1
04木材・木製品		8	8		2	2		3	3		1	1		2	2
		14	14		2	2		4	4		7	7		1	1
09窯業十石		1	1		1	1									
		1	1		1	1									
12金属製品		5	5		2	2		1	1		2	2			
		4	4		2	2		1	1		1	1			
13～15機械器具		6	6		4	4					2	2			
		5	5		2	2		1	1		1	1		1	1
02鉱業															
03建設業		36	36		14	14		8	8		11	11		3	3
	2	35	37	1	14	15	1	13	14		7	7		1	1
01土木工事		12	12		4	4		2	2		4	4		2	2
	1	13	14		4	4	1	8	9		1	1			
02建築工事		16	16		6	6		6	6		4	4			
	1	10	11	1	5	6		2	2		3	3			
(02-02 木造建築)		4	4		1	1		1	1		2	2			
		3	3		2	2					1	1			
04運輸交通業		18	18		9	9		5	5		4	4			
		20	20		8	8		6	6		5	5		1	1
03道路貨物運送		17	17		8	8		5	5		4	4			
		18	18		7	7		6	6		5	5			
05貨物取扱業		1	1		1	1					1	1			
		1	1								1	1			
06農林業		18	18		6	6		8	8		2	2		2	2
	1	17	18		7	7	1	5	6		4	4		1	1
02林業		15	15		3	3		8	8		2	2		2	2
	1	11	12		3	3	1	5	6		2	2		1	1
07畜産・水産業		9	9		2	2		2	2		4	4		1	1
		5	5		1	1					4	4			
08商業		28	28		15	15		8	8		5	5			
	1	41	42	1	21	22		8	8		10	10		2	2
02小売		22	22		12	12		8	8		2	2			
	1	29	30	1	15	16		5	5		7	7		2	2
09金融・広告業		1	1								1	1			
		1	1		1	1									
10映画・演劇業															
11通信業		1	1								1	1			
		4	4					2	2		1	1		1	1
12教育・研究業		5	5		4	4		1	1						
		1	1		1	1									
13保健衛生業		201	201		88	88		49	49		41	41		23	23
		75	75		28	28		17	17		25	25		5	5
02社会福祉施設		54	54		31	31		9	9		13	13		1	1
		32	32		11	11		11	11		6	6		4	4
14接客娯楽業		16	16		6	6		7	7		2	2		1	1
		12	12		8	8		3	3		1	1			
02飲食店		9	9		3	3		5	5					1	1
		11	11		7	7		3	3		1	1			
15清掃・と畜業		11	11		8	8					3	3			
		13	13		6	6		3	3		4	4			
(01-01 ビルメン)		6	6		6	6									
		9	9		4	4		3	3		2	2			
16官公署															
17その他の事業	1	12	13		4	4		1	1	1	5	6		2	2
		20	20		10	10		3	3		5	5		2	2
合計	2	413	415	2	185	185	2	101	101	2	92	94		35	35
	4	293	297	2	120	122	2	72	74		85	85		16	16

資料出所：労働者死傷病報告

死亡災害休業災害・増減表

宮崎労働局

死亡災害: 令和6年3月末日現在

休業災害: 令和6年3月末日現在

	死亡災害増減表				休業災害増減表			
	令和5年	令和6年	増減	増減率	令和5年	令和6年	増減	増減率
0 1 製造業	1		-1	-100.0%	56	48	-8	-14.3%
01 食料品	1		-1	-100.0%	22	20	-2	-9.1%
04 木材・木製品			—	—	8	14	6	75.0%
09 窯業土石			—	—	1	1		
12 金属製品			—	—	5	4	-1	-20.0%
13~15 機械器具			—	—	6	5	-1	-16.7%
0 2 鉱業			—	—				—
0 3 建設業		2	2	∞	36	35	-1	-2.8%
01 土木工事		1	1	∞	12	13	1	8.3%
02 建築工事		1	1	∞	16	10	-6	-37.5%
(02-02 木造建築)			—	—	4	3	-1	-25.0%
0 4 運輸交通業			—	—	18	20	2	11.1%
03 道路貨物運送			—	—	17	18	1	5.9%
0 5 貨物取扱業			—	—	1	1		
0 6 農林業		1	1	∞	18	17	-1	-5.6%
02 林業		1	1	∞	15	11	-4	-26.7%
0 7 畜産・水産業			—	—	9	5	-4	-44.4%
0 8 商業		1	1	∞	28	41	13	46.4%
02 小売業		1	1	∞	22	29	7	31.8%
0 9 金融・広告業			—	—	1	1		
1 0 映画・演劇業			—	—				—
1 1 通信業			—	—	1	4	3	300.0%
1 2 教育・研究業			—	—	5	1	-4	-80.0%
1 3 保健衛生業			—	—	201	75	-126	-62.7%
02 社会福祉施設			—	—	54	32	-22	-40.7%
1 4 接客娯楽業			—	—	16	12	-4	-25.0%
02 飲食店			—	—	9	11	2	22.2%
1 5 清掃・と畜業			—	—	11	13	2	18.2%
(01-01 ビルメン)			—	—	6	9	3	50.0%
1 6 官公署			—	—				—
1 7 その他の事業	1		-1	-100.0%	12	20	8	66.7%
合計	2	4	2	100.0%	413	293	-120	-29.1%

死亡災害休業災害・増減表

宮崎労働基準監督署

死亡災害: 令和6年3月末日現在

休業災害: 令和6年3月末日現在

	死亡災害増減表				休業災害増減表			
	令和5年	令和6年	増減	増減率	令和5年	令和6年	増減	増減率
0 1 製造業				—	28	15	-13	-46.4%
01食料品				—	12	8	-4	-33.3%
04木材・木製品				—	2	2		
09窯業土石				—	1	1		
12金属製品				—	2	2		
13～15機械器具				—	4	2	-2	-50.0%
0 2 鉱業				—				—
0 3 建設業		1	1	∞	14	14		
01土木工事				—	4	4		
02建築工事		1	1	∞	6	5	-1	-16.7%
(02-02木造建築)				—	1	2	1	100.0%
0 4 運輸交通業				—	9	8	-1	-11.1%
03道路貨物運送				—	8	7	-1	-12.5%
0 5 貨物取扱業				—	1		-1	-100.0%
0 6 農林業				—	6	7	1	16.7%
02林業				—	3	3		
0 7 畜産・水産業				—	2	1	-1	-50.0%
0 8 商業		1	1	∞	15	21	6	40.0%
02小売業		1	1	∞	12	15	3	25.0%
0 9 金融・広告業				—		1	1	∞
1 0 映画・演劇業				—				—
1 1 通信業				—				—
1 2 教育・研究業				—	4	1	-3	-75.0%
1 3 保健衛生業				—	88	28	-60	-68.2%
02社会福祉施設				—	31	11	-20	-64.5%
1 4 接客娯楽業				—	6	8	2	33.3%
02飲食店				—	3	7	4	133.3%
1 5 清掃・と畜業				—	8	6	-2	-25.0%
(01-01ビルメン)				—	6	4	-2	-33.3%
1 6 官公署				—				—
1 7 その他の事業				—	4	10	6	150.0%
合計		2	2	∞	185	120	-65	-35.1%

死亡災害休業災害・増減表

延岡労働基準監督署

死亡災害:令和6年3月末日現在

休業災害:令和6年3月末日現在

	死亡災害増減表				休業災害増減表			
	令和5年	令和6年	増減	増減率	令和5年	令和6年	増減	増減率
0 1 製造業				—	12	12		
01食料品				—	3	4	1	33.3%
04木材・木製品				—	3	4	1	33.3%
09窯業土石				—				—
12金属製品				—	1	1		
13～15機械器具				—		1	1	∞
0 2 鉱業				—				—
0 3 建設業		1	1	∞	8	13	5	62.5%
01土木工事		1	1	∞	2	8	6	300.0%
02建築工事				—	6	2	-4	-66.7%
(02-02木造建築)				—	1		-1	-100.0%
0 4 運輸交通業				—	5	6	1	20.0%
03道路貨物運送				—	5	6	1	20.0%
0 5 貨物取扱業				—				—
0 6 農林業		1	1	∞	8	5	-3	-37.5%
02林業		1	1	∞	8	5	-3	-37.5%
0 7 畜産・水産業				—	2		-2	-100.0%
0 8 商業				—	8	8		
02小売業				—	8	5	-3	-37.5%
0 9 金融・広告業				—				—
1 0 映画・演劇業				—				—
1 1 通信業				—		2	2	∞
1 2 教育・研究業				—	1		-1	-100.0%
1 3 保健衛生業				—	49	17	-32	-65.3%
02社会福祉施設				—	9	11	2	22.2%
1 4 接客娯楽業				—	7	3	-4	-57.1%
02飲食店				—	5	3	-2	-40.0%
1 5 清掃・と畜業				—		3	3	∞
(01-01ビルメン)				—		3	3	∞
1 6 官公署				—				—
1 7 その他の事業				—	1	3	2	200.0%
合計		2	2	∞	101	72	-29	-28.7%

死亡災害休業災害・増減表

都城労働基準監督署

死亡災害: 令和6年3月末日現在

休業災害: 令和6年3月末日現在

	死亡災害増減表				休業災害増減表			
	令和5年	令和6年	増減	増減率	令和5年	令和6年	増減	増減率
0 1 製造業	1		-1	-100.0%	13	18	5	38.5%
01 食料品	1		-1	-100.0%	6	7	1	16.7%
04 木材・木製品			—	—	1	7	6	600.0%
09 窯業土石			—	—				—
12 金属製品			—	—	2	1	-1	-50.0%
13~15 機械器具			—	—	2	1	-1	-50.0%
0 2 鉱業			—	—				—
0 3 建設業			—	—	11	7	-4	-36.4%
01 土木工事			—	—	4	1	-3	-75.0%
02 建築工事			—	—	4	3	-1	-25.0%
(02-02 木造建築)			—	—	2	1	-1	-50.0%
0 4 運輸交通業			—	—	4	5	1	25.0%
03 道路貨物運送			—	—	4	5	1	25.0%
0 5 貨物取扱業			—	—		1	1	∞
0 6 農林業			—	—	2	4	2	100.0%
02 林業			—	—	2	2		
0 7 畜産・水産業			—	—	4	4		
0 8 商業			—	—	5	10	5	100.0%
02 小売業			—	—	2	7	5	250.0%
0 9 金融・広告業			—	—	1		-1	-100.0%
1 0 映画・演劇業			—	—				—
1 1 通信業			—	—	1	1		
1 2 教育・研究業			—	—				—
1 3 保健衛生業			—	—	41	25	-16	-39.0%
02 社会福祉施設			—	—	13	6	-7	-53.8%
1 4 接客娯楽業			—	—	2	1	-1	-50.0%
02 飲食店			—	—		1	1	∞
1 5 清掃・と畜業			—	—	3	4	1	33.3%
(01-01 ビルメン)			—	—		2	2	∞
1 6 官公署			—	—				—
1 7 その他の事業	1		-1	-100.0%	5	5		
合計	2		-2	-100.0%	92	85	-7	-7.6%

死亡災害休業災害・増減表

日南労働基準監督署

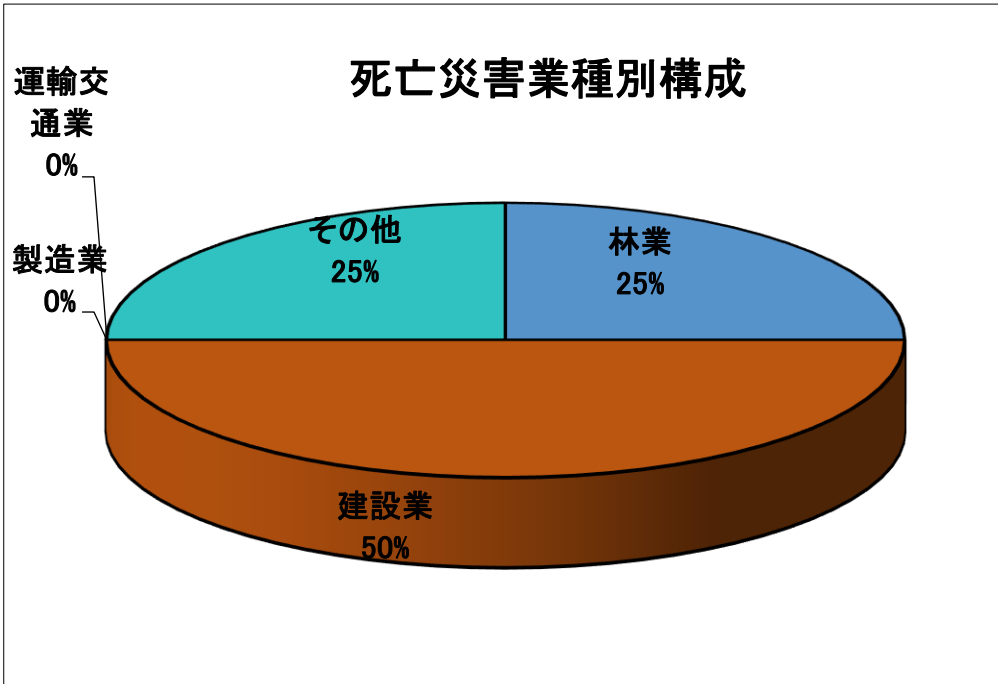
死亡災害:令和6年3月末日現在

休業災害:令和6年3月末日現在

	死亡災害増減表				休業災害増減表			
	令和5年	令和6年	増減	増減率	令和5年	令和6年	増減	増減率
0 1 製造業				—	3	3		
01食料品				—	1	1		
04木材・木製品				—	2	1	-1	-50.0%
09窯業土石				—				—
12金属製品				—				—
13～15機械器具				—		1	1	∞
0 2 鉱業				—				—
0 3 建設業				—	3	1	-2	-66.7%
01土木工事				—	2		-2	-100.0%
02建築工事				—				—
(02-02木造建築)				—				—
0 4 運輸交通業				—		1	1	∞
03道路貨物運送				—				—
0 5 貨物取扱業				—				—
0 6 農林業				—	2	1	-1	-50.0%
02林業				—	2	1	-1	-50.0%
0 7 畜産・水産業				—	1		-1	-100.0%
0 8 商業				—		2	2	∞
02小売業				—		2	2	∞
0 9 金融・広告業				—				—
1 0 映画・演劇業				—				—
1 1 通信業				—		1	1	∞
1 2 教育・研究業				—				—
1 3 保健衛生業				—	23	5	-18	-78.3%
02社会福祉施設				—	1	4	3	300.0%
1 4 接客娯楽業				—	1		-1	-100.0%
02飲食店				—	1		-1	-100.0%
1 5 清掃・と畜業				—				—
(01-01ビルメン)				—				—
1 6 官公署				—				—
1 7 その他の事業				—	2	2		
合計				—	35	16	-19	-54.3%

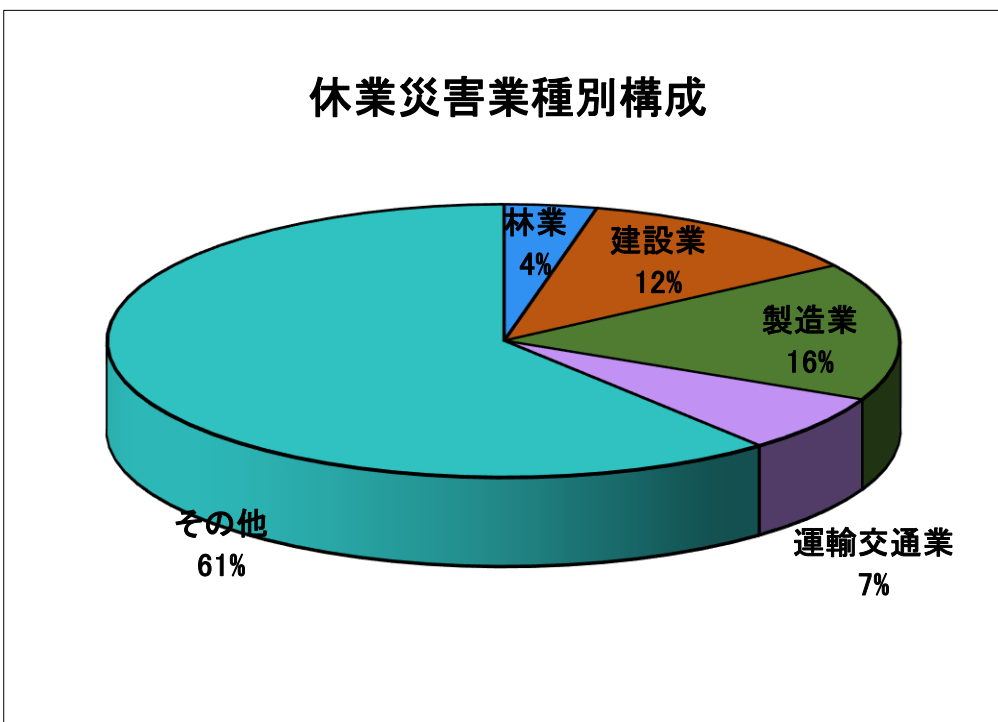
死亡災害：令和6年3月末日現在

林業	建設業	製造業	運輸交通業	その他	計
1	2			1	4



休業災害：令和6年3月末日現在

林業	建設業	製造業	運輸交通業	その他	計
11	35	48	20	179	293



令和6年 業種別署別 派遣先労働災害発生状況

死傷災害：令和6年3月末日現在

	合計	宮崎署	延岡署	都城署	日南署
01 製造業	3	1	1	1	
01 食料品	2	1	1		
04 木材・木製品	1			1	
09 窯業土石					
12 金属製品					
13～15 機械器具					
02 鉱業					
03 建設業					
01 土木工事					
02 建築工事					
(02-02 木造建築)					
04 運輸交通業					
03 道路貨物運送					
05 貨物取扱業					
06 農林業					
02 林業					
07 畜産・水産業					
08 商業	2		1	1	
02 小売業					
09 金融・広告業	1	1			
10 映画・演劇業					
11 通信業					
12 教育・研究業					
13 保健衛生業	1			1	
02 社会福祉施設	1			1	
14 接客娯楽業					
02 飲食店					
15 清掃・と畜業					
(01-01 ビルメン)					
16 官公署					
17 その他の事業	2	1	1		
合計	9	3	3	3	

令和6年 業種別署別 外国人労働災害発生状況

死傷災害：令和6年3月末日現在

	合計	宮崎署	延岡署	都城署	日南署
中国(香港等を含む)	1			1	
韓国					
台湾					
フィリピン					
タイ					
ベトナム	3			3	
インドネシア					
マレーシア					
ミャンマー					
カンボジア					
ラオス					
シンガポール					
ブルネイ					
インド					
バングラデシュ					
パキスタン					
スリランカ					
ネパール					
モンゴル					
イラン					
トルコ					
イスラエル					
パレスチナ					
アメリカ					
カナダ					
ブラジル					
ペルー					
ボリビア					
アルゼンチン					
コロンビア					
パラグアイ					
メキシコ					
チリ					
イギリス					
フランス					
ロシア					
ドイツ					
ルーマニア					
イタリア					
ウクライナ					
スペイン					
アイルランド					
スウェーデン					
オランダ					
スイス					
ポーランド					
デンマーク					
ノルウェー					
ベルギー					
ハンガリー					
チェコ					
ガーナ					
ナイジェリア					
エジプト					
オーストラリア					
ニュージーランド					
その他					
令和6年合計	4			4	
令和5年合計	8	8			
増 減	-4	-8		4	

()の数値は死亡災害件数

業種別・署別災害発生状況(休業4日以上)
(新型コロナウイルス感染症を除く)

宮崎労働局

統計集計日 ※上段

死亡災害：令和5年3月末日現在

休業災害：令和5年3月末日現在

3月末日 ※下段

死亡災害：令和6年3月末日現在

休業災害：令和6年3月末日現在

速報値

	合計			宮崎署			延岡署			都城署			日南署		
	死亡	休業	計	死亡	休業	計	死亡	休業	計	死亡	休業	計	死亡	休業	計
01 製造業	1	56	57		28	28		12	12	1	13	14		3	3
		48	48		15	15		12	12		18	18		3	3
01食料品	1	22	23		12	12		3	3	1	6	7		1	1
		20	20		8	8		4	4		7	7		1	1
04木材・木製品		8	8		2	2		3	3		1	1		2	2
		14	14		2	2		4	4		7	7		1	1
09窯業土石		1	1		1	1									
		1	1		1	1									
12金属製品		5	5		2	2		1	1		2	2			
		4	4		2	2		1	1		1	1			
13～15機械器具		6	6		4	4					2	2			
		5	5		2	2		1	1		1	1		1	1
02 鉱業															
03 建設業		35	35		13	13		8	8		11	11		3	3
	2	35	37	1	14	15	1	13	14		7	7		1	1
01土木工事		12	12		4	4		2	2		4	4		2	2
	1	13	14		4	4	1	8	9		1	1			
02建築工事		16	16		6	6		6	6		4	4			
	1	10	11	1	5	6		2	2		3	3			
(02-02 木造建築)		4	4		1	1		1	1		2	2			
		3	3		2	2					1	1			
04 運輸交通業		18	18		9	9		5	5		4	4			
		20	20		8	8		6	6		5	5		1	1
03道路貨物運送		17	17		8	8		5	5		4	4			
		18	18		7	7		6	6		5	5			
05 貨物取扱業		1	1		1	1									
		1	1								1	1			
06 農林業		18	18		6	6		8	8		2	2		2	2
	1	17	18		7	7	1	5	6		4	4		1	1
02林業		15	15		3	3		8	8		2	2		2	2
	1	11	12		3	3	1	5	6		2	2		1	1
07 畜産・水産業		9	9		2	2		2	2		4	4		1	1
		5	5		1	1					4	4			
08 商業		28	28		15	15		8	8		5	5			
	1	41	42	1	21	22		8	8		10	10		2	2
02小売		22	22		12	12		8	8		2	2			
	1	29	30	1	15	16		5	5		7	7		2	2
09 金融・広告業		1	1								1	1			
		1	1		1	1									
10 映画・演劇業															
11 通信業		1	1								1	1			
		4	4					2	2		1	1		1	1
12 教育・研究業		4	4		3	3		1	1						
		1	1		1	1									
13 保健衛生業		35	35		17	17		8	8		9	9		1	1
		35	35		12	12		10	10		8	8		5	5
02社会福祉施設		24	24		10	10		6	6		7	7		1	1
		22	22		7	7		6	6		5	5		4	4
14 接客娯楽業		16	16		6	6		7	7		2	2		1	1
		12	12		8	8		3	3		1	1			
02飲食店		9	9		3	3		5	5					1	1
		11	11		7	7		3	3		1	1			
15 清掃・と畜業		11	11		8	8					3	3			
		12	12		6	6		2	2		4	4			
(01-01 ビルメン)		6	6		6	6									
		8	8		4	4		2	2		2	2			
16 官公署															
17 その他の事業	1	12	13		4	4		1	1	1	5	6		2	2
		20	20		10	10		3	3		5	5		2	2
合計	2	245	247	2	112	112	2	60	60	2	60	62		13	13
	4	252	256	2	104	106	2	64	66		68	68		16	16

資料出所：労働者死傷病報告

死亡災害休業災害・増減表 (新型コロナウイルス感染症を除く)

宮崎労働局

死亡災害: 令和6年3月末日現在

休業災害: 令和6年3月末日現在

	死亡災害増減表				休業災害増減表			
	令和5年	令和6年	増減	増減率	令和5年	令和6年	増減	増減率
0 1 製造業	1		-1	-100.0%	56	48	-8	-14.3%
01食料品	1		-1	-100.0%	22	20	-2	-9.1%
04木材・木製品				—	8	14	6	75.0%
09窯業土石				—	1	1		
12金属製品				—	5	4	-1	-20.0%
13～15機械器具				—	6	5	-1	-16.7%
0 2 鉱業				—				—
0 3 建設業		2	2	∞	35	35		
01土木工事		1	1	∞	12	13	1	8.3%
02建築工事		1	1	∞	16	10	-6	-37.5%
(02-02木造建築)				—	4	3	-1	-25.0%
0 4 運輸交通業				—	18	20	2	11.1%
03道路貨物運送				—	17	18	1	5.9%
0 5 貨物取扱業				—	1	1		
0 6 農林業		1	1	∞	18	17	-1	-5.6%
02林業		1	1	∞	15	11	-4	-26.7%
0 7 畜産・水産業				—	9	5	-4	-44.4%
0 8 商業		1	1	∞	28	41	13	46.4%
02小売業		1	1	∞	22	29	7	31.8%
0 9 金融・広告業				—	1	1		
1 0 映画・演劇業				—				—
1 1 通信業				—	1	4	3	300.0%
1 2 教育・研究業				—	4	1	-3	-75.0%
1 3 保健衛生業				—	35	35		
02社会福祉施設				—	24	22	-2	-8.3%
1 4 接客娯楽業				—	16	12	-4	-25.0%
02飲食店				—	9	11	2	22.2%
1 5 清掃・と畜業				—	11	12	1	9.1%
(01-01ビルメン)				—	6	8	2	33.3%
1 6 官公署				—				—
1 7 その他の事業	1		-1	-100.0%	12	20	8	66.7%
合計	2	4	2	100.0%	245	252	7	2.9%

死亡災害休業災害・増減表 (新型コロナウイルス感染症を除く)

宮崎労働基準監督署

死亡災害: 令和6年3月末日現在

休業災害: 令和6年3月末日現在

	死亡災害増減表				休業災害増減表			
	令和5年	令和6年	増減	増減率	令和5年	令和6年	増減	増減率
0 1 製造業			-1	—	28	15	-13	-46.4%
01食料品				—	12	8	-4	-33.3%
04木材・木製品				—	2	2		
09窯業土石				—	1	1		
12金属製品				—	2	2		
13～15機械器具				—	4	2	-2	-50.0%
0 2 鉱業				—				—
0 3 建設業		1	1	∞	13	14	1	7.7%
01土木工事				—	4	4		
02建築工事		1	1	∞	6	5	-1	-16.7%
(02-02木造建築)				—	1	2	1	100.0%
0 4 運輸交通業				—	9	8	-1	-11.1%
03道路貨物運送				—	8	7	-1	-12.5%
0 5 貨物取扱業				—	1		-1	-100.0%
0 6 農林業				—	6	7	1	16.7%
02林業				—	3	3		
0 7 畜産・水産業				—	2	1	-1	-50.0%
0 8 商業		1	1	∞	15	21	6	40.0%
02小売業		1	1	∞	12	15	3	25.0%
0 9 金融・広告業				—		1	1	∞
1 0 映画・演劇業				—				—
1 1 通信業				—				—
1 2 教育・研究業				—	3	1	-2	-66.7%
1 3 保健衛生業				—	17	12	-5	-29.4%
02社会福祉施設				—	10	7	-3	-30.0%
1 4 接客娯楽業				—	6	8	2	33.3%
02飲食店				—	3	7	4	133.3%
1 5 清掃・と畜業				—	8	6	-2	-25.0%
(01-01ビルメン)				—	6	4	-2	-33.3%
1 6 官公署				—				—
1 7 その他の事業				—	4	10	6	150.0%
合計		2	2	∞	112	104	-8	-7.1%

死亡災害休業災害・増減表 (新型コロナウイルス感染症を除く)

延岡労働基準監督署

死亡災害: 令和6年3月末日現在

休業災害: 令和6年3月末日現在

	死亡災害増減表				休業災害増減表			
	令和5年	令和6年	増減	増減率	令和5年	令和6年	増減	増減率
0 1 製造業				—	12	12		
01食料品				—	3	4	1	33.3%
04木材・木製品				—	3	4	1	33.3%
09窯業土石				—				—
12金属製品				—	1	1		
13～15機械器具				—		1	1	∞
0 2 鉱業				—				—
0 3 建設業		1	1	∞	8	13	5	62.5%
01土木工事		1	1	∞	2	8	6	300.0%
02建築工事				—	6	2	-4	-66.7%
(02-02木造建築)				—	1		-1	-100.0%
0 4 運輸交通業				—	5	6	1	20.0%
03道路貨物運送				—	5	6	1	20.0%
0 5 貨物取扱業				—				—
0 6 農林業		1	1	∞	8	5	-3	-37.5%
02林業		1	1	∞	8	5	-3	-37.5%
0 7 畜産・水産業				—	2		-2	-100.0%
0 8 商業				—	8	8		
02小売業				—	8	5	-3	-37.5%
0 9 金融・広告業				—				—
1 0 映画・演劇業				—				—
1 1 通信業				—		2	2	∞
1 2 教育・研究業				—	1		-1	-100.0%
1 3 保健衛生業				—	8	10	2	25.0%
02社会福祉施設				—	6	6		
1 4 接客娯楽業				—	7	3	-4	-57.1%
02飲食店				—	5	3	-2	-40.0%
1 5 清掃・と畜業				—		2	2	∞
(01-01ビルメン)				—		2	2	∞
1 6 官公署				—				—
1 7 その他の事業				—	1	3	2	200.0%
合計		2	2	∞	60	64	4	6.7%

死亡災害休業災害・増減表 (新型コロナウイルス感染症を除く)

都城労働基準監督署

死亡災害: 令和6年3月末日現在

休業災害: 令和6年3月末日現在

	死亡災害増減表				休業災害増減表			
	令和5年	令和6年	増減	増減率	令和5年	令和6年	増減	増減率
0 1 製造業	1		-1	-100.0%	13	18	5	38.5%
01 食料品	1		-1	-100.0%	6	7	1	16.7%
04 木材・木製品			—	—	1	7	6	600.0%
09 窯業土石			—	—				—
12 金属製品			—	—	2	1	-1	-50.0%
13~15 機械器具			—	—	2	1	-1	-50.0%
0 2 鉱業			—	—				—
0 3 建設業			—	—	11	7	-4	-36.4%
01 土木工事			—	—	4	1	-3	-75.0%
02 建築工事			—	—	4	3	-1	-25.0%
(02-02 木造建築)			—	—	2	1	-1	-50.0%
0 4 運輸交通業			—	—	4	5	1	25.0%
03 道路貨物運送			—	—	4	5	1	25.0%
0 5 貨物取扱業			—	—		1	1	∞
0 6 農林業			—	—	2	4	2	100.0%
02 林業			—	—	2	2		
0 7 畜産・水産業			—	—	4	4		
0 8 商業			—	—	5	10	5	100.0%
02 小売業			—	—	2	7	5	250.0%
0 9 金融・広告業			—	—	1		-1	-100.0%
1 0 映画・演劇業			—	—				—
1 1 通信業			—	—	1	1		
1 2 教育・研究業			—	—				—
1 3 保健衛生業			—	—	9	8	-1	-11.1%
02 社会福祉施設			—	—	7	5	-2	-28.6%
1 4 接客娯楽業			—	—	2	1	-1	-50.0%
02 飲食店			—	—		1	1	∞
1 5 清掃・と畜業			—	—	3	4	1	33.3%
(01-01 ビルメン)			—	—		2	2	∞
1 6 官公署			—	—				—
1 7 その他の事業	1		-1	-100.0%	5	5		
合計	2		-2	-100.0%	60	68	8	13.3%

死亡災害休業災害・増減表 (新型コロナウイルス感染症を除く)

日南労働基準監督署

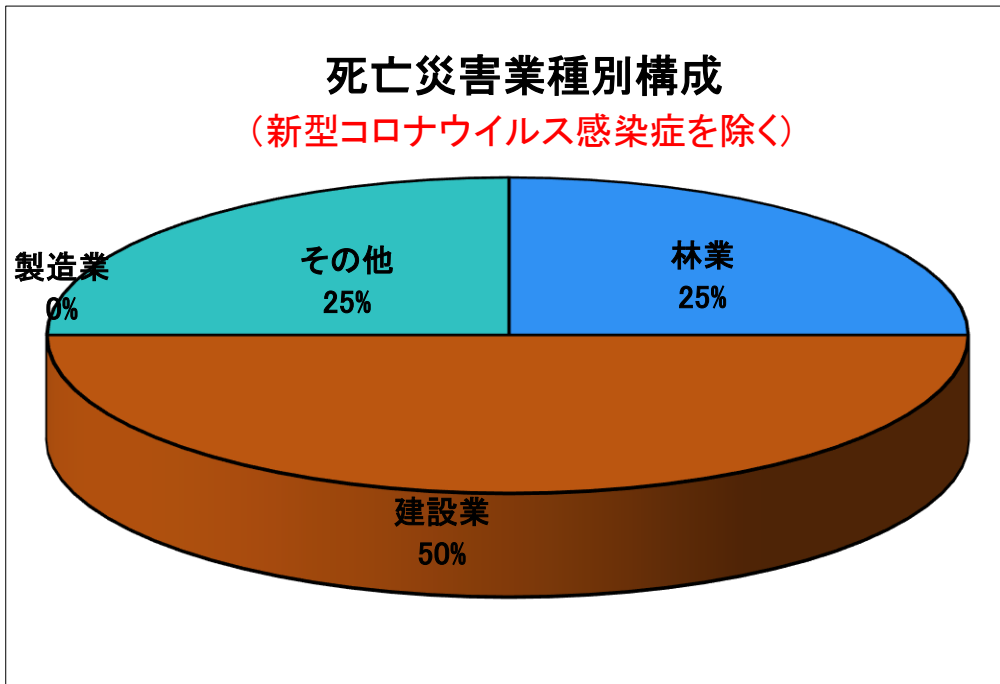
死亡災害:令和6年3月末日現在

休業災害:令和6年3月末日現在

	死亡災害増減表				休業災害増減表			
	令和5年	令和6年	増減	増減率	令和5年	令和6年	増減	増減率
0 1 製造業				—	3	3		
01食料品				—	1	1		
04木材・木製品				—	2	1	-1	-50.0%
09窯業土石				—				—
12金属製品				—				—
13～15機械器具				—		1	1	∞
0 2 鉱業				—				—
0 3 建設業				—	3	1	-2	-66.7%
01土木工事				—	2		-2	-100.0%
02建築工事				—				—
(02-02木造建築)				—				—
0 4 運輸交通業				—		1	1	∞
03道路貨物運送				—				—
0 5 貨物取扱業				—				—
0 6 農林業				—	2	1	-1	-50.0%
02林業				—	2	1	-1	-50.0%
0 7 畜産・水産業				—	1		-1	-100.0%
0 8 商業				—		2	2	∞
02小売業				—		2	2	∞
0 9 金融・広告業				—				—
1 0 映画・演劇業				—				—
1 1 通信業				—		1	1	∞
1 2 教育・研究業				—				—
1 3 保健衛生業				—	1	5	4	400.0%
02社会福祉施設				—	1	4	3	300.0%
1 4 接客娯楽業				—	1		-1	-100.0%
02飲食店				—	1		-1	-100.0%
1 5 清掃・と畜業				—				—
(01-01ビルメン)				—				—
1 6 官公署				—				—
1 7 その他の事業				—	2	2		
合計				—	13	16	3	23.1%

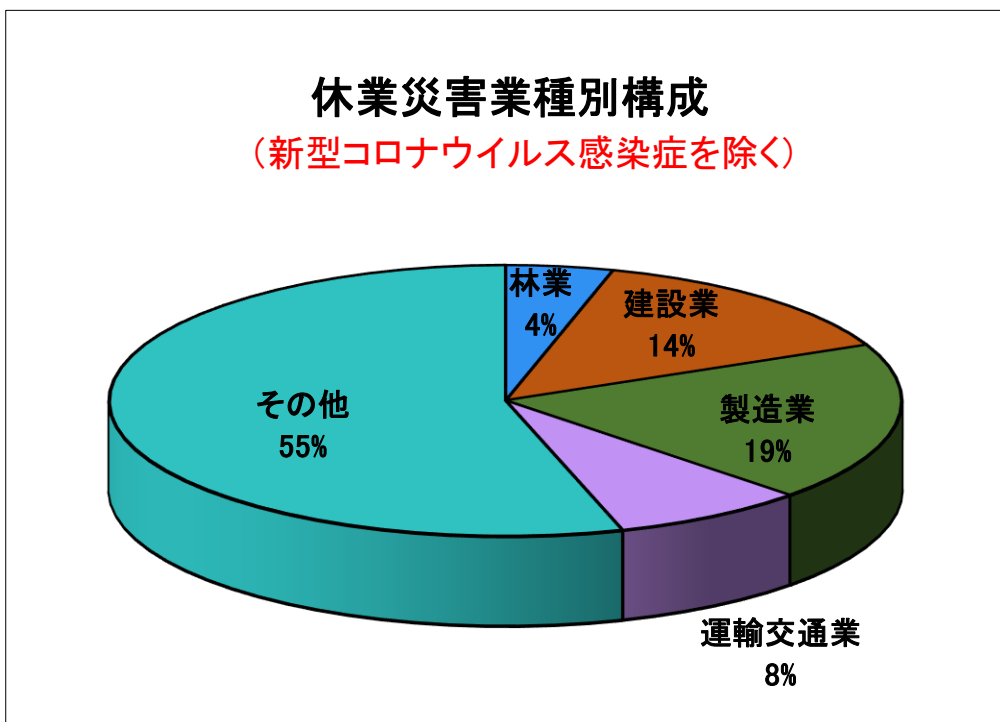
死亡災害：令和6年3月末日現在

林業	建設業	製造業	運輸交通業	その他	計
1	2			1	4



休業災害：令和6年3月末日現在

林業	建設業	製造業	運輸交通業	その他	計
11	35	48	20	138	252



令和6年 業種別署別 派遣先労働災害発生状況
(新型コロナウイルス感染症を除く)

死傷災害：令和6年3月末日現在

	合計	宮崎署	延岡署	都城署	日南署
01 製造業	3	1	1	1	
01 食料品	2	1	1		
04 木材・木製品	1			1	
09 窯業土石					
12 金属製品					
13～15 機械器具					
02 鉱業					
03 建設業					
01 土木工事					
02 建築工事					
(02-02 木造建築)					
04 運輸交通業					
03 道路貨物運送					
05 貨物取扱業					
06 農林業					
02 林業					
07 畜産・水産業					
08 商業	2		1	1	
02 小売業					
09 金融・広告業	1	1			
10 映画・演劇業					
11 通信業					
12 教育・研究業					
13 保健衛生業					
02 社会福祉施設					
14 接客娯楽業					
02 飲食店					
15 清掃・と畜業					
(01-01 ビルメン)					
16 官公署					
17 その他の事業	2	1	1		
合計	8	3	3	2	

令和6年 業種別署別 外国人労働災害発生状況

(新型コロナウイルス感染症を除く)

死傷災害：令和6年3月末日現在

	合計	宮崎署	延岡署	都城署	日南署
中国(香港等を含む)	1			1	
韓国					
台湾					
フィリピン					
タイ					
ベトナム	3			3	
インドネシア					
マレーシア					
ミャンマー					
カンボジア					
ラオス					
シンガポール					
ブルネイ					
インド					
バングラデシュ					
パキスタン					
スリランカ					
ネパール					
モンゴル					
イラン					
トルコ					
イスラエル					
パレスチナ					
アメリカ					
カナダ					
ブラジル					
ペルー					
ボリビア					
アルゼンチン					
コロンビア					
パラグアイ					
メキシコ					
チリ					
イギリス					
フランス					
ロシア					
ドイツ					
ルーマニア					
イタリア					
ウクライナ					
スペイン					
アイルランド					
スウェーデン					
オランダ					
スイス					
ポーランド					
デンマーク					
ノルウェー					
ベルギー					
ハンガリー					
チェコ					
ガーナ					
ナイジェリア					
エジプト					
オーストラリア					
ニュージーランド					
その他					
令和6年合計	4			4	
令和5年合計	5	5			
増減	-1	-5		4	

()の数値は死亡災害件数