



1月の月間有効求人倍率は、 1.69 倍です。

◆ 一般(パートを含む)

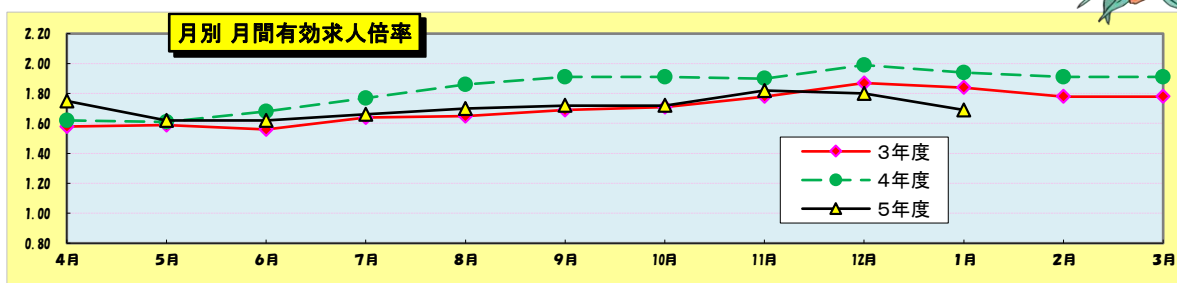
項目	当月		前月	前年同月	
	計	うち 女			
求職	新規求職申込件数	902	528	632	823
	うち 55歳以上	309	156	194	295
	うち 65歳以上	152	73	87	128
	月間有効求職者数	3,421	1,925	3,266	3,138
	うち 55歳以上	1,139	556	1,075	1,076
	うち 65歳以上	444	202	414	410
紹介	うち 保険受給者	1,289	739	1,230	1,185
	紹介件数	748	439	553	641
	うち 55歳以上	209	102	143	191
	うち 65歳以上	65	30	39	51
就職	うち 保険受給者	197	107	138	140
	就職件数	252	151	272	239
	うち 55歳以上	71	44	72	73
	うち 65歳以上	21	13	22	23
求人	うち 保険受給者	89	45	76	71
	新規求人数	2,072	****	1,868	2,329
	月間有効求人数	5,770	****	5,895	6,079
充足数	256	****	279	229	

◇ パート

項目	当月		前月	前年同月
	計	うち 女		
新規求職申込件数	328	240	236	302
月間有効求職者数	1,376	975	1,358	1,321
新規求人数	699	****	562	739
月間有効求人数	1,787	****	1,949	1,942
紹介件数	278	209	174	217
就職件数	88	69	108	81
充足数	87	****	104	72

◎ 比率(パートを含む)

項目	当月	前月	前年同月
新規求人倍率	2.30	2.96	2.83
月間有効求人倍率	1.69	1.80	1.94
就職率	27.94	43.04	29.04
充足率	12.36	14.94	9.83



● 1月の雇用の動き

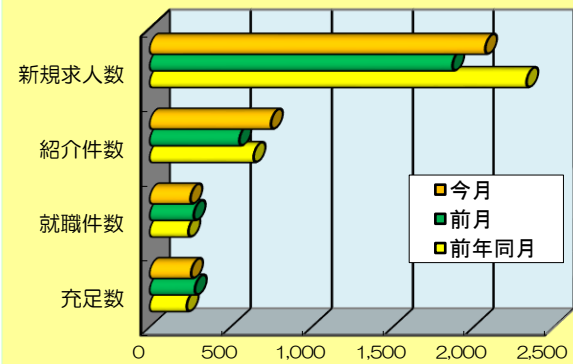
新規求職者は902人で、前月比270人(42.7%)増となり、前年同月比79(9.6%)増であった。

月間有効求職者数は3,421人で前月比155人(4.7%)増、前年同月比283人(9.0%)増となっている。また、雇用保険受給者数は1,289人で前年同月比104人(8.8%)増であった。

紹介件数は748件で前年同月比107件(16.7%)増、就職件数は252件で前年同月比13件(5.4%)増となっている。

新規求人数は2,072人で前月比204人(10.9%)増となり、前年同月比257人(11.0%)減であった。

有効求人倍率は1.69倍で、前月比は0.11ポイント減で、前年同月比は0.25ポイント減であった。

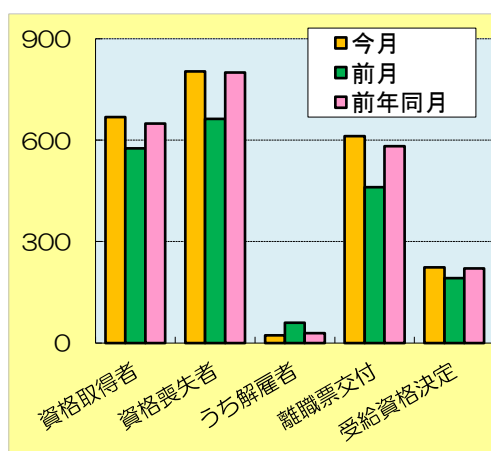


■ 雇用保険取扱状況

令和6年 1月

項目	今 月		前 月	前年同月	
	計	うち 女			
基本	受給資格決定件数	224	133	192	221
	受給者実人員	840	496	758	745
	支給金額(千円)※基本分	107,896	56,490	77,343	90,351
高年齢	受給資格決定件数	78	34	52	60
	受給者数	70	30	44	39
	支給金額(千円)	13,771	4,936	8,780	8,069
適用	月末現在事業所数	3,876	****	3,865	3,862
	月末被保険者数	54,575	27,203	54,729	54,381
	資格取得者数	668	377	576	649
	資格喪失者数	803	450	663	800
	うち解雇者数	23	****	60	29
	離職票交付枚数	612	****	461	582

* 雇用保険受給資格決定件数は速報値が含まれており修正があり得ますのでご了承ください。



● 雇用保険業務関係

適用事業所数は前年同月比14社増の3,876社となっており、資格取得者数は同19人(2.9%)増の668人、資格喪失者数は同3人(0.4%)増の803人、被保険者数は同194人(0.4%)増の54,575人であった。

事業主都合による解雇者数は23人で前月比37人(61.7%)減、前年同月比は6人(20.7%)減となり、受給資格決定件数は224人で前月比32人(16.7%)増、前年同月比3人(1.4%)増であった。

また、受給者実人員は840人で前月比82人(10.8%)増、前年同月比95人(12.8%)増であった。