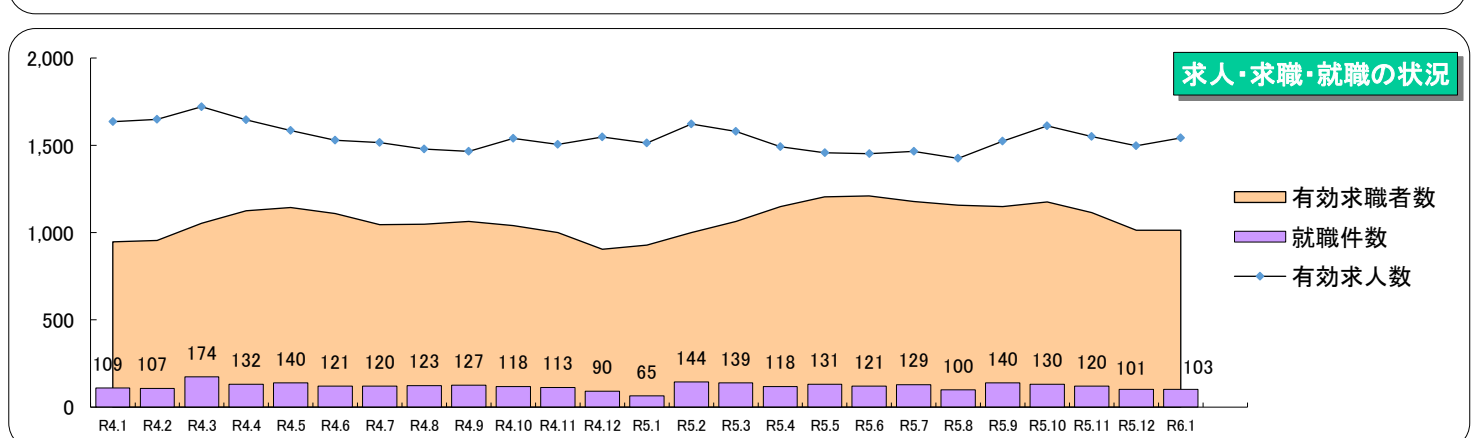
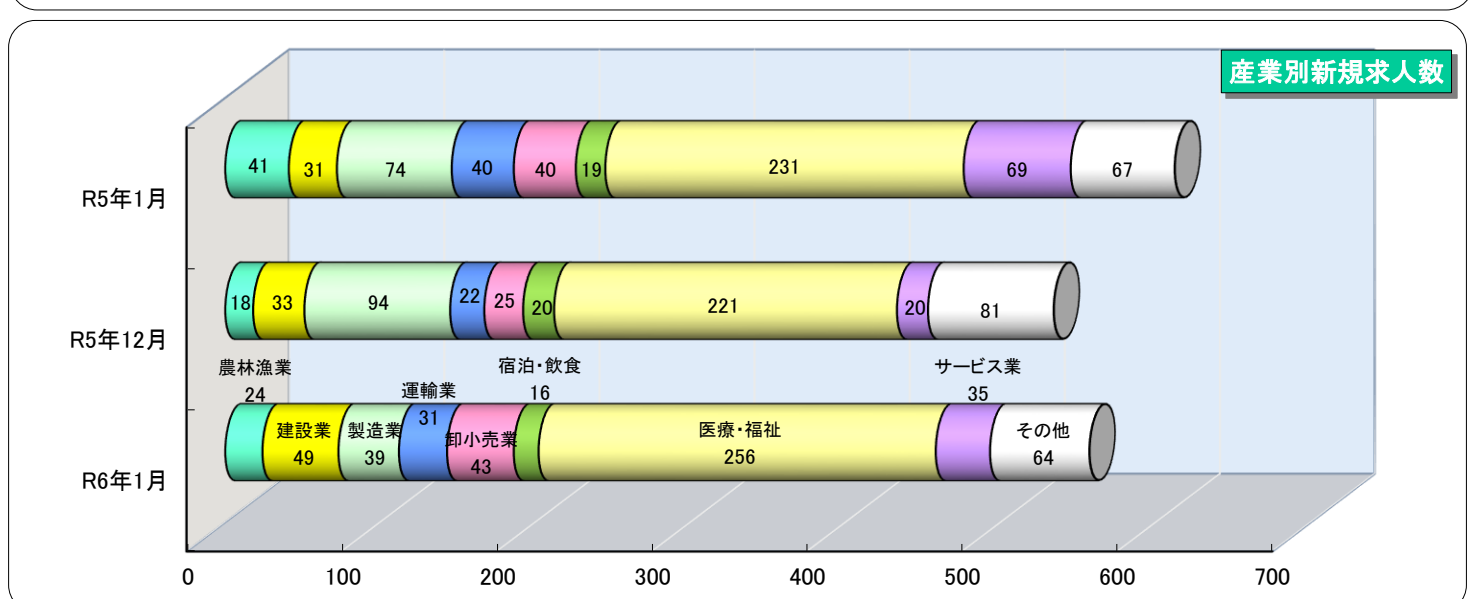
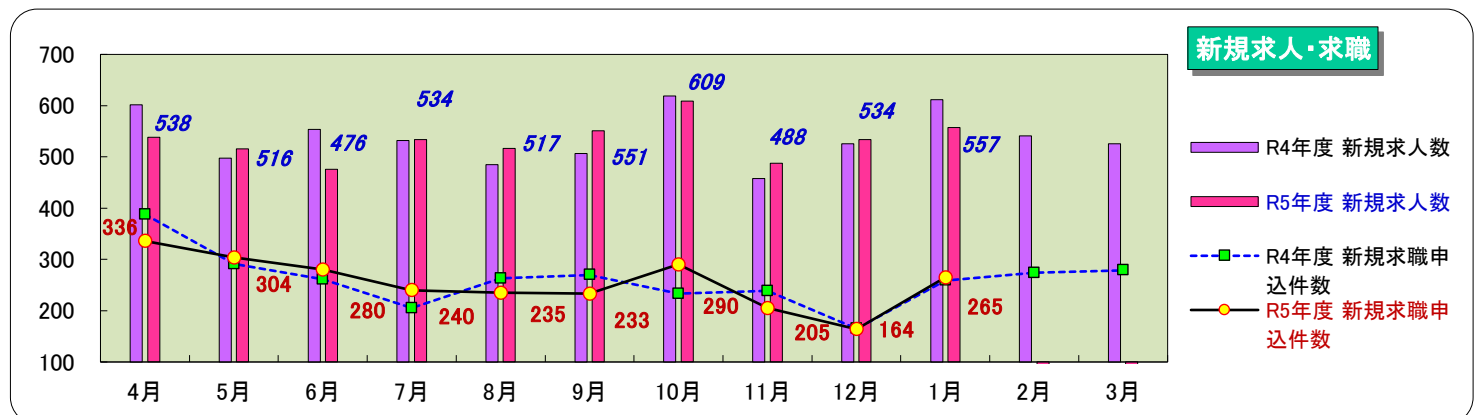
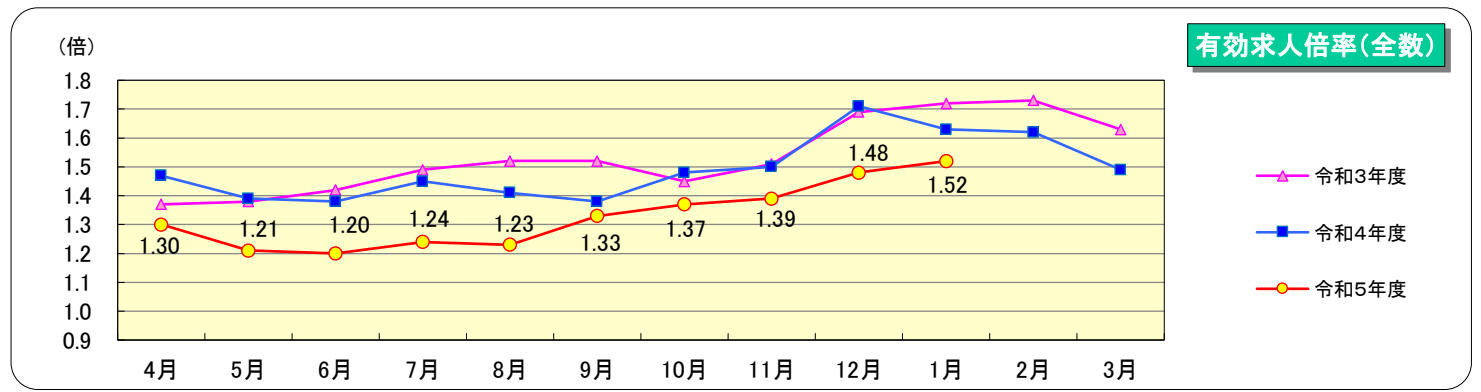


### ■一般職業紹介状況

項目	区分	計		前月計	前年同月計	対前年同月増減率・差
		計	うち女性			
1 新規求職申込件数	(件)	265	148	164	259	2.3%
2 月間有効求職者数	(人)	1,014	527	1,013	928	9.3%
3 新規求人数	(人)	557		534	612	▲9.0%
4 月間有効求人数	(人)	1,542		1,498	1,512	2.0%
5 紹介件数	(件)	246	131	173	226	8.8%
	うち雇用保険受給者	64	37	54	36	77.8%
6 就職件数	(件)	103	54	101	65	58.5%
	うち雇用保険受給者	29	17	27	10	190.0%
	うち県外への就職	8	3	8	9	▲11.1%
7 充足数	(人)	86		87	60	43.3%
8 有効求人倍率 (4/2)	(倍)	1.52		1.48	1.63	-0.11ポイント
9 就職率 (6/1×100)	(%)	38.9		61.6	25.1	13.8ポイント
10 充足率 (7/3×100)	(%)	15.4		16.3	9.8	5.6ポイント
11 新規求職申込件数	(件)	108	80	55	95	13.7%
12 月間有効求職者数	(人)	450	308	452	396	13.6%
13 新規求人数	(人)	194		167	164	18.3%
14 月間有効求人数	(人)	486		462	479	1.5%
15 紹介件数	(件)	88	64	63	78	12.8%
16 就職件数	(件)	36	29	42	16	125.0%
17 有効求人倍率 (14/12)	(倍)	1.08		1.02	1.21	-0.13ポイント
18 新規求職申込件数	(件)	144	70	94	130	10.8%
19 月間有効求職者数	(人)	605	300	625	527	14.8%
20 紹介件数	(件)	141	72	84	113	24.8%
21 就職件数	(件)	59	31	57	35	68.6%

(※中高年齢者:45歳以上)  
■雇用保険業務取扱状況

項目	区分	計		前月計	前年同月計	対前年同月増減率・差
		計	うち女性			
月末現在適用事業所数	(所)	1,391		1,389	1,402	▲0.8%
新規加入事業所数	(所)	7		4	1	6
廃止脱退事業所数	(所)	5		1	1	4
月末現在被保険者数	(人)	16,853	9,461	16,912	16,853	0.0%
資格取得者数	(人)	204	107	182	172	18.6%
資格喪失者数	(人)	262	152	177	248	5.6%
うち事業主都合		15		6	3	400.0%
離職票交付枚数	(枚)	190		122	192	▲1.0%
基本手当支給総額 (基本分)	(千円)	31,710	17,359	25,800	24,933	27.2%
基本手当受給者実人員 (基本分)	(人)	245	137	250	211	16.1%
受給資格決定件数	基本手当 (件)	40	23	50	54	▲25.9%
	高齢求職者給付 (件)	22	10	17	13	69.2%
	特例一時金 (件)	0	0	0	0	0
再就職手当支給人員	(人)	11	5	38	16	▲31.3%
再就職手当支給金額	(千円)	3,593	1,552	14,346	6,243	▲42.4%



※ハローワークインターネットサービスの機能拡充に伴い、令和3年9月以降の数値には、ハローワークに来所せず、オンライン上で求職登録した求職者数や、求職者がハローワークインターネットサービスの求人に応募した就職件数等が含まれる。  
※「受給資格決定件数」等の値については、速報値であり修正の可能性があります。なお、修正を行った際は速やかに変更します。