

きりしき

令和5年 12月

12月の月間有効求人倍率は、 1.80 倍です。

◆ 一般(パートを含む)

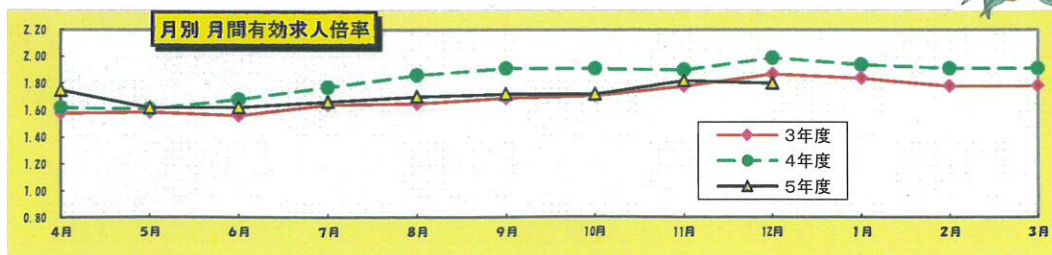

項目	当 月		前月	前年同月	
	計	うち 女			
求 職	新規求職申込件数	632	349	667	536
	うち 55歳以上	194	83	212	157
	うち 65歳以上	87	37	89	77
	月間有効求職者数	3,266	1,846	3,413	3,023
	うち 55歳以上	1,075	527	1,119	1,064
	うち 65歳以上	414	196	426	400
	うち 保険受給者	1,230	712	1,301	1,126
紹 介	紹介件数	553	300	688	432
	うち 55歳以上	143	61	171	104
	うち 65歳以上	39	17	46	27
	うち 保険受給者	138	70	209	97
就 職	就職件数	272	169	291	265
	うち 55歳以上	72	37	76	85
	うち 65歳以上	22	14	21	33
	うち 保険受給者	76	43	108	68
求 人	新規求人数	1,868	***	2,003	2,109
	月間有効求人数	5,895	***	6,205	6,007
	充足数	279	***	282	258

◇ パート

項目	当 月		前月	前年同月
	計	うち 女		
新規求職申込件数	236	163	250	199
月間有効求職者数	1,358	968	1,423	1,294
新規求人数	562	***	607	626
月間有効求人数	1,949	***	2,134	1,920
紹介件数	174	121	233	145
就職件数	108	87	108	98
充足数	104	***	99	91

◎ 比率(パートを含む)

項目	当月	前月	前年同月
新規求人倍率	2.96	3.00	3.93
月間有効求人倍率	1.80	1.82	1.99
就職率	43.04	43.63	49.44
充足率	14.94	14.08	12.23



● 12月の雇用の動き

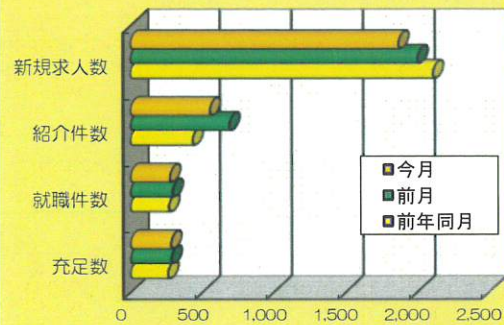
新規求職者は632人で、前月比35人(5.2%)減となり、前年同月比96(17.9%)増であった。

月間有効求職者数は3,266人で前月比147人(4.3%)減、前年同月比243人(8.0%)増となっている。また、雇用保険受給者数は1,230人で前年同月比104人(9.2%)増であった。

紹介件数は553件で前年同月比121件(28.0%)増、就職件数は272件で前年同月比7件(2.6%)増となっている。

新規求人数は1,868人で前月比135人(6.7%)減となり、前年同月比241人(11.4%)減であった。

有効求人倍率は1.80倍で、前月比は0.02ポイント減で、前年同月比は0.19ポイント減であった。

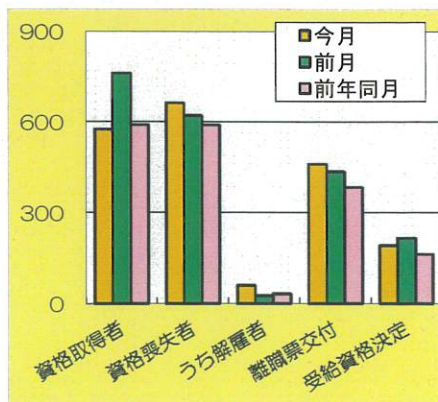


■ 雇用保険取扱状況

令和5年 12月

項目	今月		前月	前年同月	
	計	うち女			
基本	受給資格決定件数	192	101	216	163
	受給者実人員	758	443	841	745
	支給金額(千円)※基本分	77,343	42,619	98,982	80,403
高年齢	受給資格決定件数	52	24	45	38
	受給者数	44	23	53	46
	支給金額(千円)	8,780	4,079	11,200	9,108
適用	月末現在事業所数	3,865	***	3,861	3,860
	月末被保険者数	54,729	27,275	54,819	54,532
	資格取得者数	576	322	761	591
	資格喪失者数	663	364	622	591
	うち解雇者数	60	***	25	33
離職票交付枚数	461	***	437	385	

*雇用保険受給資格決定件数は速報値が含まれており修正があり得ますのでご了承ください。



● 雇用保険業務関係

適用事業所数は前年同月比5社増の3,865社となっており、資格取得者数は同15人(2.5%)減の576人、資格喪失者数は同72人(12.2%)増の663人、被保険者数は同197人(0.4%)増の54,729人であった。

事業主都合による解雇者数は60人で前月比35人(140%)増、前年同月比は27人(81.8%)増となり、受給資格決定件数は192人で前月比24人(11.1%)減、前年同月比29人(17.8%)増であった。

また、受給者実人員は758人で前月比83人(9.9%)減、前年同月比13人(1.7%)増であった。

ハローワーク都城