

■一般職業紹介状況

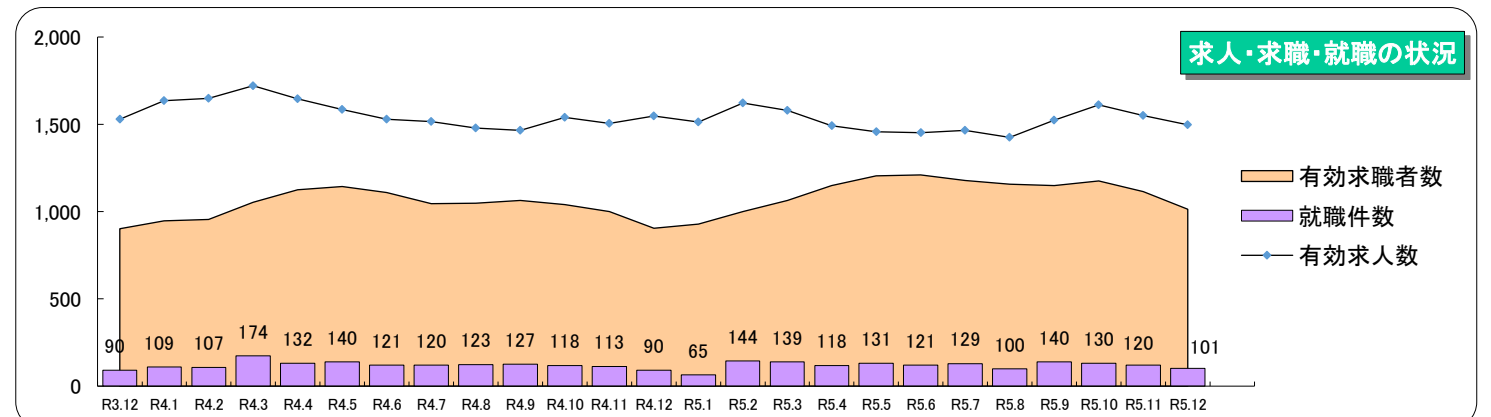
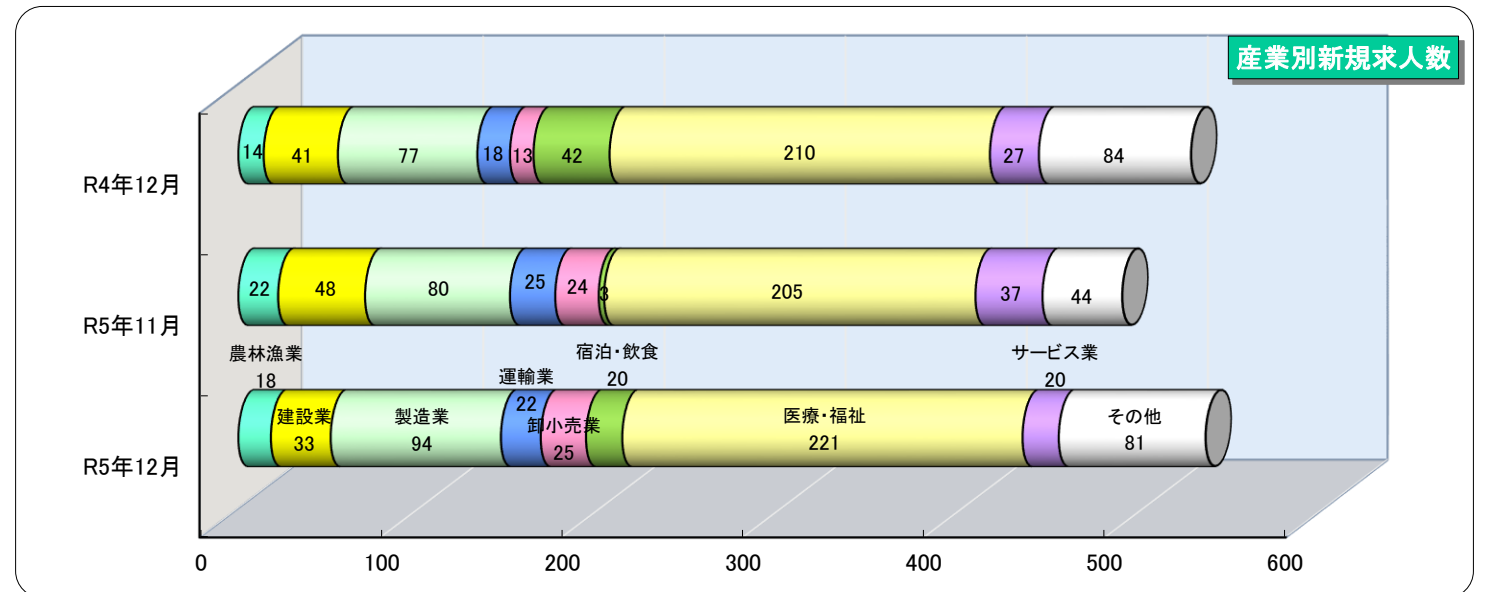
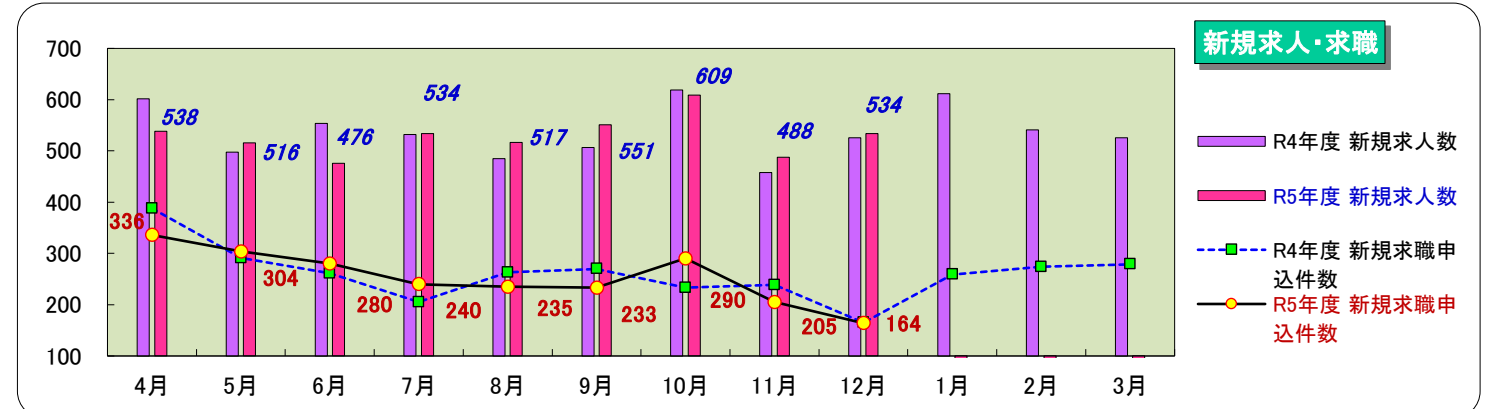
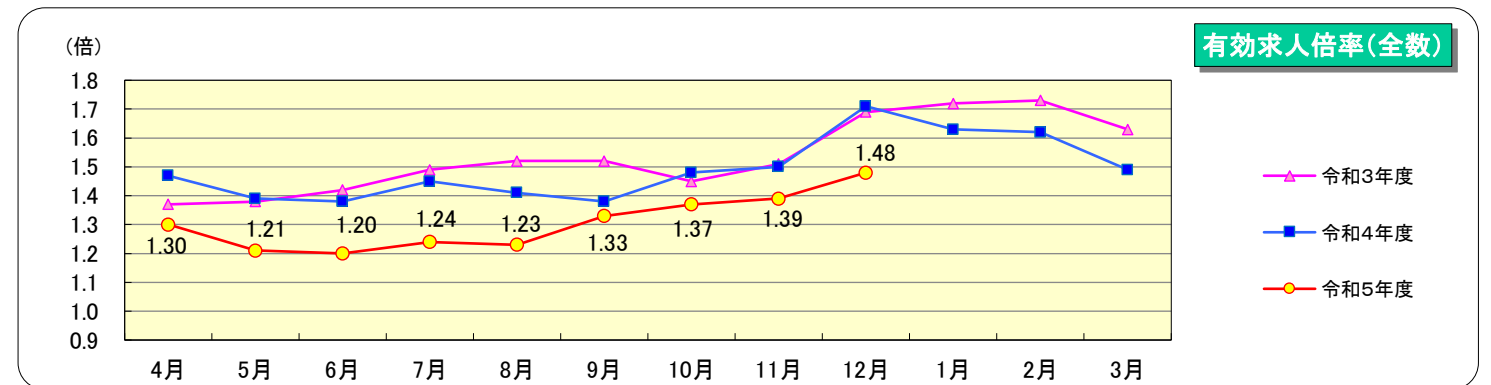
項目	区分	計	うち女性	前月計	前年同月計	対前年同月増減率・差	
全数	1 新規求職申込件数 (件)	164	77	205	165	▲0.6%	
	2 月間有効求職者数 (人)	1,013	525	1,115	904	12.1%	
	3 新規求人数 (人)	534		488	526	1.5%	
	4 月間有効求人数 (人)	1,498		1,551	1,548	▲3.2%	
	5 紹介件数 (件)		173	80	237	150	15.3%
		うち雇用保険受給者	54	29	65	24	125.0%
	6 就職件数 (件)		101	54	120	90	12.2%
		うち雇用保険受給者	27	14	36	16	68.8%
		うち県外への就職	8	2	15	5	60.0%
	7 充足数 (人)		87		101	86	1.2%
8 有効求人倍率 (4/2) (倍)		1.48		1.39	1.71	-0.23ポイント	
9 就職率 (6/1×100) (%)		61.6		58.5	54.5	7.1ポイント	
10 充足率 (7/3×100) (%)		16.3		20.7	16.3	0.0ポイント	
パートタイム	11 新規求職申込件数 (件)	55	35	84	60	▲8.3%	
	12 月間有効求職者数 (人)	452	309	493	393	15.0%	
	13 新規求人数 (人)	167		146	199	▲16.1%	
	14 月間有効求人数 (人)	462		487	515	▲10.3%	
	15 紹介件数 (件)	63	39	93	56	12.5%	
	16 就職件数 (件)	42	29	47	37	13.5%	
	17 有効求人倍率 (14/12) (倍)		1.02		0.99	1.31	-0.29ポイント
中高年齢者	18 新規求職申込件数 (件)	94	45	125	92	2.2%	
	19 月間有効求職者数 (人)	625	312	682	523	19.5%	
	20 紹介件数 (件)	84	36	129	76	10.5%	
	21 就職件数 (件)	57	27	69	41	39.0%	

(※中高年齢者:45歳以上)

■雇用保険業務取扱状況

項目	区分	計	うち女性	前月計	前年同月計	対前年同月増減率・差
月末現在適用事業所数 (所)		1,389		1,386	1,402	▲0.9%
新規加入事業所数 (所)		4		5	2	2
廃止脱退事業所数 (所)		1		2	0	1
月末現在被保険者数 (人)		16,912	9,507	16,906	16,944	▲0.2%
資格取得者数 (人)		182	103	241	176	3.4%
資格喪失者数 (人)		177	87	180	165	7.3%
	うち事業主都合	6		8	3	100.0%
離職票交付枚数 (枚)		122		121	101	20.8%
基本手当支給総額 (基本分) (千円)		25,800	13,868	31,480	22,435	15.0%
基本手当受給者実人員 (基本分) (人)		250	147	275	202	23.8%
受給資格決定件数	基本手当 (件)	50	28	57	48	4.2%
	高年齢求職者給付 (件)	17	7	24	21	▲19.0%
	特例一時金 (件)	0	0	0	0	0
再就職手当支給人員 (人)		38	20	36	27	40.7%
再就職手当支給金額 (千円)		14,346	6,180	13,140	8,574	67.3%

グラフで見る雇用失業情勢



※ハローワークインターネットサービスの機能拡充に伴い、令和3年9月以降の数値には、ハローワークに来所せず、オンライン上で求職登録した求職者数や、求職者がハローワークインターネットサービスの求人に応募した就職件数等が含まれる。
 ※「受給資格決定件数」等の値については、速報値であり修正の可能性があります。なお、修正を行った際は速やかに変更します。