

■一般職業紹介状況

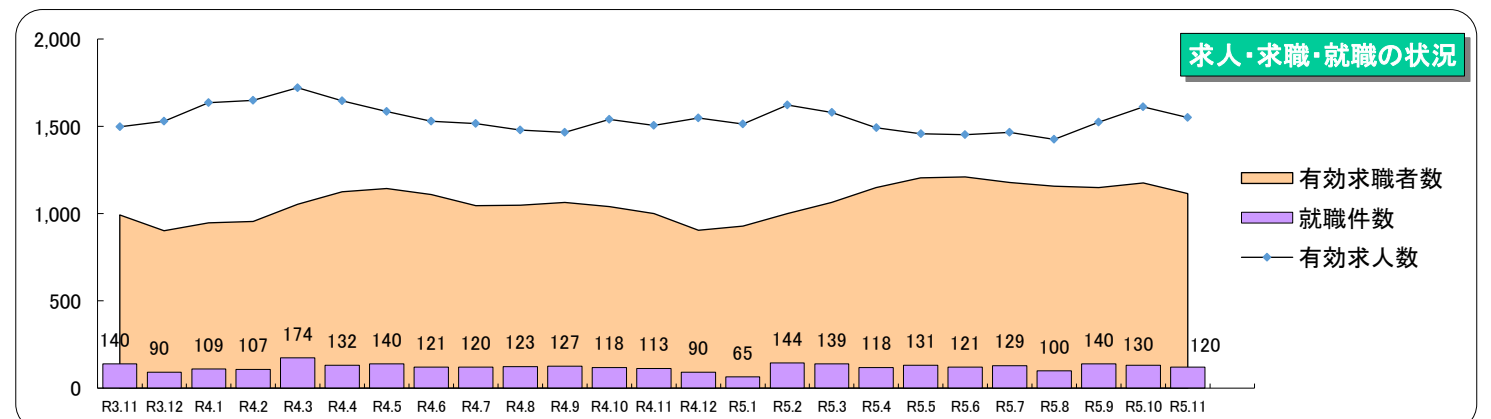
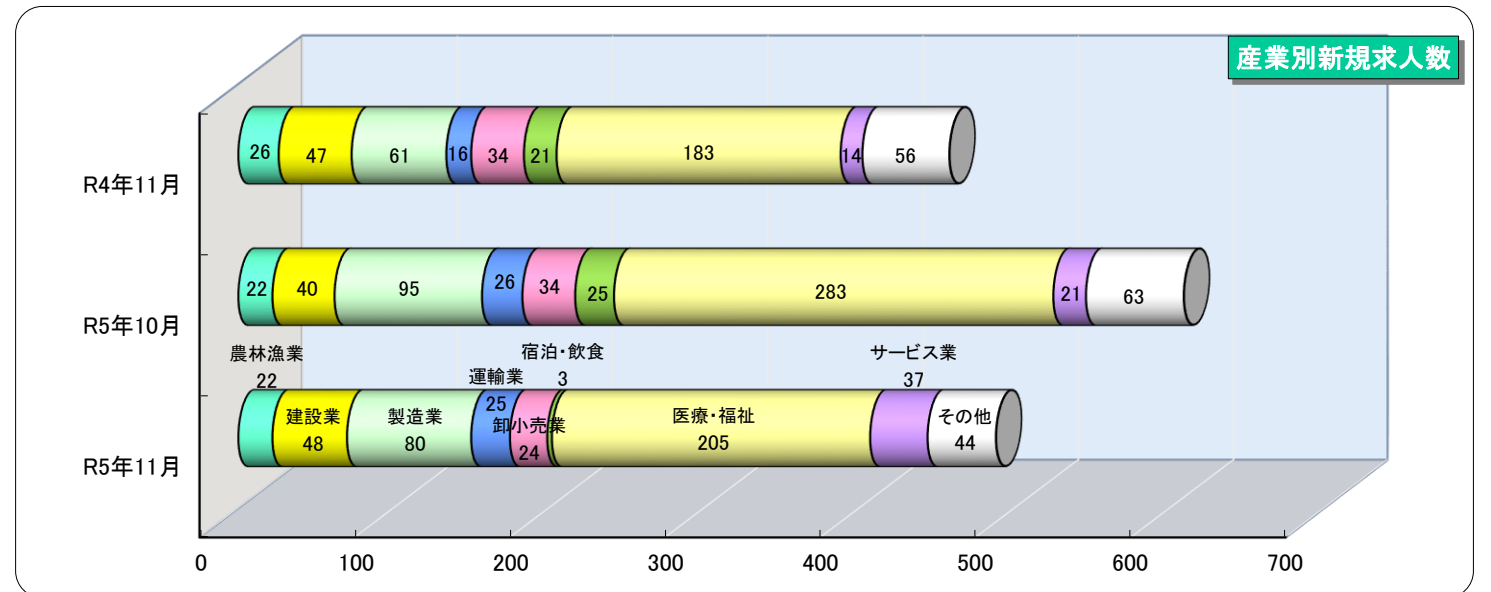
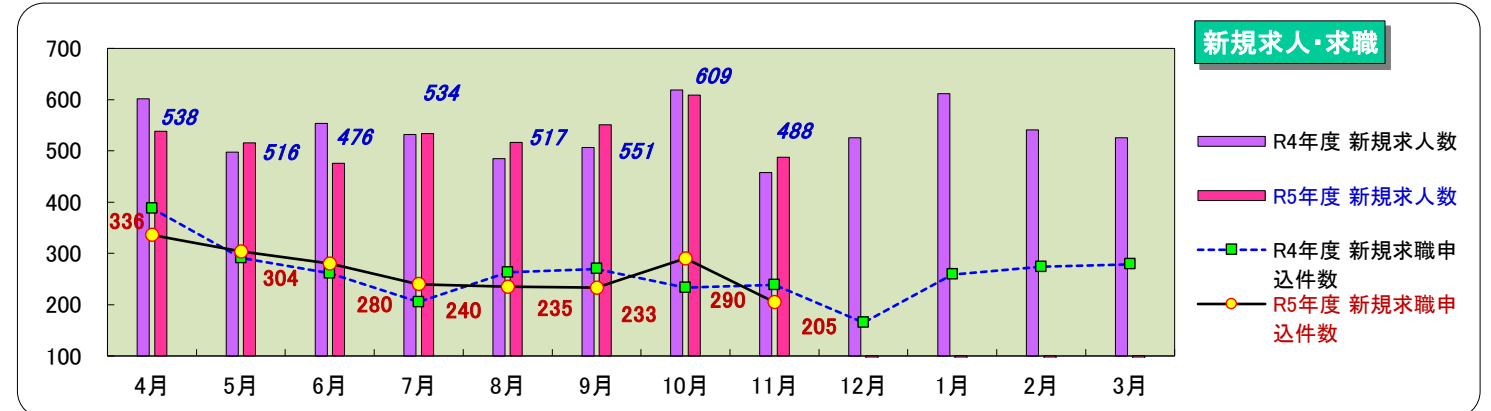
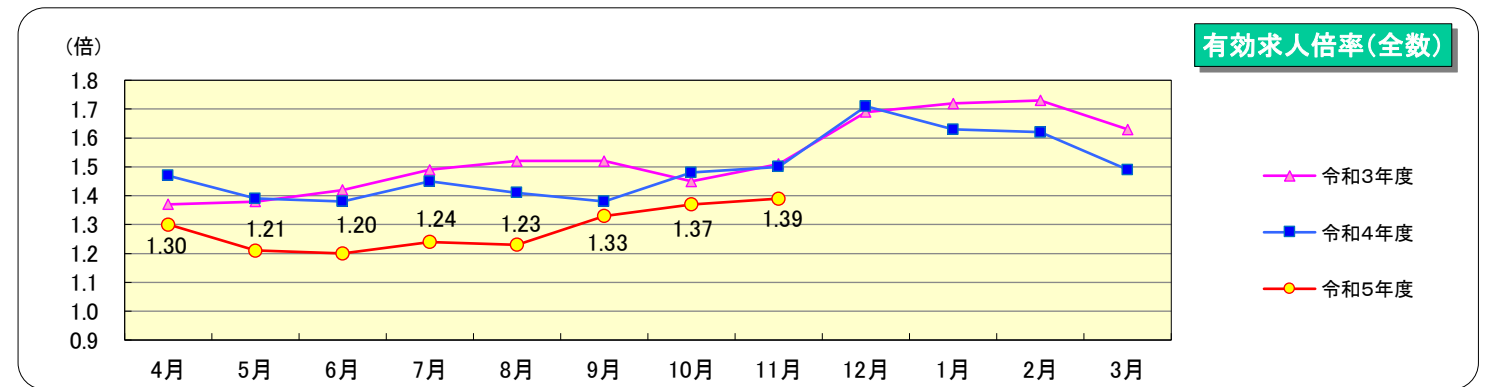
項目	区分	計		前月計	前年同月計	対前年同月増減率・差
		計	うち女性			
1 新規求職申込件数 (件)		205	117	290	239	▲14.2%
2 月間有効求職者数 (人)		1,115	594	1,176	1,001	11.4%
3 新規求人数 (人)		488		609	458	6.6%
4 月間有効求人数 (人)		1,551		1,610	1,504	3.1%
5 紹介件数 (件)		237	127	288	221	7.2%
	うち雇用保険受給者	65	40	70	45	44.4%
6 就職件数 (件)		120	69	130	113	6.2%
	うち雇用保険受給者	36	21	30	28	28.6%
	うち県外への就職	15	9	6	15	0.0%
7 充足数 (人)		101		126	96	5.2%
8 有効求人倍率 (4/2) (倍)		1.39		1.37	1.50	-0.11ポイント
9 就職率 (6/1×100) (%)		58.5		44.8	47.3	11.2ポイント
10 充足率 (7/3×100) (%)		20.7		20.7	21.0	▲0.3ポイント
11 新規求職申込件数 (件)		84	63	106	99	▲15.2%
12 月間有効求職者数 (人)		493	342	509	428	15.2%
13 新規求人数 (人)		146		211	156	▲6.4%
14 月間有効求人数 (人)		487		485	460	5.9%
15 紹介件数 (件)		93	67	92	89	4.5%
16 就職件数 (件)		47	35	45	46	2.2%
17 有効求人倍率 (14/12) (倍)		0.99		0.95	1.08	-0.09ポイント
18 新規求職申込件数 (件)		125	66	162	126	▲0.8%
19 月間有効求職者数 (人)		682	341	704	574	18.8%
20 紹介件数 (件)		129	64	154	115	12.2%
21 就職件数 (件)		69	36	66	55	25.5%

(※中高年齢者:45歳以上)

■雇用保険業務取扱状況

項目	区分	計		前月計	前年同月計	対前年同月増減率・差
		計	うち女性			
月末現在適用事業所数 (所)		1,386		1,384	1,401	▲1.1%
新規加入事業所数 (所)		5		5	5	0
廃止脱退事業所数 (所)		2		4	2	0
月末現在被保険者数 (人)		16,906	9,491	16,847	16,932	▲0.2%
資格取得者数 (人)		241	132	251	233	3.4%
資格喪失者数 (人)		180	119	231	216	▲16.7%
	うち事業主都合	8		27	14	▲42.9%
離職票交付枚数 (枚)		121		180	167	▲27.5%
基本手当支給総額 (基本分) (千円)		31,480	16,176	34,686	27,575	14.2%
基本手当受給者実人員 (基本分) (人)		275	156	289	228	20.6%
受給資格決定件数	基本手当 (件)	57	38	78	53	7.5%
	高年齢求職者給付 (件)	24	11	28	22	9.1%
	特例一時金 (件)	0	0	0	0	0
再就職手当支給人員 (人)		36	15	25	27	33.3%
再就職手当支給金額 (千円)		13,140	4,540	10,013	8,228	59.7%

グラフで見る雇用失業情勢



※ハローワークインターネットサービスの機能拡充に伴い、令和3年9月以降の数値には、ハローワークに来所せず、オンライン上で求職登録した求職者数や、求職者がハローワークインターネットサービスの求人に応募した就職件数等が含まれる。また、「受給資格決定件数」等の値については、速報値であり修正の可能性があります。なお、修正を行った際は速やかに変更します。