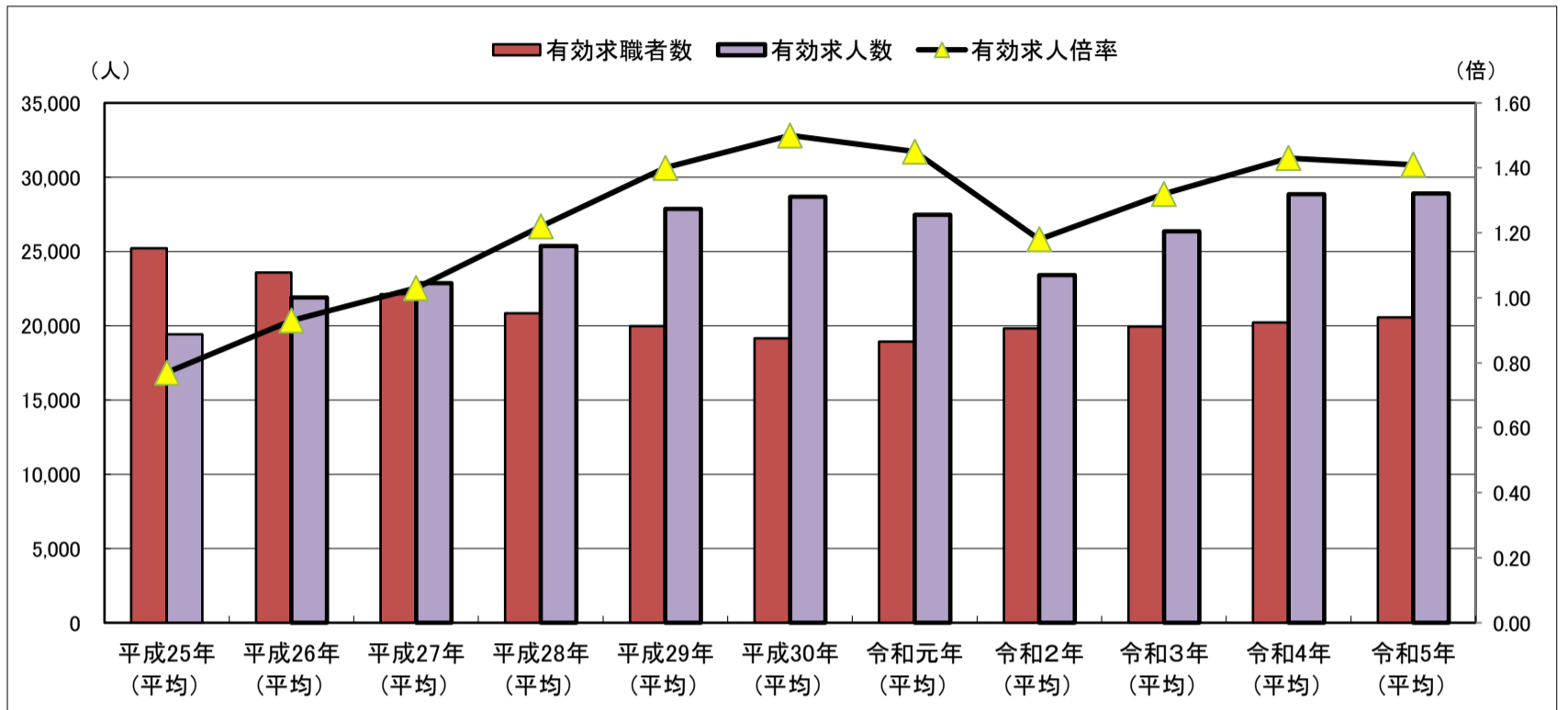


# 年分集計数値

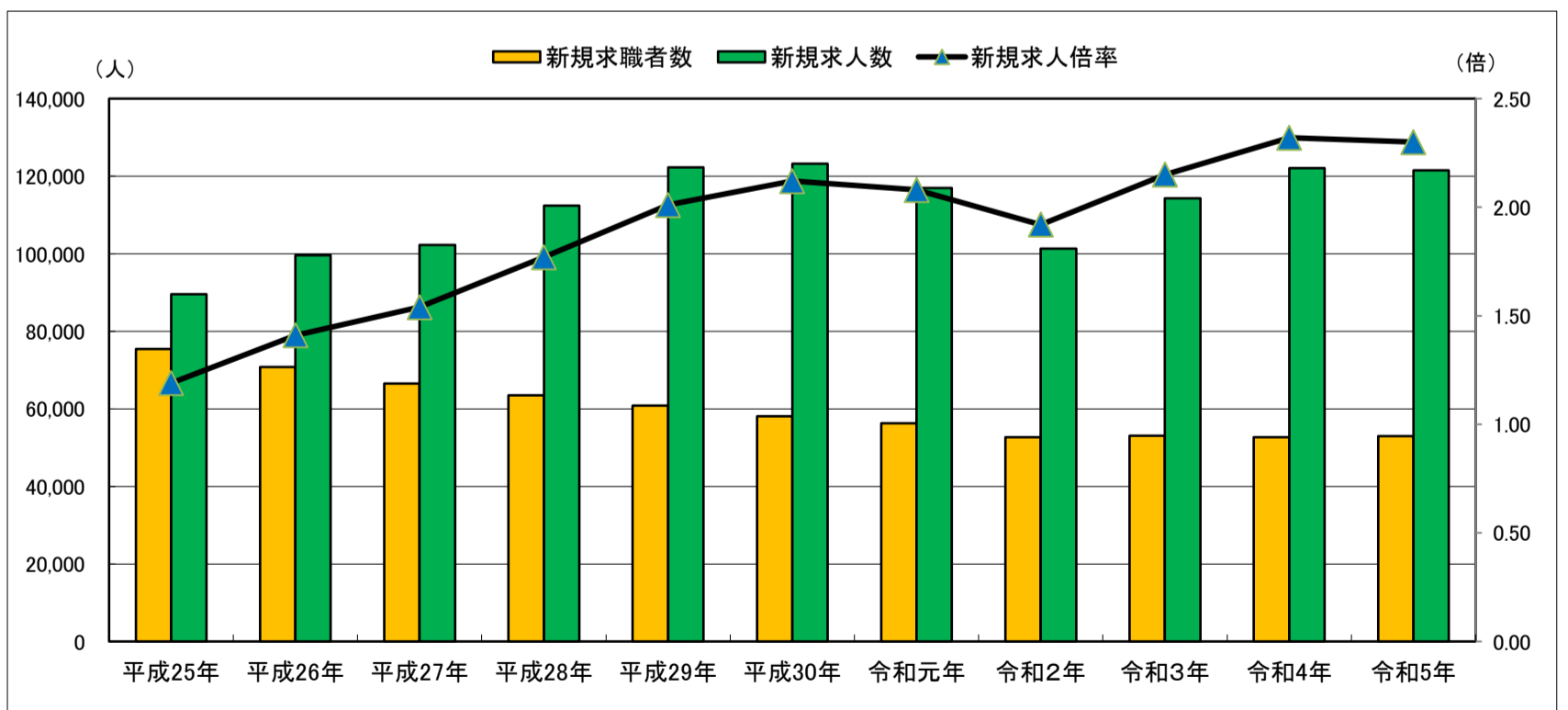
(令和5年)

\* 令和5年平均の有効求人倍率は1.41倍となり、前年の1.43倍を0.02ポイント下回りました。  
令和5年平均の有効求人数は前年に比べ0.2%増となり、有効求職者は1.7%増となりました。

## 求人、求職及び求人倍率の推移(原数値)

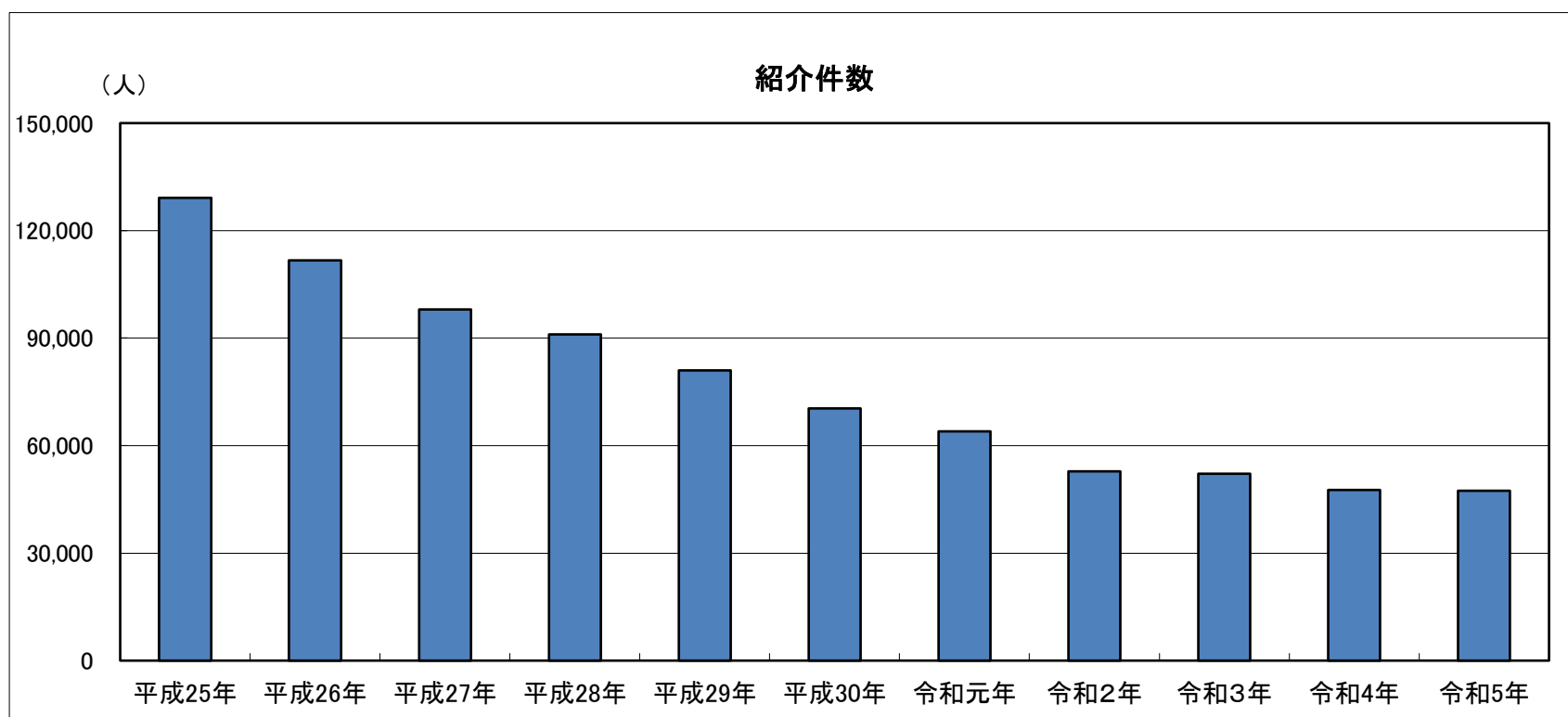


|        | 平成25年(平均) | 平成26年(平均) | 平成27年(平均) | 平成28年(平均) | 平成29年(平均) | 平成30年(平均) | 令和元年(平均) | 令和2年(平均) | 令和3年(平均) | 令和4年(平均) | 令和5年(平均) | 対4年増減率(%) |
|--------|-----------|-----------|-----------|-----------|-----------|-----------|----------|----------|----------|----------|----------|-----------|
| 有効求職者数 | 25,215    | 23,573    | 22,114    | 20,840    | 19,961    | 19,155    | 18,924   | 19,826   | 19,949   | 20,209   | 20,555   | 1.7       |
| 有効求人数  | 19,417    | 21,904    | 22,871    | 25,370    | 27,872    | 28,677    | 27,475   | 23,411   | 26,344   | 28,849   | 28,909   | 0.2       |
| 有効求人倍率 | 0.77      | 0.93      | 1.03      | 1.22      | 1.40      | 1.50      | 1.45     | 1.18     | 1.32     | 1.43     | 1.41     |           |



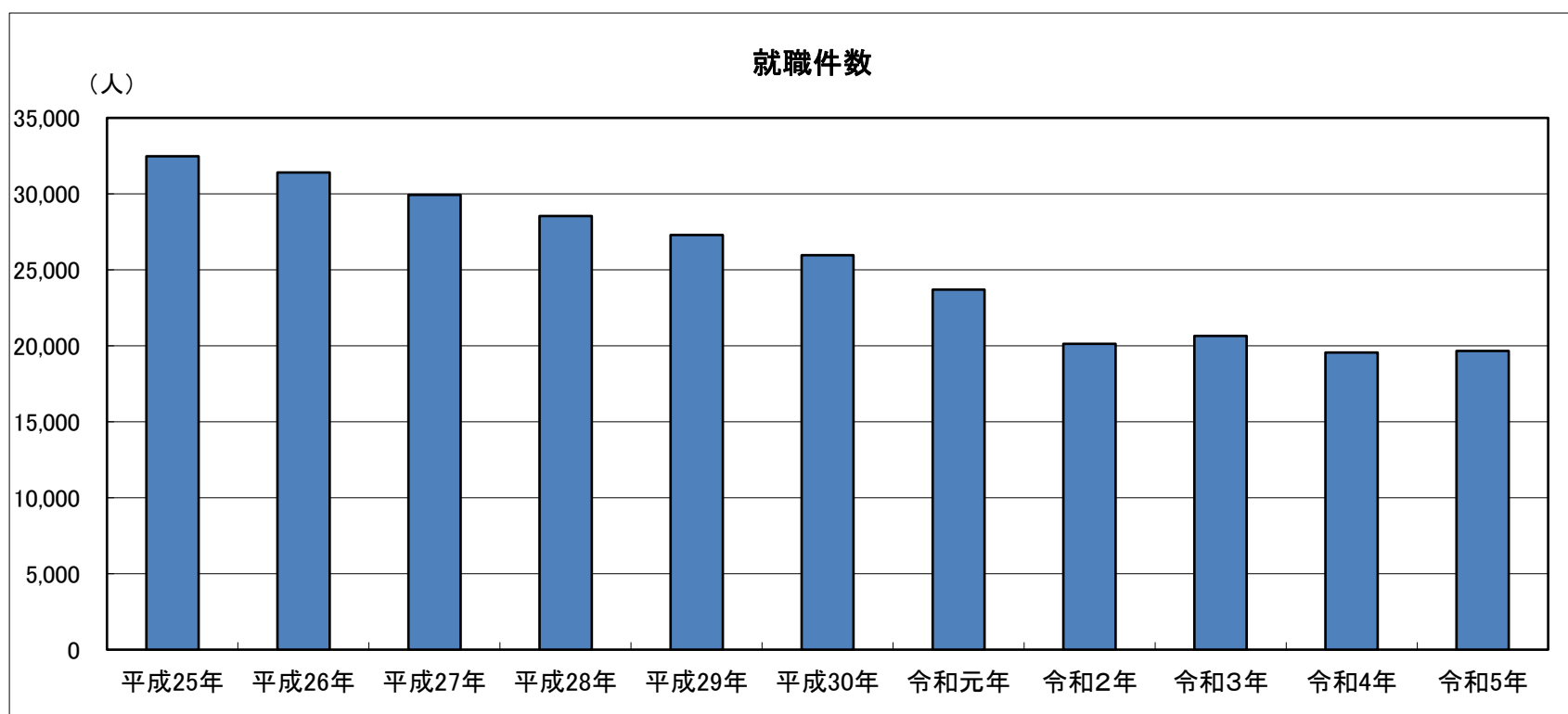
|        | 平成25年  | 平成26年  | 平成27年   | 平成28年   | 平成29年   | 平成30年   | 令和元年    | 令和2年    | 令和3年    | 令和4年    | 令和5年    | 対4年増減率(%) |
|--------|--------|--------|---------|---------|---------|---------|---------|---------|---------|---------|---------|-----------|
| 新規求職者数 | 75,398 | 70,831 | 66,552  | 63,453  | 60,854  | 58,042  | 56,254  | 52,651  | 53,054  | 52,711  | 52,925  | 0.4       |
| 新規求人数  | 89,534 | 99,592 | 102,272 | 112,443 | 122,279 | 123,251 | 116,951 | 101,310 | 114,301 | 122,035 | 121,549 | ▲0.4      |
| 新規求人倍率 | 1.19   | 1.41   | 1.54    | 1.77    | 2.01    | 2.12    | 2.08    | 1.92    | 2.15    | 2.32    | 2.30    |           |

## 紹介件数



|      | 平成25年   | 平成26年   | 平成27年  | 平成28年  | 平成29年  | 平成30年  | 令和元年   | 令和2年   | 令和3年   | 令和4年   | 令和5年   | 対4年<br>増減率(%) |
|------|---------|---------|--------|--------|--------|--------|--------|--------|--------|--------|--------|---------------|
| 紹介件数 | 129,185 | 111,655 | 98,038 | 91,029 | 80,964 | 70,415 | 63,946 | 52,824 | 52,183 | 47,644 | 47,437 | ▲0.4          |

## 就職件数



|      | 平成25年  | 平成26年  | 平成27年  | 平成28年  | 平成29年  | 平成30年  | 令和元年   | 令和2年   | 令和3年   | 令和4年   | 令和5年   | 対4年<br>増減率(%) |
|------|--------|--------|--------|--------|--------|--------|--------|--------|--------|--------|--------|---------------|
| 就職件数 | 32,463 | 31,407 | 29,933 | 28,540 | 27,302 | 25,959 | 23,695 | 20,133 | 20,661 | 19,566 | 19,674 | 0.6           |