

さ り し ま

令和5年 11月

11月の月間有効求人倍率は、 1.82 倍です。

◆ 一般(パートを含む)

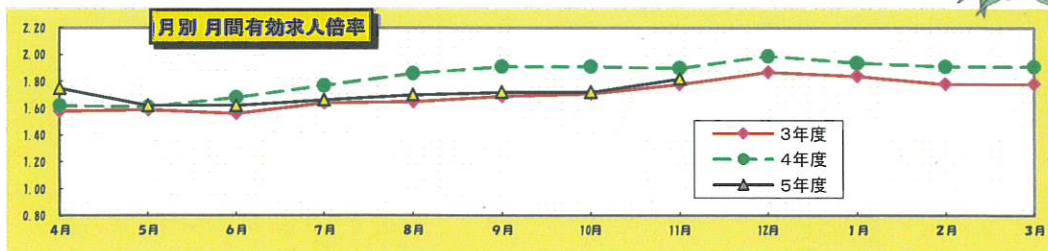
項 目	当 月		前 月	前年同月	
	計	うち 女			
求 職	新規求職申込件数	667	392	816	685
	うち 55歳以上	212	118	292	242
	うち 65歳以上	89	48	142	109
	月間有効求職者数	3,413	1,983	3,518	3,247
	うち 55歳以上	1,119	574	1,140	1,174
	うち 65歳以上	426	210	442	438
紹 介	うち 保険受給者	1,301	784	1,378	1,224
	紹介件数	688	393	745	692
	うち 55歳以上	171	75	188	202
	うち 65歳以上	46	19	58	59
就 職	うち 保険受給者	209	114	242	184
	就職件数	291	182	335	296
	うち 55歳以上	76	36	79	89
	うち 65歳以上	21	13	32	31
求 人	うち 保険受給者	108	60	119	86
	新規求人	2,003	***	2,202	1,894
	月間有効求人	6,205	***	6,036	6,165
充足数	282	***	304	294	

◇ パート

項 目	当 月		前 月	前年同月
	計	うち 女		
新規求職申込件数	250	191	337	257
月間有効求職者数	1,423	1,049	1,440	1,371
新規求人	607	***	863	677
月間有効求人	2,134	***	2,091	1,964
紹介件数	233	175	225	244
就職件数	108	84	118	116
充足数	99	***	101	114

◎ 比率(パートを含む)

項 目	当 月	前 月	前年同月
新規求人倍率	3.00	2.70	2.76
月間有効求人倍率	1.82	1.72	1.90
就職率	43.63	41.05	43.21
充足率	14.08	13.81	15.52



● 11月の雇用の動き

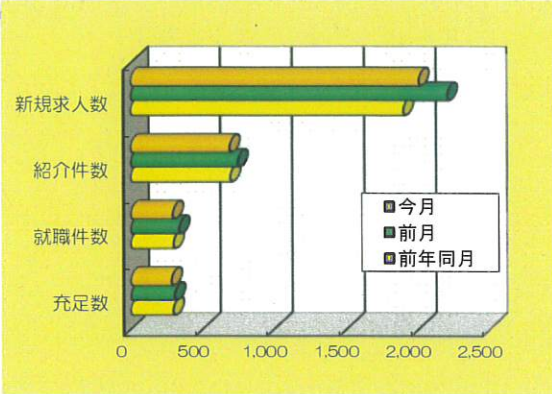
新規求職者は667人で、前月比149人(18.3%)減となり、前年同月比18人(2.6%)減であった。

月間有効求職者数は3,413人で前月比105人(3.0%)減、前年同月比166人(5.1%)増となっている。また、雇用保険受給者数は1,301人で前年同月比77人(6.3%)増であった。

紹介件数は688件で前年同月比4件(0.6%)減、就職件数は291件で前年同月比5件(1.7%)減となっている。

新規求人数は2,003人で前月比199人(9.0%)減となり、前年同月比109人(5.8%)増であった。

有効求人倍率は1.82倍で、前月比は0.1ポイント増で、前年同月比は0.08ポイント減であった。

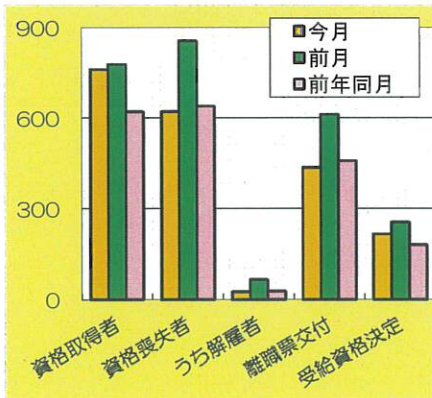


■ 雇用保険取扱状況

令和5年 11月

項目	今 月		前 月	前年同月	
	計	うち 女			
基本	受給資格決定件数	216	128	256	181
	受給者実人員	841	516	851	806
	支給金額(千円)※基本分	98,982	56,719	106,995	97,123
高年齢	受給資格決定件数	45	24	76	63
	受給者数	53	26	69	67
	支給金額(千円)	11,200	4,458	13,894	13,263
適用	月末現在事業所数	3,861	***	3,849	3,863
	月末被保険者数	54,819	27,317	54,684	54,545
	資格取得者数	761	406	778	622
	資格喪失者数	622	357	856	640
	うち解雇者数	25	***	65	28
	離職票交付枚数	437	***	612	459

* 雇用保険受給資格決定件数は速報値が含まれており修正があり得ますのでご了承ください。



● 雇用保険業務関係

適用事業所数は前年同月比2社減の3,861社となっており、資格取得者数は同139人(22.3%)増の761人、資格喪失者数は同18人(2.8%)減の622人、被保険者数は同274人(0.5%)増の54,819人であった。

事業主都合による解雇者数は25人で前月比40人(61.5%)減、前年同月比は3人(10.7%)減となり、受給資格決定件数は216人で前月比40人(15.6%)減、前年同月比35人(19.3%)増であった。

また、受給者実人員は841人で前月比10人(1.2%)減、前年同月比35人(4.3%)増であった。

ハローワーク都城