

まひし

令和5年 10月

10月の月間有効求人倍率は、**1.72**倍です。

◆ 一般(パートを含む)

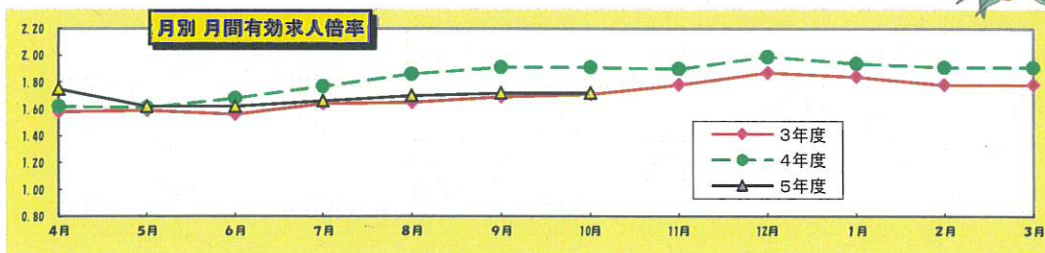
項目	当月		前月	前年同月	
	計	うち 女			
求職	新規求職申込件数	816	455	820	744
	うち 55歳以上	292	145	223	269
	うち 65歳以上	142	71	107	120
	月間有効求職者数	3,518	2,036	3,447	3,297
	うち 55歳以上	1,140	576	1,081	1,170
	うち 65歳以上	442	214	409	418
紹介	うち 保険受給者	1,378	826	1,367	1,289
	紹介件数	745	406	804	690
	うち 55歳以上	188	87	193	192
	うち 65歳以上	58	33	48	59
就職	うち 保険受給者	242	124	231	150
	就職件数	335	183	309	325
	うち 55歳以上	79	43	78	93
	うち 65歳以上	32	18	22	31
求人	うち 保険受給者	119	63	123	104
	新規求人人数	2,202	***	2,232	2,174
	月間有効求人人数	6,036	***	5,931	6,297
充足数	304	***	290	323	

◇ パート

項目	当月		前月	前年同月
	計	うち 女		
新規求職申込件数	337	251	287	278
月間有効求職者数	1,440	1,068	1,359	1,395
新規求人人数	863	***	735	744
月間有効求人人数	2,091	***	2,054	1,938
紹介件数	225	161	240	238
就職件数	118	89	105	126
充足数	101	***	94	124

◎ 比率(パートを含む)

項目	当月	前月	前年同月
新規求人倍率	2.70	2.72	2.92
月間有効求人倍率	1.72	1.72	1.91
就職率	41.05	37.68	43.68
充足率	13.81	12.99	14.86



● 10月の雇用の動き

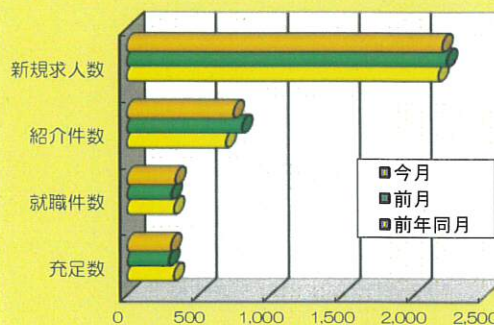
新規求職者は816人で、前月比4人(0.5%)減となり、前年同月比72人(9.8%)増であった。

月間有効求職者数は3,518人で前月比71人(2.1%)増、前年同月比221人(6.7%)増となっている。また、雇用保険受給者数は1,378人で前年同月比89人(6.9%)増であった。

紹介件数は745件で前年同月比55件(8.0%)増、就職件数は335件で前年同月比10件(3.1%)増となっている。

新規求人数は2,202人で前月比30人(1.3%)減となり、前年同月比28人(1.3%)増であった。

有効求人倍率は1.72倍で、前月比は同率で、前年同月比は0.2ポイント減であった。

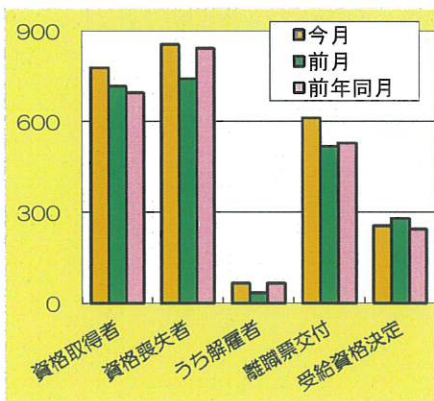


■ 雇用保険取扱状況

令和5年 10月

項目	今 月		前 月	前年同月	
	計	うち 女			
基本	受給資格決定件数	256	149	280	245
	受給者実人員	851	522	825	789
	支給金額(千円)※基本分	106,995	63,139	93,752	84,911
高年齢	受給資格決定件数	76	40	55	68
	受給者数	69	31	61	66
	支給金額(千円)	13,894	5,720	11,780	12,714
適用	月末現在事業所数	3,849	***	3,844	3,859
	月末被保険者数	54,684	27,271	54,758	54,556
	資格取得者数	778	419	717	696
	資格喪失者数	856	466	742	843
	うち解雇者数	65	***	35	65
離職票交付枚数	612	***	518	529	

*雇用保険受給資格決定件数は速報値が含まれており修正があり得ますのでご了承ください。



● 雇用保険業務関係

適用事業所数は前年同月比10社減の3,849社となっており、資格取得者数は同82人(11.8%)増の778人、資格喪失者数は同13人(1.5%)増の856人、被保険者数は同128人(0.2%)増の54,684人であった。

事業主都合による解雇者数は65人で前月比30人(85.7%)増、前年同月比は同率となり、受給資格決定件数は256人で前月比24人(8.6%)減、前年同月比11人(4.5%)増であった。

また、受給者実人員は851人で前月比26人(3.2%)増、前年同月比62人(7.9%)増であった。