

9月の月間有効求人倍率は、1.72 倍です。

◆ 一般(パートを含む)

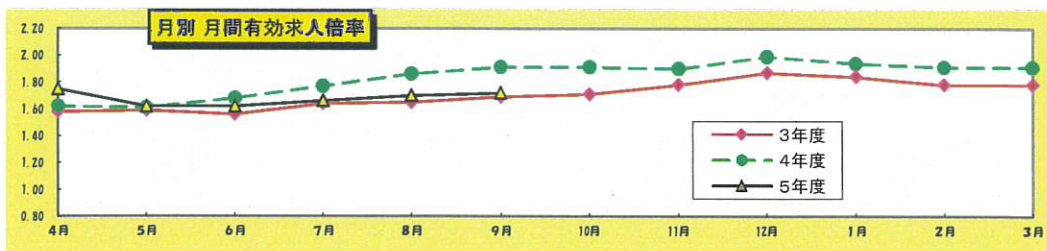
項目	当 月		前月	前年同月	
	計	うち 女			
求 職	新規求職申込件数	820	495	708	762
	うち 55歳以上	223	117	217	239
	うち 65歳以上	107	57	103	116
	月間有効求職者数	3,447	2,015	3,454	3,301
	うち 55歳以上	1,081	545	1,112	1,162
	うち 65歳以上	409	200	422	395
紹 介	うち 保険受給者	1,367	835	1,391	1,333
	紹介件数	804	466	704	669
	うち 55歳以上	193	93	190	179
	うち 65歳以上	48	26	48	67
就 職	うち 保険受給者	231	127	221	160
	就職件数	309	175	309	287
	うち 55歳以上	78	38	82	74
	うち 65歳以上	22	11	25	24
求 人	うち 保険受給者	123	72	122	98
	新規求人数	2,232	****	1,831	2,436
	月間有効求人数	5,931	****	5,880	6,308
充足数	290	****	286	285	

◇ パート

項目	当 月		前月	前年同月
	計	うち 女		
新規求職申込件数	287	228	235	298
月間有効求職者数	1,359	1,016	1,421	1,418
新規求人数	735	****	588	781
月間有効求人数	2,054	****	1,981	1,970
紹介件数	240	192	239	237
就職件数	105	78	111	102
充足数	94	****	99	105

◎ 比率(パートを含む)

項目	当月	前月	前年同月
新規求人倍率	2.72	2.59	3.20
月間有効求人倍率	1.72	1.70	1.91
就職率	37.68	43.64	37.66
充足率	12.99	15.62	11.70



## ● 9月の雇用の動き

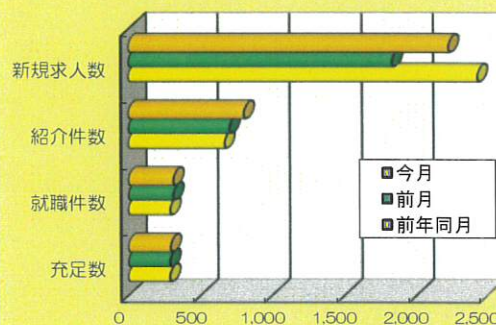
新規求職者は820人で、前月比112人(15.8%)増となり、前年同月比58人(7.6%)増であった。

月間有効求職者数は3,447人で前月比7人(0.2%)減、前年同月比146人(4.4%)増となっている。また、雇用保険受給者数は1,367人で前年同月34人(2.6%)増であった。

紹介件数は804件で前年同月比135件(20.2%)増、就職件数は309件で前年同月比22件(7.7%)増となっている。

新規求人数は2,232人で前月比401人(21.9%)増となり、前年同月比204人(8.4%)減であった。

有効求人倍率は1.72倍で、前月比は0.02ポイント増で、前年同月比は0.19ポイント減であった。

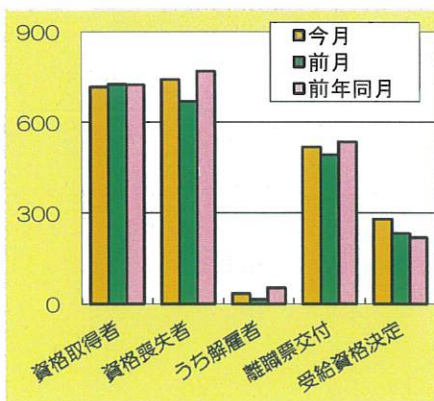


## ■ 雇用保険取扱状況

令和5年 9月

項目	今 月		前 月	前年同月	
	計	うち 女			
基本	受給資格決定件数	280	166	233	220
	受給者実人員	825	523	906	866
	支給金額(千円)※基本分	93,752	56,803	120,000	102,329
高年齢	受給資格決定件数	55	27	52	49
	受給者数	61	35	45	43
	支給金額(千円)	11,780	5,241	8,269	7,347
適用	月末現在事業所数	3,844	***	3,899	3,855
	月末被保険者数	54,758	27,313	54,785	54,696
	資格取得者数	717	402	726	725
	資格喪失者数	742	423	669	769
	うち解雇者数	35	***	15	54
離職票交付枚数	518	***	493	535	

\*雇用保険受給資格決定件数は速報値が含まれており修正があり得ますのでご了承ください。



## ● 雇用保険業務関係

適用事業所数は前年同月比11社減の3,844社となっており、資格取得者数は同8人(1.1%)減の717人、資格喪失者数は同27人(3.5%)減の742人、被保険者数は同62人(0.1%)増の54,758人であった。

事業主都合による解雇者数は35人で前月比20人(133%)増、前年同月比19人(35.2%)減となり、受給資格決定件数は280人で前月比47人(20.2%)増、前年同月比60人(27.3%)増であった。

また、受給者実人員は825人で前月比81人(8.9%)減、前年同月比41人(4.7%)減であった。