

きりしき

令和5年 8月

8月の月間有効求人倍率は、**1.70**倍です。

◆ 一般(パートを含む)

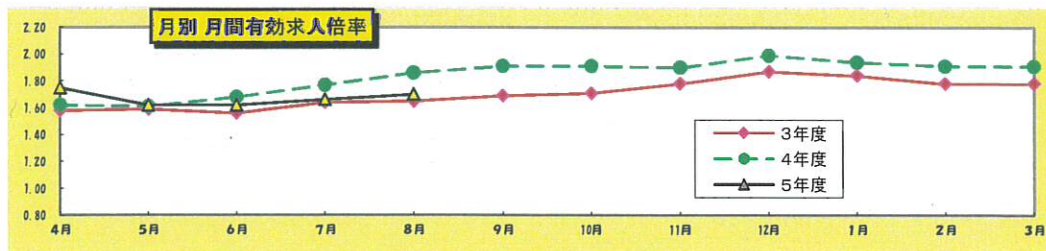
項目	当 月		前月	前年同月	
	計	うち 女			
求 職	新規求職申込件数	708	412	706	673
	うち 55歳以上	217	112	228	225
	うち 65歳以上	103	53	93	88
	月間有効求職者数	3,454	2,023	3,516	3,300
	うち 55歳以上	1,112	565	1,183	1,174
	うち 65歳以上	422	204	476	389
紹 介	うち 保険受給者	1,391	849	1,379	1,347
	紹介件数	704	404	735	646
	うち 55歳以上	190	83	206	205
	うち 65歳以上	48	18	48	58
就 職	うち 保険受給者	221	122	219	179
	就職件数	309	183	306	288
	うち 55歳以上	82	43	89	77
	うち 65歳以上	25	13	26	23
求 人	うち 保険受給者	122	69	109	93
	新規求人数	1,831	***	2,043	2,001
	月間有効求人数	5,880	***	5,832	6,126
充足数	286	***	289	288	

◇ パート

項目	当 月		前月	前年同月
	計	うち 女		
新規求職申込件数	235	183	248	245
月間有効求職者数	1,421	1,057	1,515	1,406
新規求人数	588	***	776	594
月間有効求人数	1,981	***	1,973	1,847
紹介件数	239	174	221	202
就職件数	111	88	101	99
充足数	99	***	88	101

◎ 比率(パートを含む)

項目	当月	前月	前年同月
新規求人倍率	2.59	2.89	2.97
月間有効求人倍率	1.70	1.66	1.86
就職率	43.64	43.34	42.79
充足率	15.62	14.15	14.39



● 8月の雇用の動き

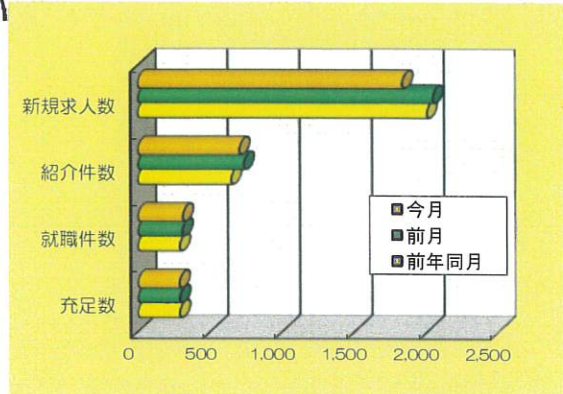
新規求職者は708人で、前月比2人(0.3%)増となり、前年同月比35人(5.2%)増であった。

月間有効求職者数は3,454人で前月比62人(1.8%)減、前年同月比154人(4.7%)増となっている。また、雇用保険受給者数は1,391人で前年同月44人(3.3%)増であった。

紹介件数は704件で前年同月比58件(9.0%)増、就職件数は309件で前年同月比21件(7.3%)増となっている。

新規求人数は1,831人で前月比212人(10.4%)減となり、前年同月比170人(8.5%)減であった。

有効求人倍率は1.70倍で、前月比は0.04ポイント増で、前年同月比は0.16ポイント減であった。

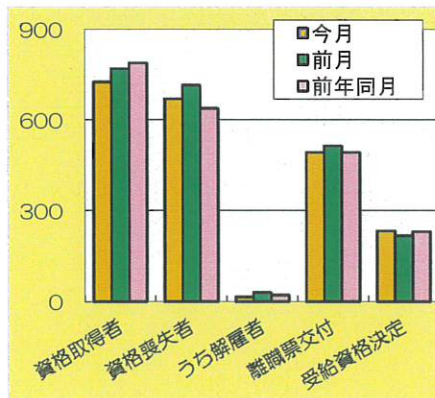


■ 雇用保険取扱状況

令和5年 8月

項目	今 月		前 月	前年同月	
	計	うち 女			
基本	受給資格決定件数	233	134	218	231
	受給者実人員	906	573	915	909
	支給金額(千円)※基本分	120,000	72,015	94,415	114,495
高年齢	受給資格決定件数	52	30	55	50
	受給者数	45	27	60	54
	支給金額(千円)	8,269	4,185	11,537	10,664
適用	月末現在事業所数	3,899	***	3,898	3,849
	月末被保険者数	54,785	27,335	54,742	54,737
	資格取得者数	726	410	769	789
	資格喪失者数	669	377	715	639
	うち解雇者数	15	***	29	22
	離職票交付枚数	493	***	514	493

*雇用保険受給資格決定件数は速報値が含まれており修正があり得ますのでご了承ください。



● 雇用保険業務関係

適用事業所数は前年同月比50社増の3,899社となっており、資格取得者数は同63人(8.0%)減の726人、資格喪失者数は同30人(4.7%)増の669人、被保険者数は同48人(0.1%)増の54,785人であった。

事業主都合による解雇者数は15人で前月比14人(48.3%)減、前年同月比7人(31.8%)減となり、受給資格決定件数は233人で前月比15人(6.9%)増、前年同月比2人(0.9%)増であった。

また、受給者実人員は906人で前月比9人(1.0%)減、前年同月比3人(0.3%)減であった。