

きりしき

令和5年 7月

7月の月間有効求人倍率は、 1.66 倍です。

◆ 一般(パートを含む)

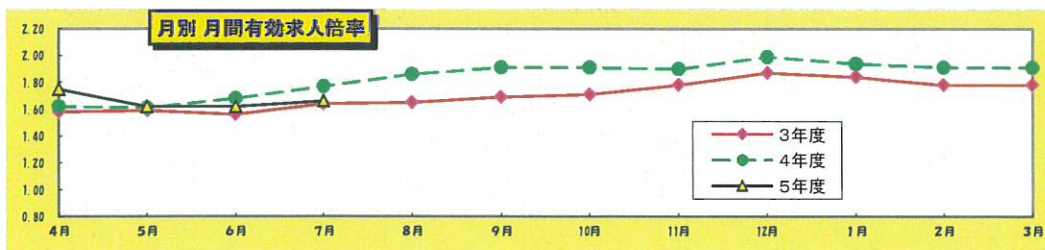
項目	当 月		前月	前年同月	
	計	うち 女			
求 職	新規求職申込件数	706	403	795	700
	うち 55歳以上	228	109	237	235
	うち 65歳以上	93	46	116	97
	月間有効求職者数	3,516	2,084	3,686	3,349
	うち 55歳以上	1,183	615	1,261	1,160
	うち 65歳以上	476	242	565	406
	うち 保険受給者	1,379	851	1,416	1,312
紹 介	紹介件数	735	369	746	626
	うち 55歳以上	206	88	181	176
	うち 65歳以上	48	19	59	48
	うち 保険受給者	219	114	224	151
就 職	就職件数	306	179	380	274
	うち 55歳以上	89	46	96	71
	うち 65歳以上	26	12	45	21
	うち 保険受給者	109	59	113	77
求 人	新規求人数	2,043	****	2,292	2,070
	月間有効求人数	5,832	****	5,972	5,919
	充足数	289	****	361	275

◇ パート

項目	当 月		前月	前年同月
	計	うち 女		
新規求職申込件数	248	194	313	255
月間有効求職者数	1,515	1,129	1,660	1,440
新規求人数	776	****	736	703
月間有効求人数	1,973	****	2,033	1,777
紹介件数	221	145	283	175
就職件数	101	80	178	87
充足数	88	****	170	83

◎ 比率(パートを含む)

項目	当月	前月	前年同月
新規求人倍率	2.89	2.88	2.96
月間有効求人倍率	1.66	1.62	1.77
就職率	43.34	47.80	39.14
充足率	14.15	15.75	13.29



● 7月の雇用の動き

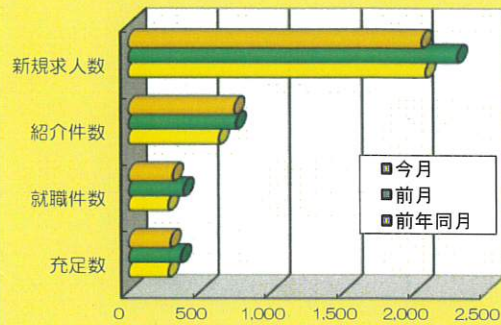
新規求職者は706人で、前月比89人(11.2%)減となり、前年同月比6人(0.9%)増であった。

月間有効求職者数は3,516人で前月比170人(4.6%)減、前年同月比167人(5.0%)増となっている。また、雇用保険受給者数は1,379人で前年同月67人(5.1%)増であった。

紹介件数は735件で前年同月比109件(17.4%)増、就職件数は306件で前年同月比32件(11.7%)増となっている。

新規求人数は2,043人で前月比249人(10.9%)減となり、前年同月比27人(1.3%)減であった。

有効求人倍率は1.66倍で、前月比は0.04ポイント増で、前年同月比は0.11ポイント減であった。

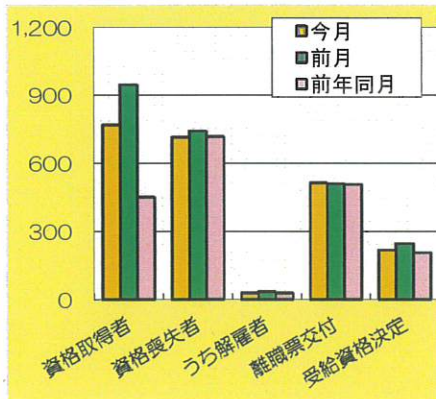


■ 雇用保険取扱状況

令和5年 7月

項目	今 月		前月	前年同月	
	計	うち 女			
基本	受給資格決定件数	218	122	246	206
	受給者実人員	915	595	893	848
	支給金額(千円)※基本分	94,415	55,869	103,428	87,875
高年齢	受給資格決定件数	55	32	72	48
	受給者数	60	34	79	53
	支給金額(千円)	11,537	5,400	15,443	10,153
適用	月末現在事業所数	3,898	****	3,887	3,859
	月末被保険者数	54,742	27,306	54,693	54,587
	資格取得者数	769	440	947	452
	資格喪失者数	715	386	742	718
	うち解雇者数	29	****	33	28
	離職票交付枚数	514	****	510	507

* 雇用保険受給資格決定件数は速報値が含まれており修正があり得ますのでご了承ください。



● 雇用保険業務関係

適用事業所数は前年同月比39社増の3,898社となっており、資格取得者数は同317人(70.1%)増の769人、資格喪失者数は同3人(0.4%)減の715人、被保険者数は同155人(0.3%)増の54,742人であった。

事業主都合による解雇者数は29人で前月比4人(12.1%)減、前年同月比1人(3.6%)増となり、受給資格決定件数は218人で前月比28人(11.4%)減、前年同月比12人(5.8%)増であった。

また、受給者実人員は915人で前月比22人(2.5%)増、前年同月比67人(7.9%)増であった。

ハローワーク都城