

6月の月間有効求人倍率は、 1.62 倍です。

◆ 一般(パートを含む)

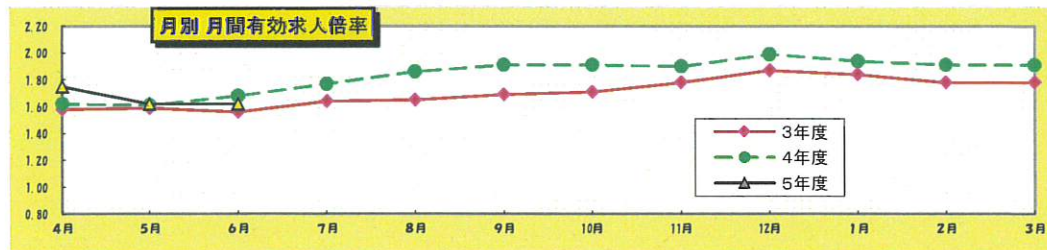
項目	当 月		前月	前年同月	
	計	うち 女			
求 職	新規求職申込件数	795	482	914	740
	うち 55歳以上	237	120	321	243
	うち 65歳以上	116	56	177	111
	月間有効求職者数	3,686	2,181	3,733	3,543
	うち 55歳以上	1,261	652	1,276	1,263
	うち 65歳以上	565	280	571	504
紹 介	うち 保険受給者	1,416	892	1,438	1,327
	紹介件数	746	444	795	764
	うち 55歳以上	181	88	213	179
	うち 65歳以上	59	27	64	56
就 職	うち 保険受給者	224	133	236	175
	就職件数	380	230	377	364
	うち 55歳以上	96	53	94	93
	うち 65歳以上	45	27	32	35
求 人	うち 保険受給者	113	67	144	109
	新規求人数	2,292	***	1,794	2,299
	月間有効求人数	5,972	***	6,037	5,950
充足数	361	***	377	334	

◇ パート

項目	当 月		前月	前年同月
	計	うち 女		
新規求職申込件数	313	242	407	296
月間有効求職者数	1,660	1,213	1,656	1,565
新規求人数	736	***	651	666
月間有効求人数	2,033	***	2,102	1,810
紹介件数	283	211	301	230
就職件数	178	129	141	126
充足数	170	***	141	124

◎ 比率(パートを含む)

項目	当月	前月	前年同月
新規求人倍率	2.88	1.96	3.11
月間有効求人倍率	1.62	1.62	1.68
就職率	47.80	41.25	49.19
充足率	15.75	21.01	14.53



## ● 6月の雇用の動き

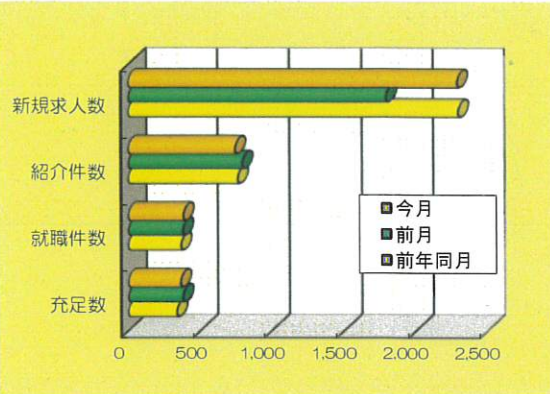
新規求職者は795人で、前月比119人(13.0%)減となり、前年同月比55人(7.4%)増であった。

月間有効求職者数は3,686人で前月比47人(1.3%)減、前年同月比143人(4.0%)増となっている。また、雇用保険受給者数は1,416人で前年同月89人(6.7%)増であった。

紹介件数は746件で前年同月比18件(2.4%)減、就職件数は380件で前年同月比16件(4.4%)増となっている。

新規求人数は2,292人で前月比498人(27.8%)増となり、前年同月比7人(0.3%)減であった。

有効求人倍率は1.62倍で、前月比は同率で、前年同月比は0.06ポイント減であった。

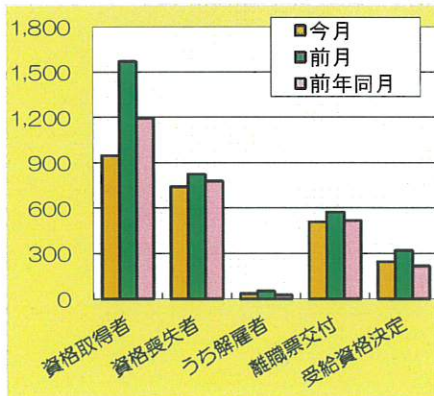


## ■ 雇用保険取扱状況

令和5年 6月

項目	今 月		前 月	前年同月	
	計	うち 女			
基本	受給資格決定件数	246	146	320	218
	受給者実人員	893	584	780	834
	支給金額(千円)※基本分	103,428	60,604	93,751	100,812
高年齢	受給資格決定件数	72	40	123	59
	受給者数	79	51	138	58
	支給金額(千円)	15,443	8,821	27,055	11,609
適用	月末現在事業所数	3,887	***	3,877	3,872
	月末被保険者数	54,693	27,250	54,480	54,860
	資格取得者数	947	568	1,570	1,197
	資格喪失者数	742	392	824	779
	うち解雇者数	33	***	51	25
	離職票交付枚数	510	***	574	518

\*雇用保険受給資格決定件数は速報値が含まれており修正があり得ますのでご了承ください。



## ● 雇用保険業務関係

適用事業所数は前年同月比15社増の3,887社となっており、資格取得者数は同250人(20.9%)減の947人、資格喪失者数は同37人(4.7%)減の742人、被保険者数は同167人(0.3%)減の54,693人であった。

事業主都合による解雇者数は33人で前月比18人(35.3%)減、前年同月比8人(32.0%)増となり、受給資格決定件数は246人で前月比74人(23.1%)減、前年同月比28人(12.8%)増であった。また、受給者実人員は893人で前月比113人(14.5%)増、前年同月比59人(7.1%)増であった。

ハローワーク都城