

5月の月間有効求人倍率は、 1.62 倍です。

◆ 一般(パートを含む)

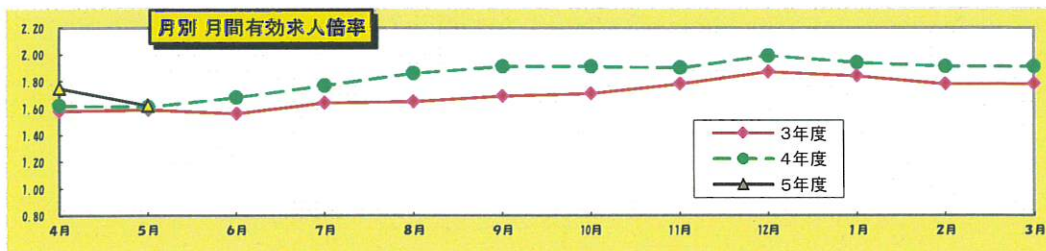
項目	当 月		前月	前年同月	
	計	うち 女			
求 職	新規求職申込件数	914	569	1,037	791
	うち 55歳以上	321	182	385	242
	うち 65歳以上	177	107	186	109
	月間有効求職者数	3,733	2,195	3,567	3,608
	うち 55歳以上	1,276	655	1,191	1,269
	うち 65歳以上	571	284	488	494
うち 保険受給者	1,438	904	1,347	1,330	
紹 介	紹介件数	795	482	748	782
	うち 55歳以上	213	109	179	218
	うち 65歳以上	64	37	54	74
	うち 保険受給者	236	149	228	216
就 職	就職件数	377	235	341	322
	うち 55歳以上	94	47	72	80
	うち 65歳以上	32	16	16	25
	うち 保険受給者	144	91	108	106
求 人	新規求人数	1,794	****	2,260	1,867
	月間有効求人数	6,037	****	6,259	5,811
充足数	377	****	368	330	

◇ パート

項目	当 月		前月	前年同月
	計	うち 女		
新規求職申込件数	407	320	454	318
月間有効求職者数	1,656	1,212	1,512	1,573
新規求人数	651	****	821	534
月間有効求人数	2,102	****	2,094	1,806
紹介件数	301	227	262	268
就職件数	141	113	119	137
充足数	141	****	130	129

◎ 比率(パートを含む)

項目	当月	前月	前年同月
新規求人倍率	1.96	2.18	2.36
月間有効求人倍率	1.62	1.75	1.61
就職率	41.25	32.88	40.71
充足率	21.01	16.28	17.68



## ● 5月の雇用の動き

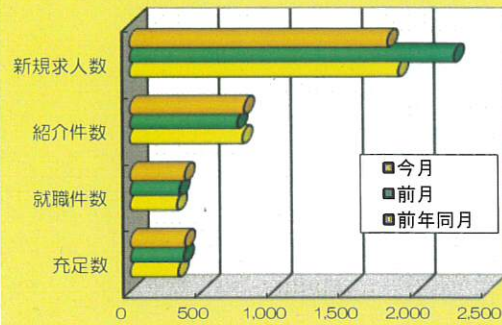
新規求職者は914人で、前月比123人(11.9%)減となり、前年同月比123人(15.5%)増であった。

月間有効求職者数は3,733人で前月比166人(4.7%)増、前年同月比125人(3.5%)増となっている。また、雇用保険受給者数は1,438人で前年同月108人(8.1%)増であった。

紹介件数は795件で前年同月比13件(1.7%)増、就職件数は377件で前年同月比55件(17.1%)増となっている。

新規求人数は1,794人で前月比466人(20.6%)減となり、前年同月比73人(3.9%)減であった。

有効求人倍率は1.62倍で、前月比は0.13ポイント減で、前年同月比で0.01ポイント増であった。

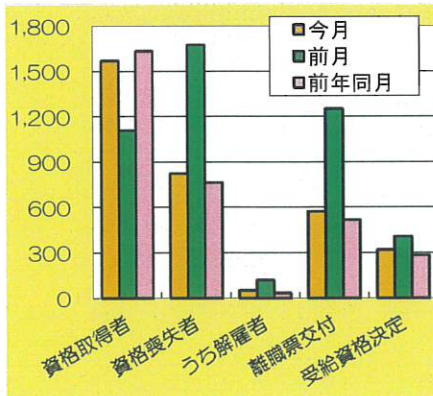


## ■ 雇用保険取扱状況

令和5年 5月

項目	今 月		前月	前年同月	
	計	うち 女			
基本	受給資格決定件数	320	220	408	285
	受給者実人員	780	486	761	742
	支給金額(千円)※基本分	93,751	54,011	79,350	75,585
高年齢	受給資格決定件数	123	67	118	79
	受給者数	138	64	97	96
	支給金額(千円)	27,055	10,976	19,754	19,802
適用	月末現在事業所数	3,877	****	3,866	3,872
	月末被保険者数	54,480	27,073	53,722	54,475
	資格取得者数	1,570	850	1,109	1,635
	資格喪失者数	824	449	1,674	764
	うち解雇者数	51	****	119	33
離職票交付枚数	574	****	1,252	518	

\*雇用保険受給資格決定件数は速報値が含まれており修正があり得ますのでご了承ください。



## ● 雇用保険業務関係

適用事業所数は前年同月比5社増の3,877社となっており、資格取得者数は同65人(4.0%)減の1,570人、資格喪失者数は同60人(7.9%)増の824人、被保険者数は同5人増の54,480人であった。

事業主都合による解雇者数は51人で前月比68人(57.1%)減、前年同月比18人(54.5%)増となり、受給資格決定件数は320人で前月比88人(21.6%)減、前年同月比35人(12.3%)増であった。

また、受給者実人員は780人で前月比19人(2.5%)増、前年同月比38人(5.1%)増であった。