

■一般職業紹介状況

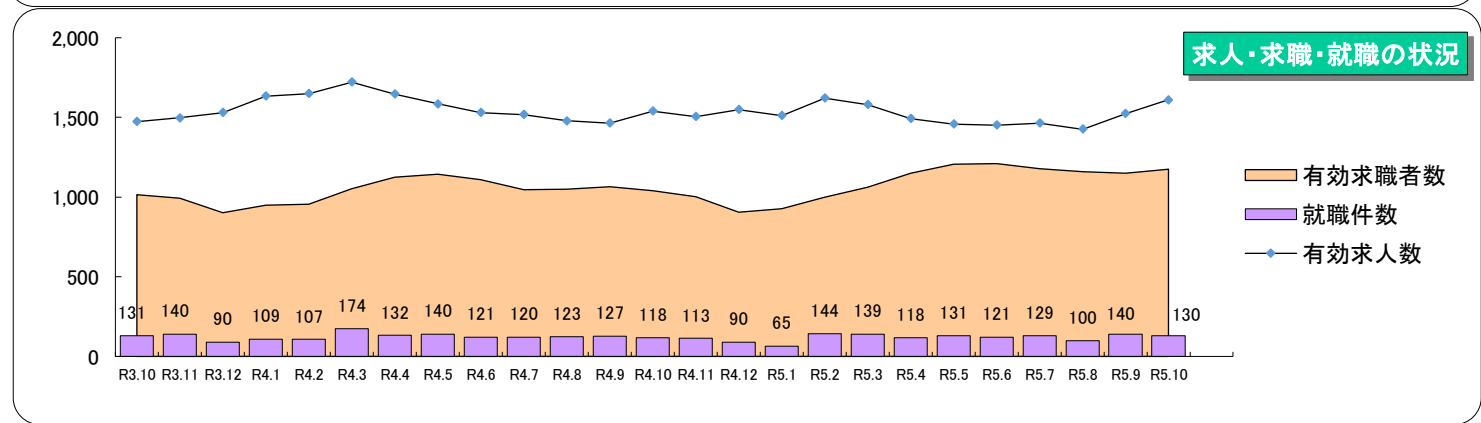
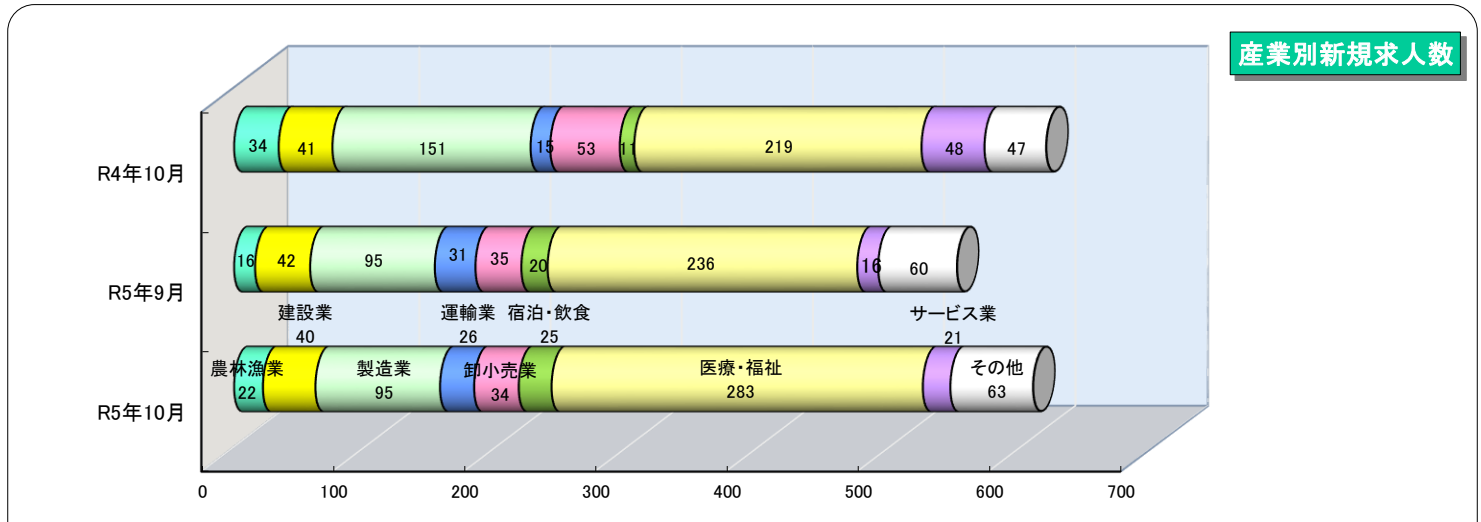
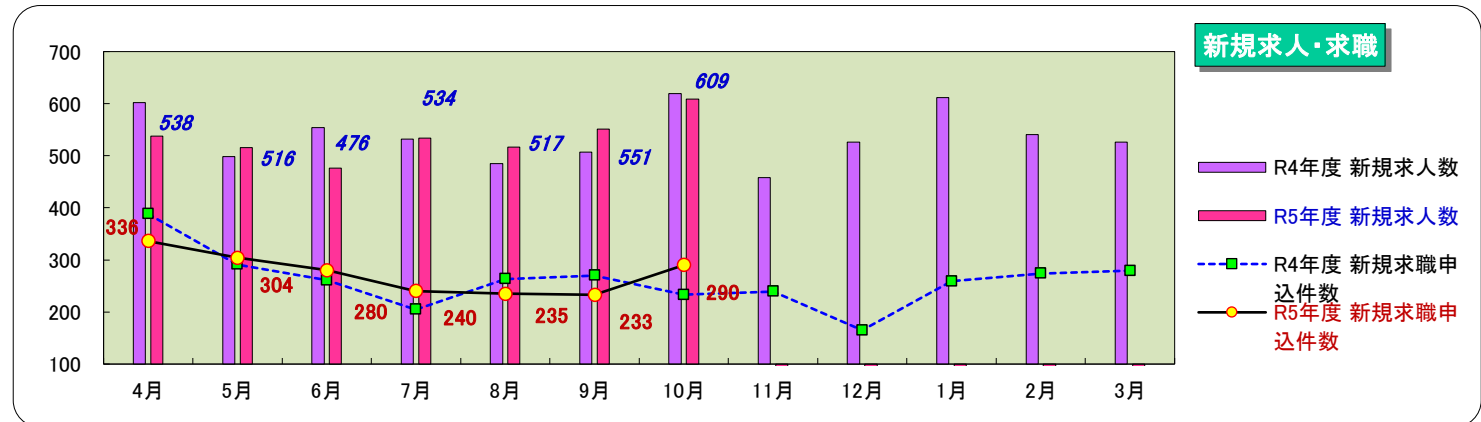
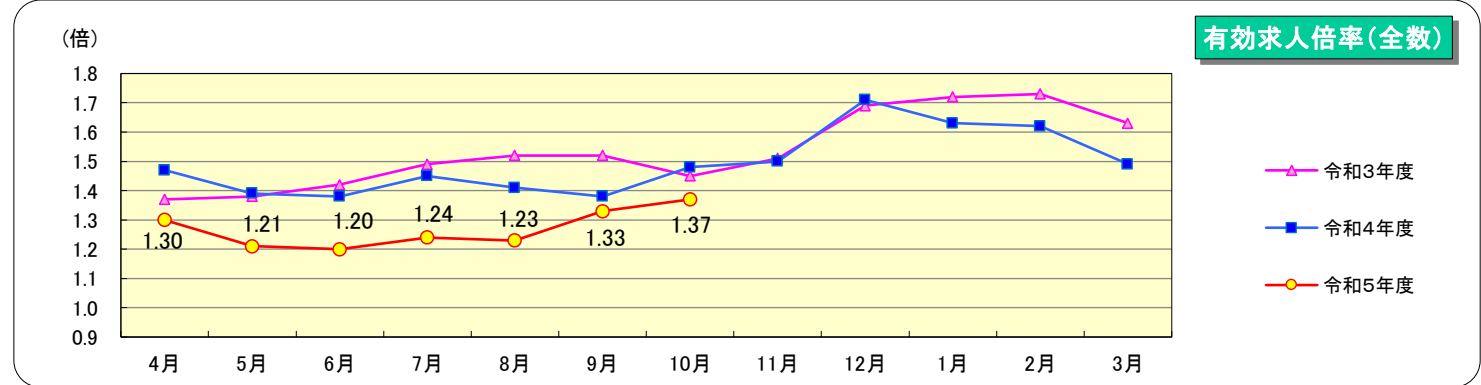
項目	区分	計	うち女性	前月計	前年 同月計	対前年同月 増減率・差
全 数	1 新規求職申込件数 (件)	290	155	233	233	24.5%
	2 月間有効求職者数 (人)	1,176	614	1,149	1,040	13.1%
	3 新規求人数 (人)	609		551	619	▲1.6%
	4 月間有効求人数 (人)	1,610		1,524	1,540	4.5%
	5 紹介件数 (件)	288	153	249	215	34.0%
	うち雇用保険受給者	70	41	57	37	89.2%
	6 就職件数 (件)	130	66	140	118	10.2%
	うち雇用保険受給者	30	15	49	23	30.4%
	うち県外への就職	6	2	11	13	▲53.8%
	7 充足数 (人)	126		126	97	29.9%
8 有効求人倍率 (4/2) (倍)	1.37		1.33	1.48	-0.11ポイント	
9 就職率 (6/1×100) (%)	44.8		60.1	50.6	-5.8ポイント	
10 充足率 (7/3×100) (%)	20.7		22.9	15.7	5.0ポイント	
パ ー ト タ イ ム	11 新規求職申込件数 (件)	106	72	88	90	17.8%
	12 月間有効求職者数 (人)	509	343	488	446	14.1%
	13 新規求人数 (人)	211		170	177	19.2%
	14 月間有効求人数 (人)	485		456	453	7.1%
	15 紹介件数 (件)	92	59	89	76	21.1%
	16 就職件数 (件)	45	25	51	50	▲10.0%
	17 有効求人倍率 (14/12) (倍)	0.95		0.93	1.02	-0.06ポイント
中 高 年 齢 者	18 新規求職申込件数 (件)	162	77	133	126	28.6%
	19 月間有効求職者数 (人)	704	342	701	604	16.6%
	20 紹介件数 (件)	154	73	142	103	49.5%
	21 就職件数 (件)	66	29	75	56	17.9%

(※中高年齢者:45歳以上)

■雇用保険業務取扱状況

項目	区分	計	うち女性	前月計	前年 同月計	対前年同月 増減率・差
月末現在適用事業所数 (所)		1,384		1,383	1,398	▲1.0%
新規加入事業所数 (所)		5		5	4	1
廃止脱退事業所数 (所)		4		24	0	4
月末現在被保険者数 (人)		16,847	9,479	16,827	16,913	▲0.4%
資格取得者数 (人)		251	137	207	276	▲9.1%
資格喪失者数 (人)		231	132	203	230	0.4%
うち事業主都合		27		7	7	285.7%
離職票交付枚数 (枚)		180		155	141	27.7%
基本手当支給総額 (基本分) (千円)		34,686	17,834	35,538	28,042	23.7%
基本手当受給者実人員 (基本分) (人)		289	155	315	248	16.5%
受給資格 決定件数	基本手当 (件)	78	45	53	52	50.0%
	高年齢求職者給付 (件)	28	13	17	30	▲6.7%
	特例一時金 (件)	0	0	0	0	0
再就職手当支給人員 (人)		25	11	18	10	150.0%
再就職手当支給金額 (千円)		10,013	4,186	7,007	4,642	115.7%

グラフで見る雇用失業情勢



※ハローワークインターネットサービスの機能拡充に伴い、令和3年9月以降の数値には、ハローワークに来所せず、オンライン上で求職登録した求職者数や、求職者がハローワークインターネットサービスの求人に応募した就職件数等が含まれる。
 ※「受給資格決定件数」等の値については、速報値であり修正の可能性があります。なお、修正を行った際は速やかに変更します。