

■一般職業紹介状況

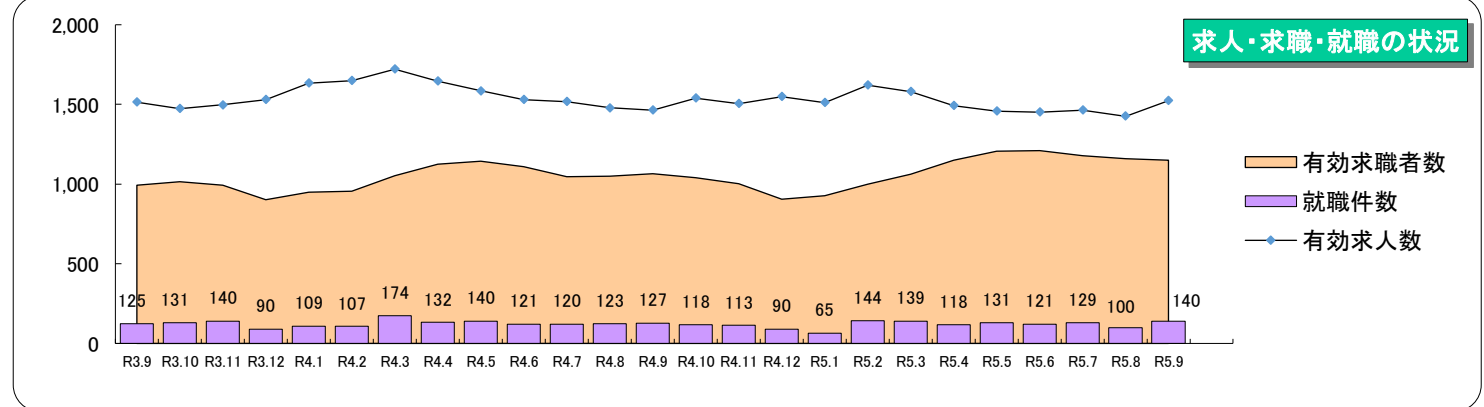
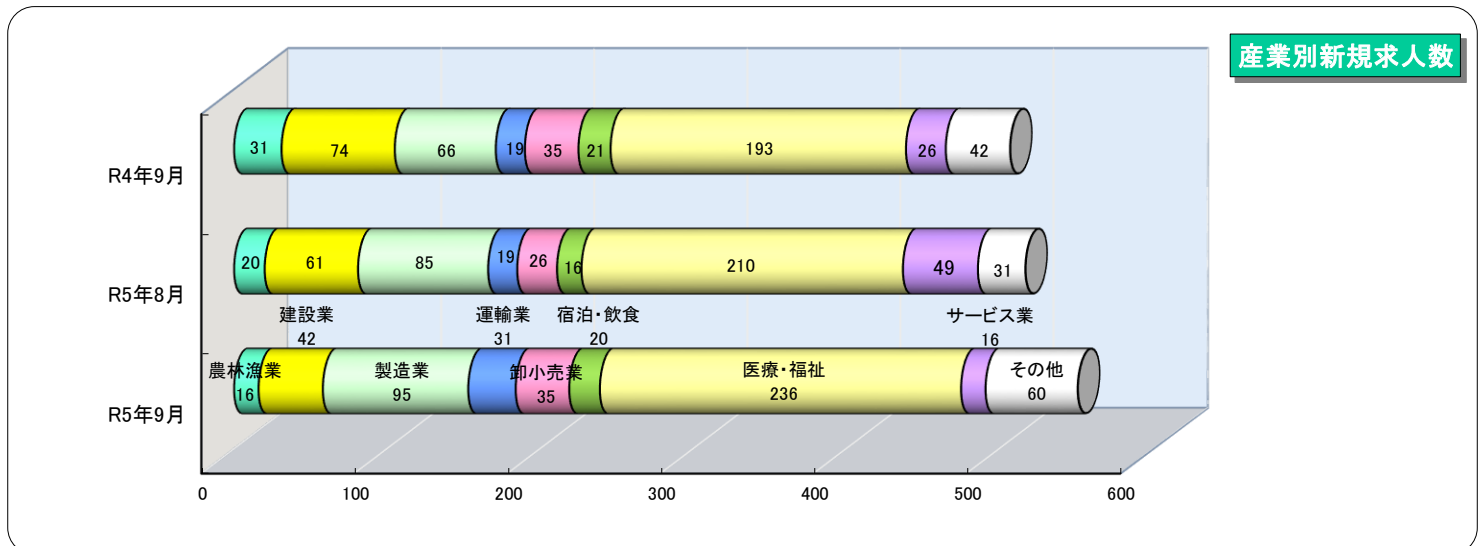
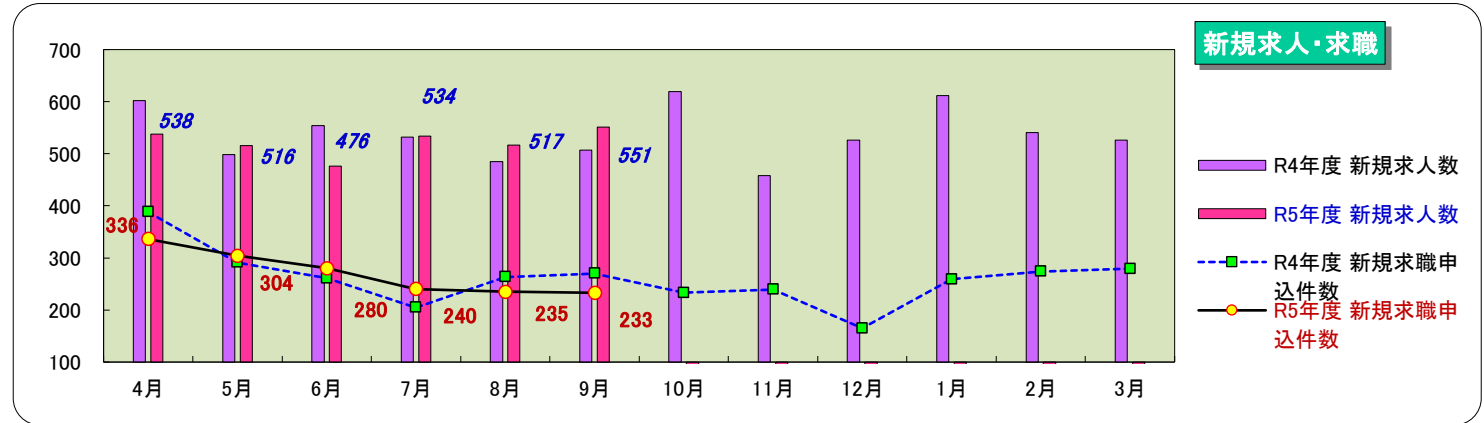
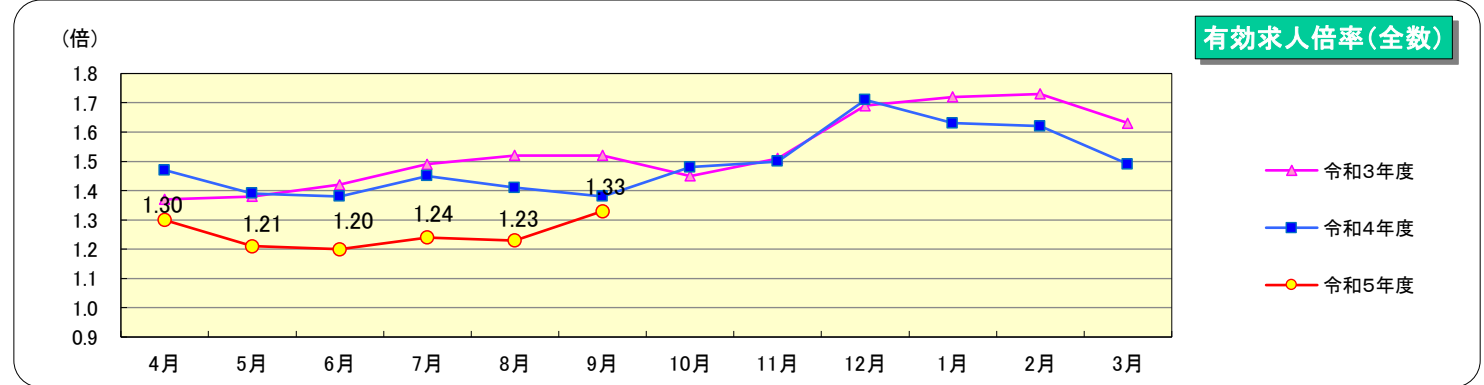
項目	区分	計	うち女性	前月計	前年 同月計	対前年同月 増減率・差	
全 数	1 新規求職申込件数 (件)	233	126	235	270	▲13.7%	
	2 月間有効求職者数 (人)	1,149	578	1,158	1,065	7.9%	
	3 新規求人数 (人)	551		517	507	8.7%	
	4 月間有効求人数 (人)	1,524		1,425	1,465	4.0%	
	5 紹介件数 (件)	計	249	121	252	248	0.4%
		うち雇用保険受給者	57	21	69	41	39.0%
	6 就職件数 (件)	計	140	66	100	127	10.2%
		うち雇用保険受給者	49	23	30	30	63.3%
		うち県外への就職	11	4	14	16	▲31.3%
	7 充足数 (人)		126		89	97	29.9%
8 有効求人倍率 (4/2) (倍)		1.33		1.23	1.38	-0.05ポイント	
9 就職率 (6/1×100) (%)		60.1		42.6	47.0	13.1ポイント	
10 充足率 (7/3×100) (%)		22.9		17.2	19.1	3.8ポイント	
パ ー ト タ イ ム	11 新規求職申込件数 (件)	88	63	80	113	▲22.1%	
	12 月間有効求職者数 (人)	488	327	500	463	5.4%	
	13 新規求人数 (人)	170		157	166	2.4%	
	14 月間有効求人数 (人)	456		423	447	2.0%	
	15 紹介件数 (件)	89	56	93	93	▲4.3%	
	16 就職件数 (件)	51	32	35	56	▲8.9%	
	17 有効求人倍率 (14/12) (倍)		0.93		0.85	0.97	-0.03ポイント
中 高 年 齢 者	18 新規求職申込件数 (件)	133	62	122	145	▲8.3%	
	19 月間有効求職者数 (人)	701	329	708	621	12.9%	
	20 紹介件数 (件)	142	53	148	133	6.8%	
	21 就職件数 (件)	75	31	54	61	23.0%	

(※中高年齢者:45歳以上)

■雇用保険業務取扱状況

項目	区分	計	うち女性	前月計	前年 同月計	対前年同月 増減率・差
月末現在適用事業所数 (所)		1,383		1,401	1,394	▲0.8%
新規加入事業所数 (所)		5		1	3	2
廃止脱退事業所数 (所)		24		4	11	13
月末現在被保険者数 (人)		16,827	9,474	16,824	16,866	▲0.2%
資格取得者数 (人)		207	125	222	217	▲4.6%
資格喪失者数 (人)		203	131	240	229	▲11.4%
	うち事業主都合	7		13	21	▲66.7%
離職票交付枚数 (枚)		155		175	175	▲11.4%
基本手当支給総額 (基本分) (千円)		35,538	17,911	39,048	30,348	17.1%
基本手当受給者実人員 (基本分) (人)		315	171	309	254	24.0%
受給資格 決定件数	基本手当 (件)	53	27	75	69	▲23.2%
	高年齢求職者給付 (件)	17	11	31	30	▲43.3%
	特例一時金 (件)	0	0	0	0	0
再就職手当支給人員 (人)		18	11	27	38	▲52.6%
再就職手当支給金額 (千円)		7,007	4,432	12,084	14,161	▲50.5%

グラフで見る雇用失業情勢



※ハローワークインターネットサービスの機能拡充に伴い、令和3年9月以降の数値には、ハローワークに来所せず、オンライン上で求職登録した求職者数や、求職者がハローワークインターネットサービスの求人に応募した就職件数等が含まれる。
 ※「受給資格決定件数」等の値については、速報値であり修正の可能性があります。なお、修正を行った際は速やかに変更します。