

■一般職業紹介状況

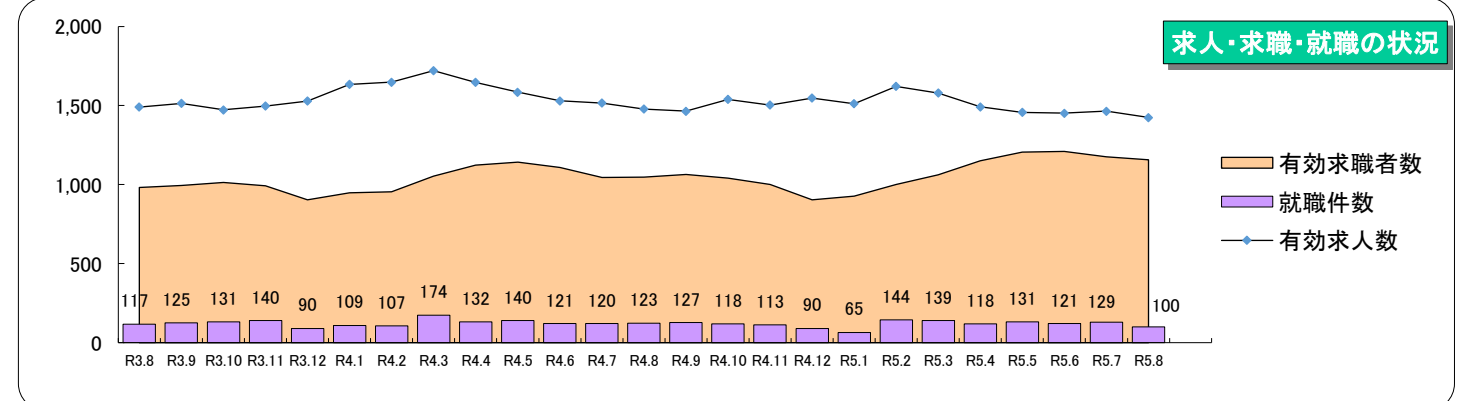
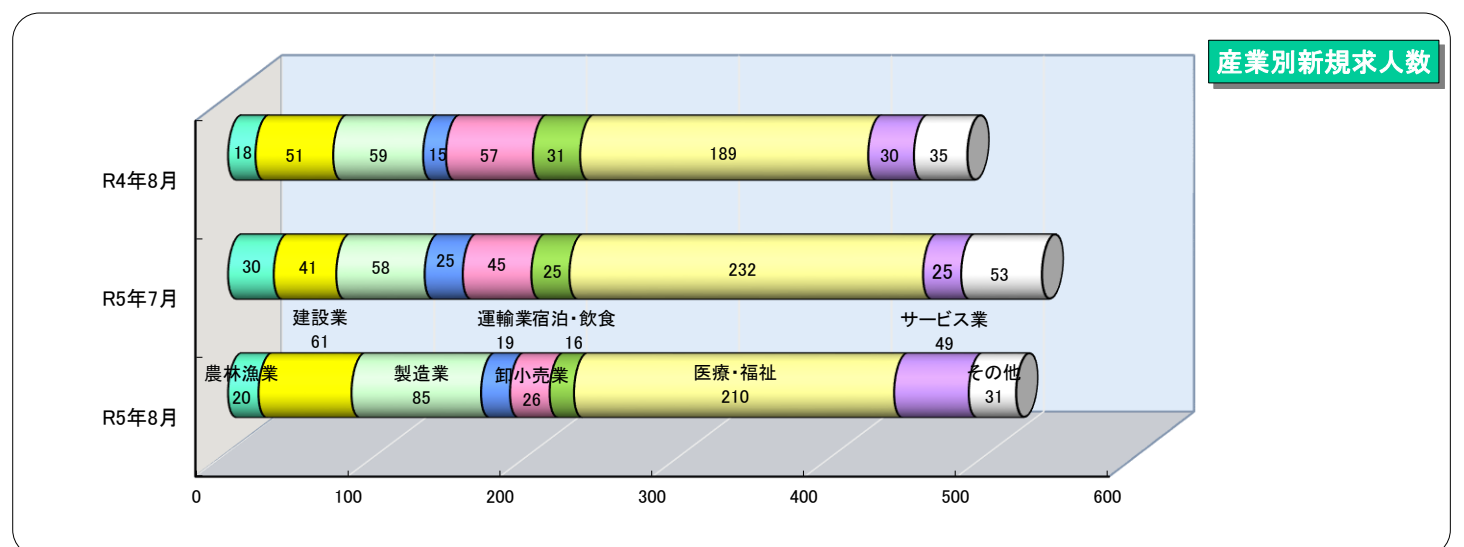
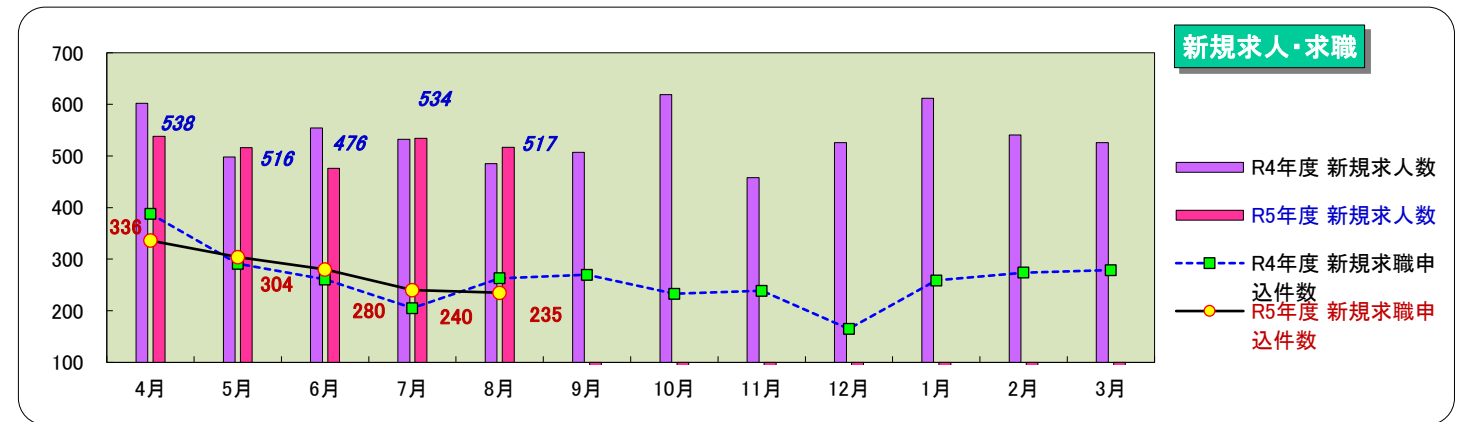
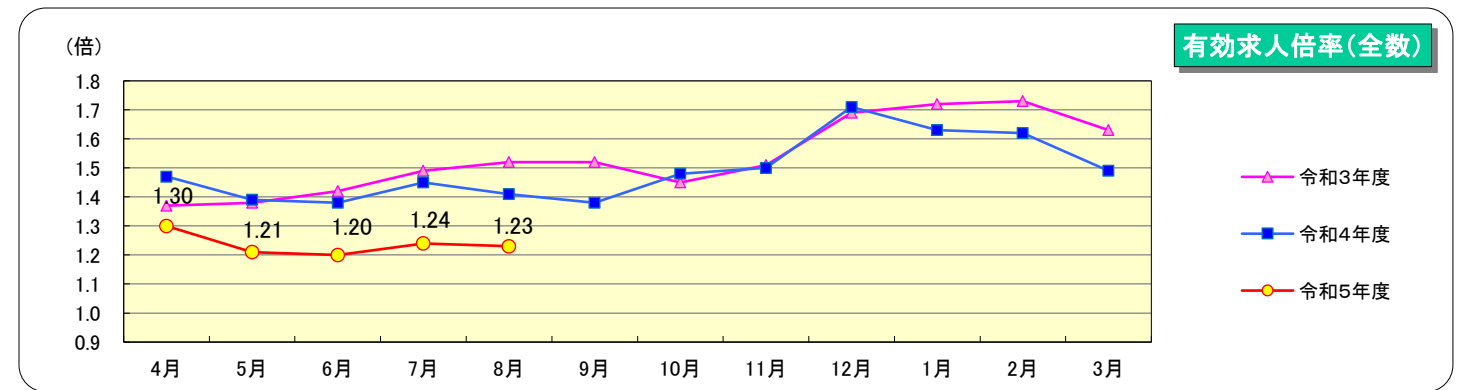
項目	区分	計	うち女性	前月計	前年同月計	対前年同月増減率・差	
全数	1 新規求職申込件数 (件)	235	123	240	263	▲10.6%	
	2 月間有効求職者数 (人)	1,158	600	1,177	1,048	10.5%	
	3 新規求人数 (人)	517		534	485	6.6%	
	4 月間有効求人数 (人)	1,425		1,465	1,478	▲3.6%	
	5 紹介件数 (件)	252	129	249	252	0.0%	
		うち雇用保険受給者	69	32	65	49	40.8%
	6 就職件数 (件)	100	60	129	123	▲18.7%	
		うち雇用保険受給者	30	20	36	29	3.4%
		うち県外への就職	14	8	6	12	16.7%
	7 充足数 (人)	89		117	101	▲11.9%	
8 有効求人倍率 (4/2) (倍)	1.23		1.24	1.41	-0.18ポイント		
9 就職率 (6/1×100) (%)	42.6		53.8	46.8	-4.2ポイント		
10 充足率 (7/3×100) (%)	17.2		21.9	20.8	▲3.6ポイント		
パートタイム	11 新規求職申込件数 (件)	80	56	88	108	▲25.9%	
	12 月間有効求職者数 (人)	500	340	521	452	10.6%	
	13 新規求人数 (人)	157		161	148	6.1%	
	14 月間有効求人数 (人)	423		427	460	▲8.0%	
	15 紹介件数 (件)	93	63	80	92	1.1%	
	16 就職件数 (件)	35	25	55	42	▲16.7%	
	17 有効求人倍率 (14/12) (倍)	0.85		0.82	1.02	-0.17ポイント	
中高年齢者	18 新規求職申込件数 (件)	122	52	148	145	▲15.9%	
	19 月間有効求職者数 (人)	708	347	743	621	14.0%	
	20 紹介件数 (件)	148	62	147	125	18.4%	
	21 就職件数 (件)	54	28	72	63	▲14.3%	

(※中高年齢者:45歳以上)

■雇用保険業務取扱状況

項目	区分	計	うち女性	前月計	前年同月計	対前年同月増減率・差
月末現在適用事業所数	(所)	1,401		1,405	1,400	0.1%
新規加入事業所数	(所)	1		4	2	-1
廃止脱退事業所数	(所)	4		6	4	0
月末現在被保険者数	(人)	16,824	9,480	16,850	16,878	▲0.3%
資格取得者数	(人)	222	124	256	186	19.4%
資格喪失者数	(人)	240	139	177	266	▲9.8%
うち事業主都合		13		6	10	30.0%
離職票交付枚数	(枚)	175		133	178	▲1.7%
基本手当支給総額 (基本分) (千円)		39,048	19,021	32,395	33,387	17.0%
基本手当受給者実人員 (基本分) (人)		309	167	287	274	12.8%
受給資格決定件数	基本手当 (件)	75	42	74	57	31.6%
	高年齢求職者給付 (件)	31	11	37	16	93.8%
	特例一時金 (件)	0	0	0	0	0
再就職手当支給人員 (人)		27	14	16	29	▲6.9%
再就職手当支給金額 (千円)		12,084	5,207	7,109	13,967	▲13.5%

グラフで見る雇用失業情勢



※ハローワークインターネットサービスの機能拡充に伴い、令和3年9月以降の数値には、ハローワークに来所せず、オンライン上で求職登録した求職者数や、求職者がハローワークインターネットサービスの求人に応募した就職件数等が含まれる。

※「受給資格決定件数」等の値については、速報値であり修正の可能性があります。なお、修正を行った際は速やかに変更します。