

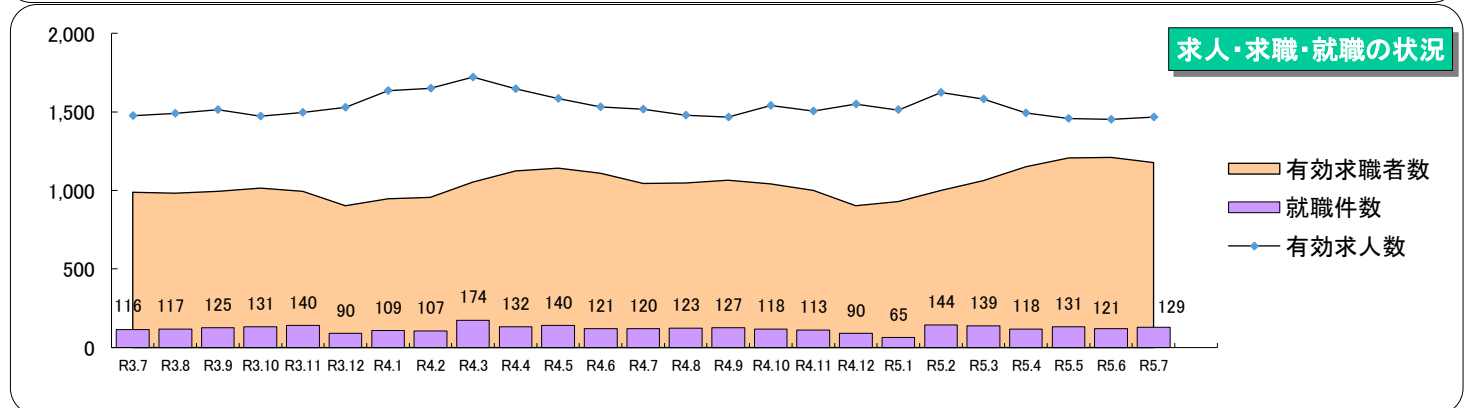
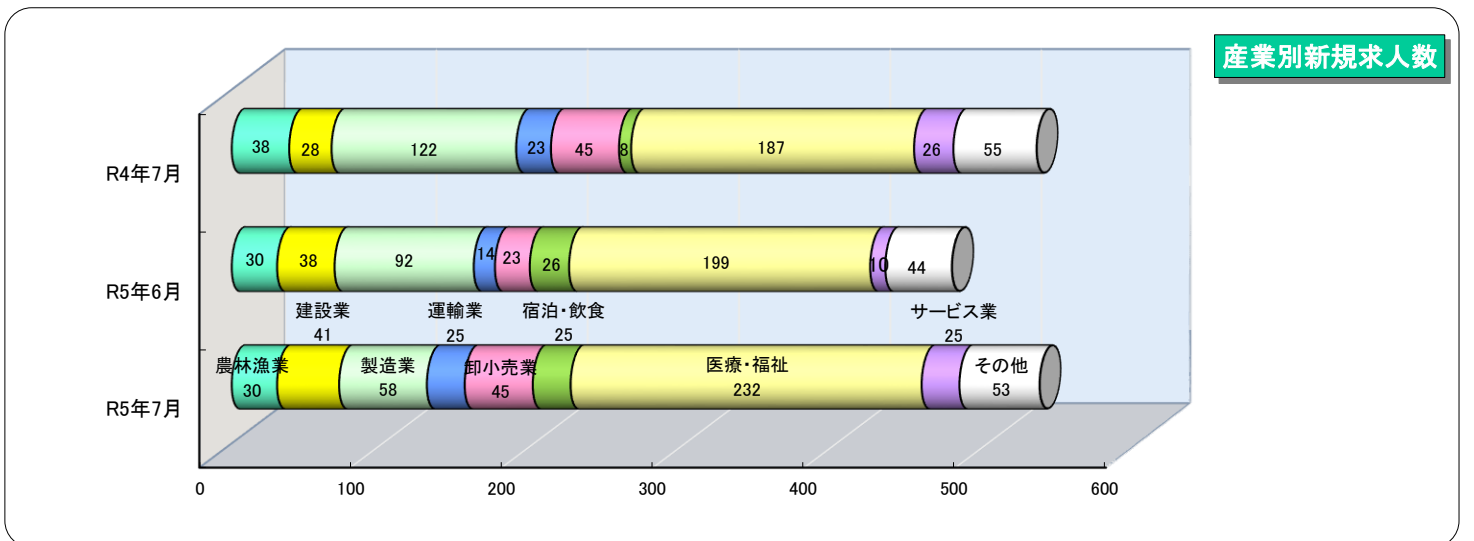
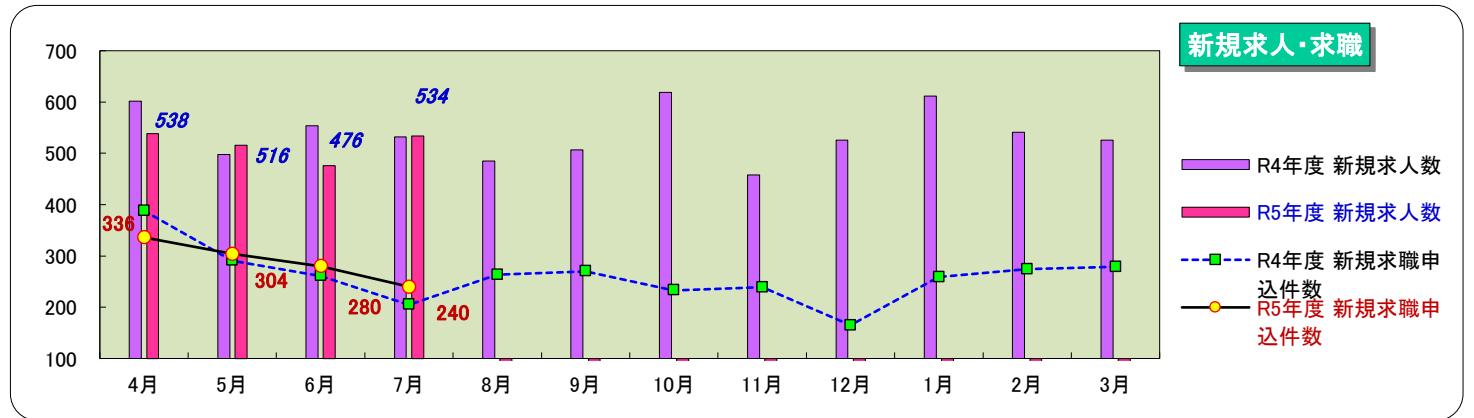
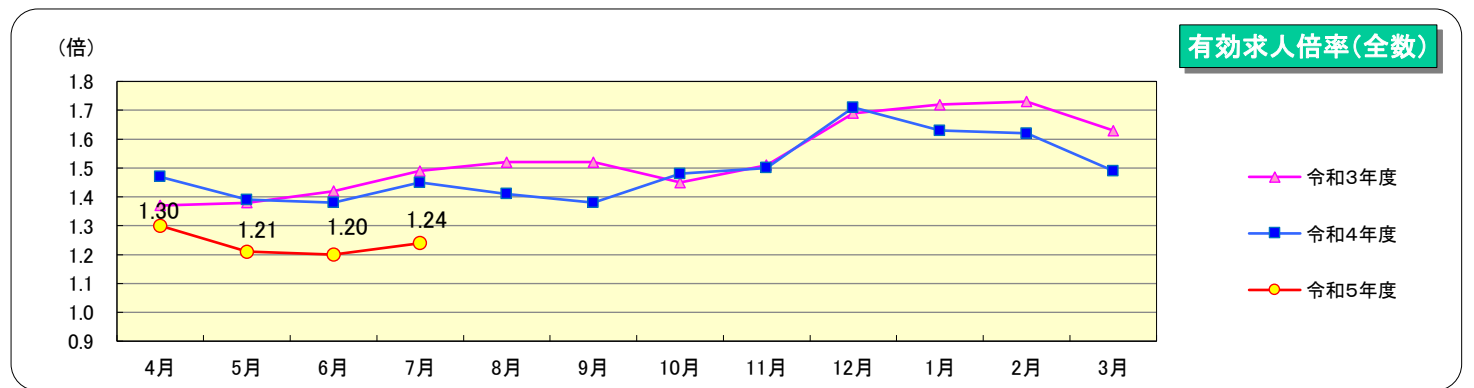
■一般職業紹介状況

項目	区分	計		前月計	前年同月計	対前年同月増減率・差
		うち女性				
1 新規求職申込件数	(件)	240	121	280	205	17.1%
2 月間有効求職者数	(人)	1,177	618	1,210	1,045	12.6%
3 新規求人数	(人)	534		476	532	0.4%
4 月間有効求人数	(人)	1,465		1,452	1,516	▲3.4%
5 紹介件数	(件)	249	126	244	235	6.0%
	うち雇用保険受給者	65	37	46	57	14.0%
6 就職件数	(件)	129	77	121	120	7.5%
	うち雇用保険受給者	36	24	25	41	▲12.2%
	うち県外への就職	6	3	70	11	▲45.5%
7 充足数	(人)	117		106	99	18.2%
8 有効求人倍率 (4/2)	(倍)	1.24		1.20	1.45	-0.21ポイント
9 就職率 (6/1×100)	(%)	53.8		43.2	58.5	-4.7ポイント
10 充足率 (7/3×100)	(%)	21.9		22.3	18.6	3.3ポイント
11 新規求職申込件数	(件)	88	57	124	72	22.2%
12 月間有効求職者数	(人)	521	362	545	442	17.9%
13 新規求人数	(人)	161		145	149	8.1%
14 月間有効求人数	(人)	427		448	427	0.0%
15 紹介件数	(件)	80	53	95	79	1.3%
16 就職件数	(件)	55	45	47	37	48.6%
17 有効求人倍率 (14/12)	(倍)	0.82		0.82	0.97	-0.15ポイント
18 新規求職申込件数	(件)	148	69	166	111	33.3%
19 月間有効求職者数	(人)	743	381	763	618	20.2%
20 紹介件数	(件)	147	74	134	131	12.2%
21 就職件数	(件)	72	47	59	58	24.1%

(※中高年齢者:45歳以上)

■雇用保険業務取扱状況

項目	区分	計		前月計	前年同月計	対前年同月増減率・差
		うち女性				
月末現在適用事業所数	(所)	1,405		1,406	1,402	0.2%
新規加入事業所数	(所)	4		6	7	-3
廃止脱退事業所数	(所)	6		6	3	3
月末現在被保険者数	(人)	16,850	9,497	16,778	16,960	▲0.6%
資格取得者数	(人)	256	147	212	185	38.4%
資格喪失者数	(人)	177	100	230	193	▲8.3%
	うち事業主都合	6		3	16	▲62.5%
離職票交付枚数	(枚)	133		182	144	▲7.6%
基本手当支給総額 (基本分)	(千円)	32,395	19,445	31,062	25,941	24.9%
基本手当受給者実人員 (基本分)	(人)	287	170	274	254	13.0%
受給資格決定件数	基本手当	74	35	73	63	17.5%
	高年齢求職者給付	37	18	32	21	76.2%
	特例一時金	0	0	1	0	0
再就職手当支給人員	(人)	16	8	35	11	45.5%
再就職手当支給金額	(千円)	7,109	3,293	14,399	4,020	76.8%



※ハローワークインターネットサービスの機能拡充に伴い、令和3年9月以降の数値には、ハローワークに来所せず、オンライン上で求職登録した求職者数や、求職者がハローワークインターネットサービスの求人に応募した就職件数等が含まれる。

※「受給資格決定件数」等の値については、速報値であり修正の可能性があります。なお、修正を行った際は速やかに変更します。