

### ■一般職業紹介状況

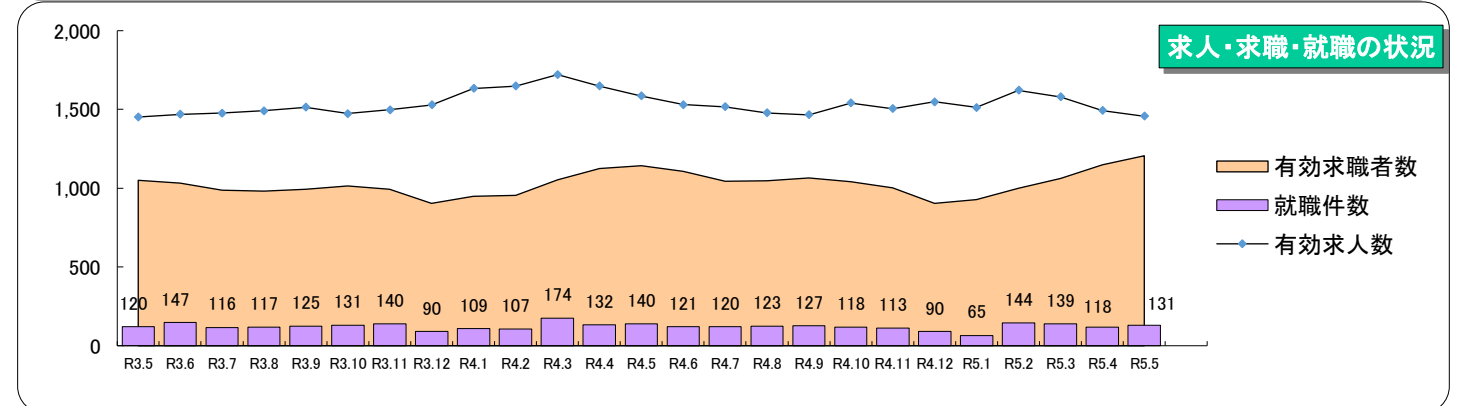
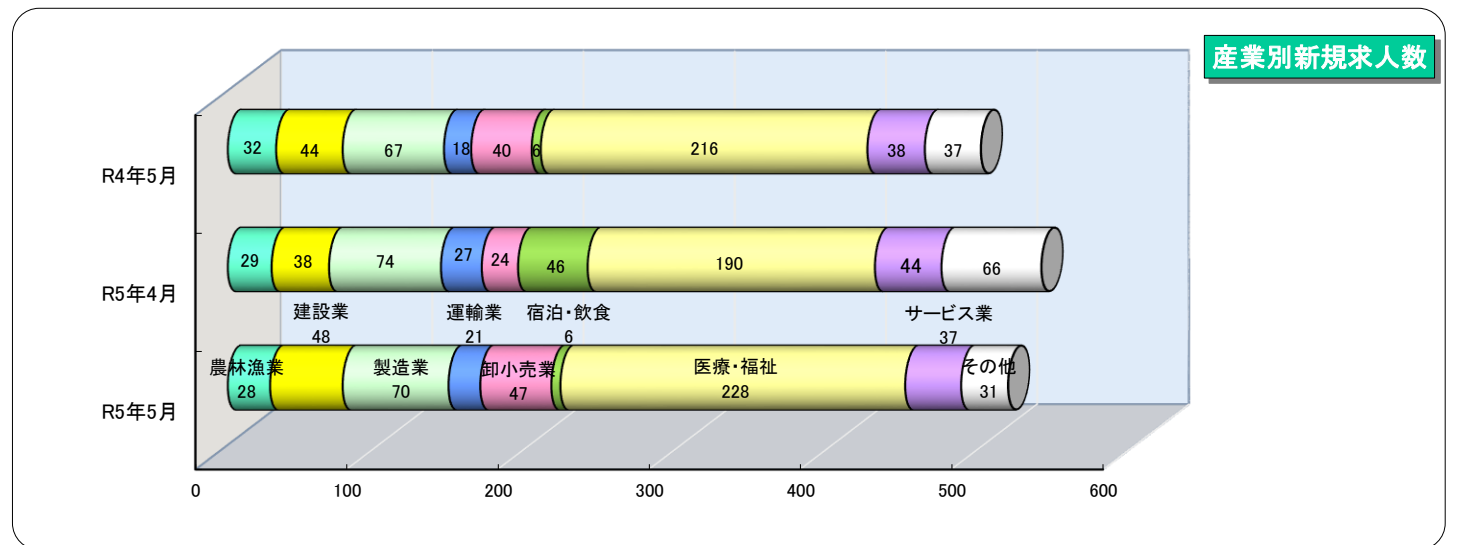
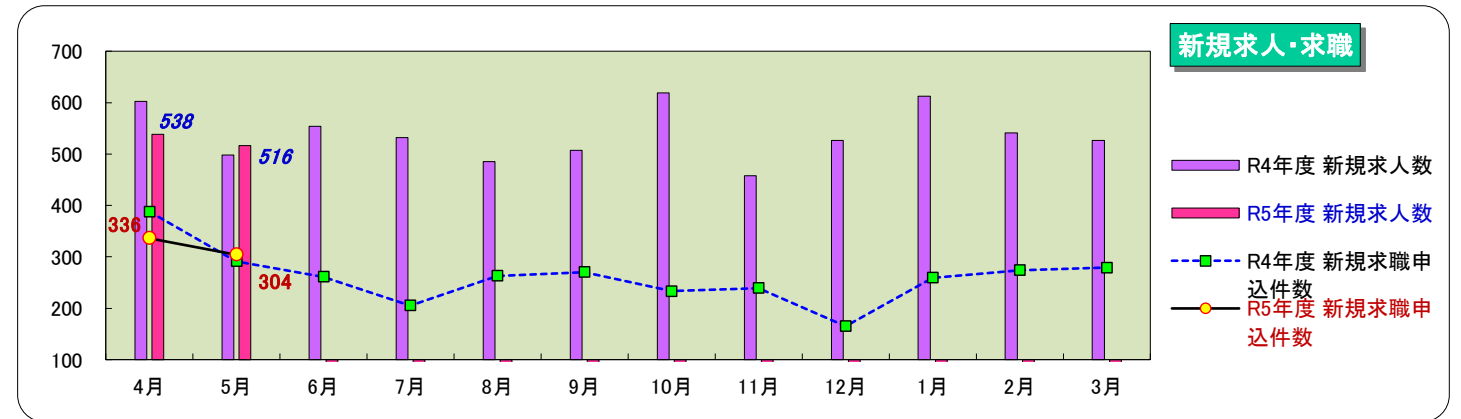
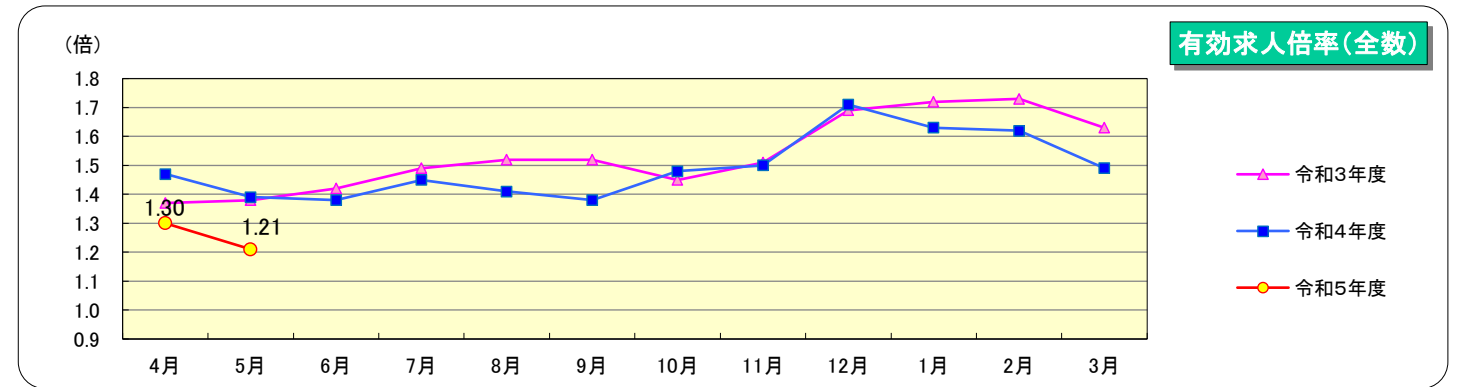
項目	区分	計	うち女性	前月計	前年同月計	対前年同月増減率・差	
全数	1 新規求職申込件数 (件)	304	175	336	291	4.5%	
	2 月間有効求職者数 (人)	1,206	666	1,150	1,143	5.5%	
	3 新規求人数 (人)	516		538	498	3.6%	
	4 月間有効求人数 (人)	1,457		1,492	1,585	▲8.1%	
	5 紹介件数 (件)		212	119	263	265	▲20.0%
		うち雇用保険受給者	41	17	70	58	▲29.3%
	6 就職件数 (件)		131	75	118	140	▲6.4%
		うち雇用保険受給者	35	17	34	35	0.0%
		うち県外への就職	13	6	13	15	▲13.3%
	7 充足数 (人)		104		107	129	▲19.4%
8 有効求人倍率 (4/2) (倍)		1.21		1.30	1.39	-0.18ポイント	
9 就職率 (6/1×100) (%)		43.1		35.1	48.1	-5.0ポイント	
10 充足率 (7/3×100) (%)		20.2		19.9	25.9	▲5.7ポイント	
パートタイム	11 新規求職申込件数 (件)	128	102	137	129	▲0.8%	
	12 月間有効求職者数 (人)	522	371	491	516	1.2%	
	13 新規求人数 (人)	158		176	115	37.4%	
	14 月間有効求人数 (人)	458		497	478	▲4.2%	
	15 紹介件数 (件)	85	63	103	97	▲12.4%	
	16 就職件数 (件)	43	35	41	54	▲20.4%	
	17 有効求人倍率 (14/12) (倍)		0.88		1.01	0.93	-0.05ポイント
中高年齢者	18 新規求職申込件数 (件)	186	103	211	179	3.9%	
	19 月間有効求職者数 (人)	745	392	708	690	8.0%	
	20 紹介件数 (件)	108	58	147	144	▲25.0%	
	21 就職件数 (件)	60	34	69	65	▲7.7%	

(※中高年齢者:45歳以上)

### ■雇用保険業務取扱状況

項目	区分	計	うち女性	前月計	前年同月計	対前年同月増減率・差
月末現在適用事業所数 (所)		1,404		1,404	1,397	0.5%
新規加入事業所数 (所)		4		5	5	-1
廃止脱退事業所数 (所)		6		10	5	1
月末現在被保険者数 (人)		16,778	9,454	16,563	16,902	▲0.7%
資格取得者数 (人)		494	295	338	509	▲2.9%
	うち事業主都合	25		105	14	78.6%
資格喪失者数 (人)		270	162	596	248	8.9%
離職票交付枚数 (枚)		187		508	182	2.7%
基本手当支給総額 (基本分) (千円)		32,542	17,658	21,857	28,459	14.3%
基本手当受給者実人員 (基本分) (人)		272	162	217	235	15.7%
受給資格決定件数	基本手当 (件)	113	67	107	99	14.1%
	高年齢求職者給付 (件)	57	26	40	45	26.7%
	特例一時金 (件)	1	0	0	0	1
再就職手当支給人員 (人)		16	7	14	33	▲51.5%
再就職手当支給金額 (千円)		6,307	1,895	7,453	11,411	▲44.7%

## グラフで見る雇用失業情勢



※ハローワークインターネットサービスの機能拡充に伴い、令和3年9月以降の数値には、ハローワークに来所せず、オンライン上で求職登録した求職者数や、求職者がハローワークインターネットサービスの求人に応募した就職件数等が含まれる。  
 ※「受給資格決定件数」等の値については、速報値であり修正の可能性があります。なお、修正を行った際は速やかに変更します。