

■一般職業紹介状況

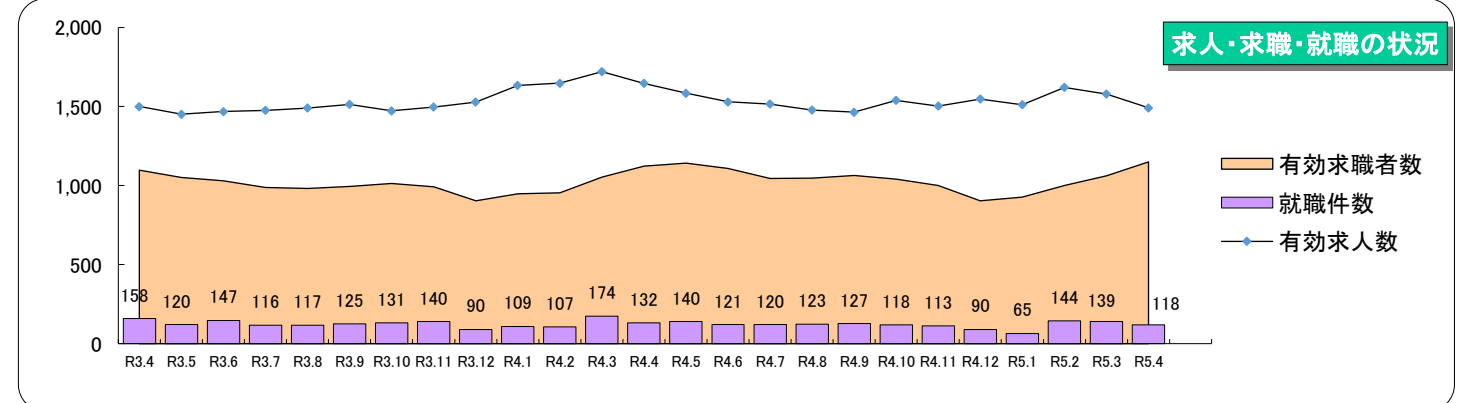
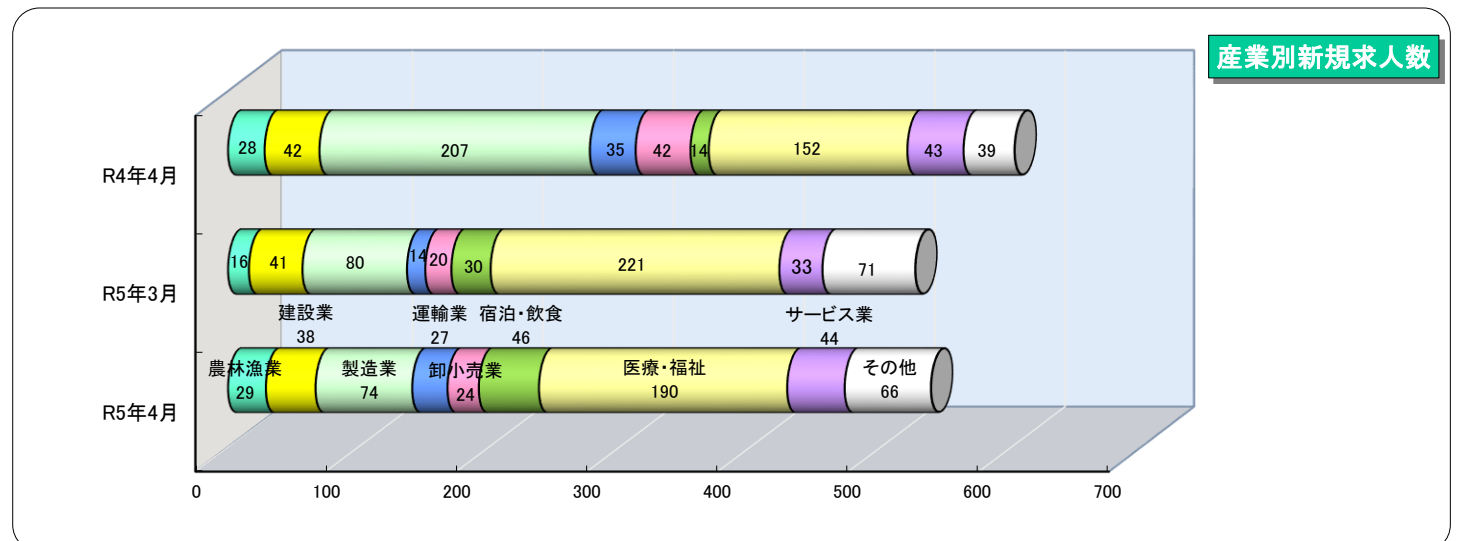
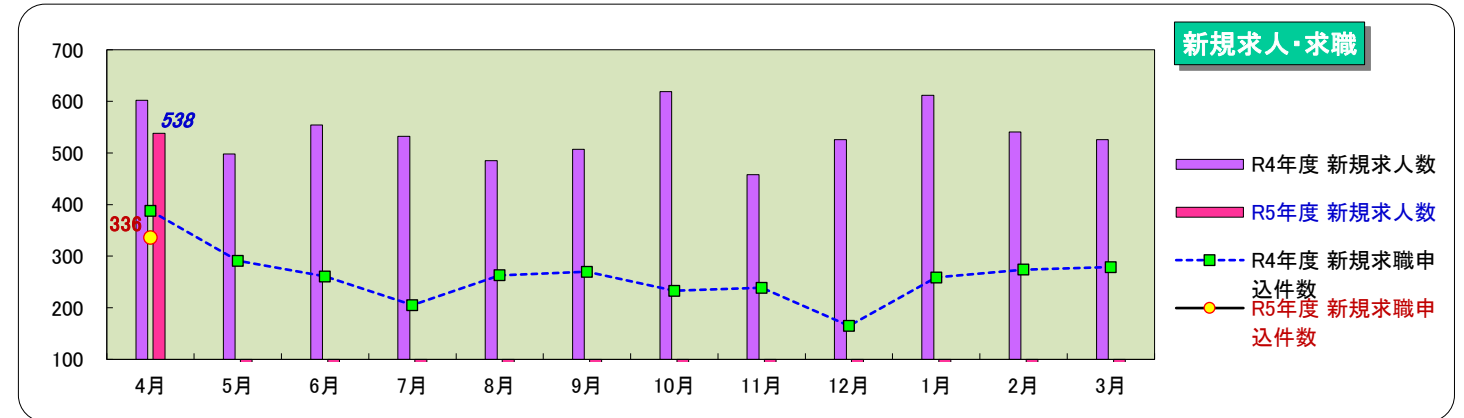
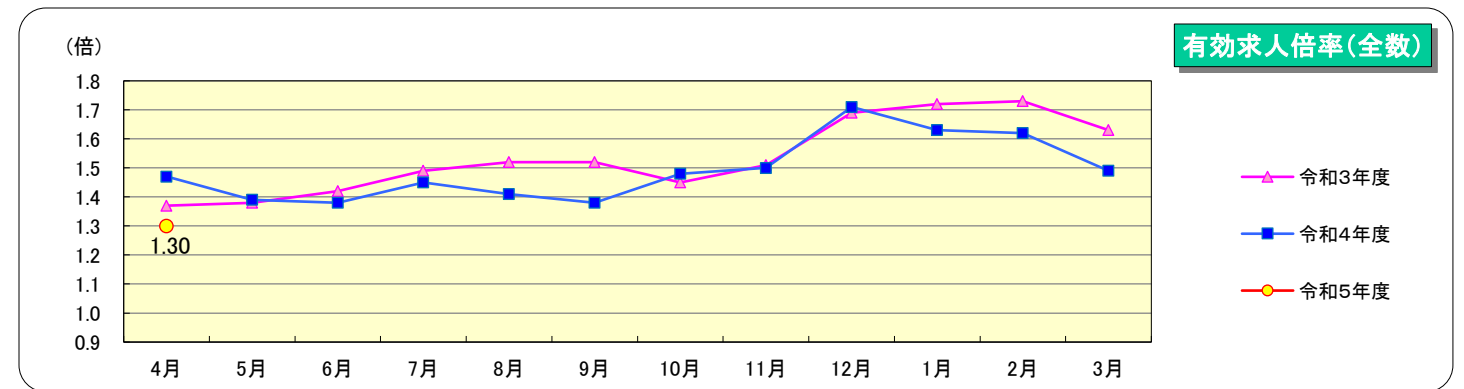
項目	区分	計	うち女性	前月計	前年同月計	対前年同月増減率・差
全数	1 新規求職申込件数 (件)	336	194	279	388	▲13.4%
	2 月間有効求職者数 (人)	1,150	625	1,063	1,124	2.3%
	3 新規求人数 (人)	538		526	602	▲10.6%
	4 月間有効求人数 (人)	1,492		1,580	1,647	▲9.4%
	5 紹介件数 (件)	263	161	272	263	0.0%
	うち雇用保険受給者	70	40	50	57	22.8%
	6 就職件数 (件)	118	70	139	132	▲10.6%
	うち雇用保険受給者	34	20	26	33	3.0%
	うち県外への就職	13	4	18	12	8.3%
	7 充足数 (人)	107		119	121	▲11.6%
8 有効求人倍率 (4/2) (倍)	1.30		1.49	1.47	-0.17ポイント	
9 就職率 (6/1×100) (%)	35.1		49.8	34.0	1.1ポイント	
10 充足率 (7/3×100) (%)	19.9		22.6	20.1	▲0.2ポイント	
パートタイム	11 新規求職申込件数 (件)	137	95	108	188	▲27.1%
	12 月間有効求職者数 (人)	491	336	439	502	▲2.2%
	13 新規求人数 (人)	176		174	192	▲8.3%
	14 月間有効求人数 (人)	497		516	554	▲10.3%
	15 紹介件数 (件)	103	81	91	98	5.1%
	16 就職件数 (件)	41	29	43	55	▲25.5%
	17 有効求人倍率 (14/12) (倍)	1.01		1.18	1.10	-0.09ポイント
中高年齢者	18 新規求職申込件数 (件)	211	117	166	248	▲14.9%
	19 月間有効求職者数 (人)	708	367	630	678	4.4%
	20 紹介件数 (件)	147	89	138	146	0.7%
	21 就職件数 (件)	69	39	70	70	▲1.4%

(※中高年齢者:45歳以上)

■雇用保険業務取扱状況

項目	区分	計	うち女性	前月計	前年同月計	対前年同月増減率・差
月末現在適用事業所数 (所)		1,404		1,407	1,396	0.6%
新規加入事業所数 (所)		5		4	9	-4
廃止脱退事業所数 (所)		10		3	7	3
月末現在被保険者数 (人)		16,563	9,320	16,817	16,633	▲0.4%
資格取得者数 (人)		338	196	253	320	5.6%
資格喪失者数 (人)		596	367	261	567	5.1%
うち事業主都合		105		13	46	128.3%
離職票交付枚数 (枚)		508		188	450	12.9%
基本手当支給総額 (基本分) (千円)		21,857	11,530	23,946	19,427	12.5%
基本手当受給者実人員 (基本分) (人)		217	128	203	184	17.9%
受給資格決定件数	基本手当 (件)	107	68	87	120	▲10.8%
	高年齢求職者給付 (件)	40	20	35	49	▲18.4%
	特例一時金 (件)	0	0	0	0	0
再就職手当支給人員 (人)		14	9	15	20	▲30.0%
再就職手当支給金額 (千円)		7,453	4,319	5,454	6,642	12.2%

グラフで見る雇用失業情勢



※ハローワークインターネットサービスの機能拡充に伴い、令和3年8月以降の数値には、ハローワークに来所せず、オンライン上で求職登録した求職者数や、求職者がハローワークインターネットサービスの求人に応募した就職件数等が含まれる。

※「受給資格決定件数」等の値については、速報値であり修正の可能性があります。なお、修正を行った際は速やかに変更します。