

未経験から学んで就職の選択肢を広げる オフィスワークに活かせる Webスキル養成科（託児）

インタークロスの職業訓練 | 宮崎キャリア・デザインスクール

募集期間

令和5年

9月7日(木)

～

11月8日(水)

科目	科目の内容	訓練時間	
入校式、オリエンテーション、修了式	入校式・オリエンテーション(5H)、修了式(3H)		
学 科	就職支援	就職活動の進め方、伝わる応募書類の作り方、企業の特徴に合わせた面接手法、企業情報収集のポイント	18 時間
	安全衛生	安全衛生の必要性、労働災害と対策、労働環境、VDT 作業と安全衛生	6 時間
	情報セキュリティ知識	企業での業務に必要なウイルス対策と情報セキュリティの基礎知識、個人情報漏洩の防止策	6 時間
	マーケティング概論	商品の販路やサービスを広げるために必要なマーケティングの基礎知識、消費者ニーズの把握、販売戦略、売上アップの手法	12 時間
	Web サイト運営基礎知識	Web サイト表示の仕組み、Web サイトの企画、制作、公開、運用の流れ	6 時間
	SNS 運用知識	SNS (Facebook、Twitter、Instagram) を使った情報発信のポイント、アカウント運営の注意事項	24 時間
	インターネット広告概論	インターネットを利用した広告の種類と活用事例、広告制作における AI 活用の事例、特定電子メール法、票品表示法、業機法など広告表現をおこなう際の関連法規の注意事項	6 時間
訓 練 内 容	動画プロモーション概論	動画を活用した商品・サービスの伝え方、スマートフォン・デジタルカメラ等身近な機材で実践できる動画撮影・動画編集のポイント	12 時間
	ビジネス文書作成	Word を使用した、送付状・案内状などのビジネス文書作成 (使用するソフト: Microsoft 365)	18 時間
	リモートワーク演習	リモートワークに必要なチャットツール、ビデオ会議ツール、クラウドサービスの利用方法、操作の実践	6 時間
	データ入力・レポート作成演習	表計算処理、関数を使ったデータ資料の作成、Excel を使った販売データ管理と顧客管理 (使用するソフト: Microsoft 365)	48 時間
	ユーザーサポート演習	対面・電話・メールでの顧客対応の方法、適切なフレーム対応演習	24 時間
	企画書制作	商品・サービスの企画立案、PowerPoint を使用した企画書制作 (使用するソフト: Microsoft 365)	30 時間
	広告デザイン実践	デザインソフト (Photoshop) を使用した広告・販促物のデザイン、写真の加工・編集 (使用するソフト: Adobe Creative Cloud 2023)	66 時間
	広報・PR 演習	広報・PR の役割と目的、商品やサービスの魅力を伝える記事の企画と作成	30 時間
	商品撮影実践	デジタル一眼レフカメラを使った商品撮影の方法、目的とターゲットに合わせた商品撮影	36 時間
	ネットショップ運営基礎演習	ネットショップ運営の流れ、販売戦略・店舗運営の企画立案	12 時間
	Web サイト管理・編集実践	通販サイトや Web サイトを編集する上で必要となる HTML・CSS の知識、Web サイトの編集	48 時間
	ネットショップ企画演習	ネットショップの売上アップや集客を実現するための販促企画演習	30 時間
	マーケティングデータ分析	Web サイトの利用状況を確認するアクセス解析ツール (Google Analytics) の使用方法、レポート作成	12 時間
	インターネット広告運用	インターネット広告の作成、入稿作業、データの管理と集計方法、データを基にした効果測定	24 時間
	総合演習	サービスや商品の PR・販路拡大をおこなうための企画、プレゼンテーション資料の作成、意見交換	60 時間
	職場見学、職場体験、職業人講話	【職業人講話】講話テーマ「自社で実践している販促・営業・顧客対応の手法」「情報発信の重要性と活かせるスキル」(6H × 2 日)	12 時間
	訓練時間総合計	612 時間	学科 90 時間 実技 444 時間 企業実習 66 時間 職場見学等 12 時間



- ・放課後 1 時間を補講希望の受講者の対応時間とし、個別に作品の添削をおこなっています。
- ・「一人ひとりにあわせたスキルアップ」が図れる環境を整備しています。
- ・専門誌を購入し受講者へ貸出しするなどして、受講者の費用負担を軽減しています。
- ・宮崎駅から徒歩 8 分の場所にあり、延岡・日向・高鍋・都城・小林・日南からも受講者が通学しています。

選考について

- 選考日時：令和5年11月14日(火)
- ※時間は申込受付時に決定します。
- 選考方法：面接
- 持ち物：筆記用具
- 選考結果通知日：令和5年11月21日(火)

■求職者支援訓練を受講できる方は、「ハローワークにおいて訓練が必要であると認められること」等の要件を満たす方であり、就職支援措置の実施に当たるハローワーク職員の指導又は指示に従うとともに、自ら進んで、速やかに職業に就くように努めなければなりません。

◎訓練受講申込みまでの手続き

(まずはハローワークへ。※訓練が必要でないハローワークが判断した場合は、訓練受講申込みはできません。)



※受講申込者が定員の半数に満たない場合、訓練が中止になることがあります。

◎職業訓練受講給付金について

★職業訓練受講給付金受給には一定の要件があります。詳細については、ハローワークへお問い合わせください。

ハロートレーニング ～急がば学べ～



宮崎 訓練



申込書提出先・選考場所

訓練実施機関：株式会社インタークロス
 訓練実施施設：宮崎キャリア・デザインスクール
 〒880-0879 宮崎県宮崎市宮崎駅東三丁目7番地1
 受付時間：9:00～18:00(土・日・祝を除く)



IT化が進む今のオフィスワークに必要な専門知識と技術を学べます

- 通販サイトの運営・管理
- ネット広告マーケティング
- 商品写真撮影
- Officeソフト (Excel/Word/PowerPoint)
- 広告制作 (Photoshop)
- Web更新 (HTML・CSS)

こんな仕事を
目指せます

- ・販促企画スタッフ
- ・通販サイト運営スタッフ
- ・営業アシスタント事務


訓練修了後に
取得できる資格

- ・ネットマーケティング検定
 - ・Photoshop クリエイター能力認定試験(スタンダード/エキスパート)
- ※いずれも任意受験です。受験料は自己負担となります。

学校説明会 & 初心者向け体験授業を開催します

「どんな企業に就職しているの?」「興味はあるけど、自分にできるか不安…」そんなあなたの声にお答えする、学校説明会をおこないます。説明会終了後には Photoshop を使った広告制作の方法が学べる体験授業も開催します。ぜひご参加ください!
 学校説明会・体験授業への参加は、求職活動としてハローワークに認定されます。

- ▶ 令和5年 10月 4日(水) 【説明会】14:00～14:45 【体験授業】14:50～15:40
- ▶ 令和5年 10月 10日(火) 【説明会】18:45～19:15 【体験授業】19:20～20:00
- ▶ 令和5年 10月 20日(金) 【説明会】10:30～11:15 【体験授業】11:20～12:10
- ▶ 令和5年 11月 1日(水) 【説明会】14:00～14:45 【体験授業】14:50～15:40



体験授業は、ご用意できるパソコンの台数に限りがあります。事前のご予約をおすすめします。上記以外の日程についても、個別相談や学校見学を承りますのでお気軽にご相談ください。

- 定員 15 名
- 訓練期間 令和5年12月1日(金)～令和6年5月31日(金)
- 訓練時間 9:00～15:50 訓練対象者の条件 キーボード操作ができる方
- 駐車場 無し(自己手配) 定期学割 宮崎交通バス
- 感染症防止対策 マスクの着用については個人の判断に委ねることを基本としています。入り口等に消毒液を設置、こまめな換気、可能な限り間隔を空けた座席レイアウト、共用部分の定期的な消毒等に取り組んでいます。

訓練目標 営業・販売・事務の業務においてITを活用した販売促進や情報発信をおこなう方法を身につける。顧客対応・広告デザイン・Webサイトの管理技術を学ぶことで、自社のネットショップ運営や販促企画を担当し、企業の業務効率化や売上アップに貢献できる人材として就職を目指す。

受講者の負担する費用 テキスト代 12,573 円(税込み)と企業実習の交通費が実費必要です。資格受験費用(任意受験)、託児サービス内容のうち実費負担分が別途発生します。



訓練実施場所・選考場所：株式会社インタークロス (宮崎キャリア・デザインスクール)
 〒880-0879 宮崎県宮崎市宮崎駅東三丁目7番地1

個別の見学・ご相談も承ります。
お電話でお問い合わせください。

0985-89-0200

受付時間 9:00～18:00(土・日・祝を除く)
 担当：後藤(ごとう)、茂原(もはら)、黒木(くろぎ)

Web サイトからも説明会の参加申し込みができます

インタークロス 職業訓練 検索

https://www.inter-cross.com/mc/ds/




1000名以上が業界未経験から就職。 学びを仕事に活かします！

作る



お店やサービスの宣伝に使用する広告のデザイン、商品写真撮影、Webサイトの編集など、Webを使った仕事に必要な専門技術を学ぶことができます。

考える



ネット広告、検索エンジン対策、Web解析の知識を学ぶだけでなく、販売促進につながるアイデアを出し発表する時間も設けています。

実践する



県内の企業に訪問し、11日間の実習をおこないます。職場の雰囲気や実務の流れを体験する、貴重な機会を得られます。

Office ソフト (Excel/Word/PowerPoint)

事務作業やデータ入力など、オフィスワークで必要となるソフトの便利な使い方や効率的な作業の方法を学びます。

Excelの授業では売上の推移をまとめたレポートの作成、Wordの授業では商品紹介文や案内状の作成、PowerPointの授業ではデザインの基本を学びながら商品の企画書作成をおこないます。



活かせる職種：営業アシスタント事務、データ入力スタッフ、企画営業事務

広告デザイン (Photoshop)

Photoshopは写真の加工やデザインをおこなう時に使われているソフトです。イラストの制作に利用することもあります。通販サイトの運営や編集に関する職種の募集で使用経験を求められることがあります。

未経験から応募する場合も、職業訓練で半年間学んだ経験があることで大きなアピールポイントになります。



写真の修正や合成

通販サイト用イメージ画像

活かせる職種：広告制作、商品撮影スタッフ、画像編集スタッフ

ネットショップ運営・Webの知識

制作したWebサイトをより多くの人に見てもらおうためのノウハウを学びます。ネット通販で売上を増やすために工夫すべきポイント、インターネット広告のしくみやSNSの活用事例、Webサイトの集客数などを測定する「アクセス解析ツール」の使い方などを身につけることで、幅広い業種・業界のビジネスで活かすことができます。



活かせる職種：ネットショップ運営担当、ホームページ担当者、広告運用スタッフ

プロとして活躍する講師から 実務で使える技術と知識を学べます



就職支援の先生 / 茂原 千晴 (もはらちかはる)

大阪にて大手ホビーショップ系列の企業に勤務し、通販サイトの企画・マーケティングを担当。宮崎に移住後、Web制作会社でクライアントのWebマーケティング業務をおこなう。これまでの業務経験を活かし、就職を目指す受講生に企業の情報提供や就職活動のサポートをおこなっている。



商品撮影の先生 / 稲葉 茂徳 (いなばしげのり)

フォトスタジオでフォトグラファーとしてキャリアを積み、2015年にナイスライフフォトグラフを立ち上げる。家族写真、結婚式の撮影、企業撮影、広告撮影や動画制作など幅広く携わり、年間300程のプロジェクトを担当する。



広告制作の先生 / 山内 愛子 (やまうち あいこ)

金融機関で広報・採用担当者を経験し、デザイナーにキャリアチェンジ。県内の制作会社でデザイン制作やWebマーケティング業務をおこなうほか、新人クリエイター向けのスキルアップ研修の講師も担当する。2022年よりフリーランスとして活動中。

たくさんの修了生が 学んだ事を活かして 就職しています



ネット通販運営 / Kさん

「未経験の状態での入学、ここで初めてPhotoshopやWebを使った販促について勉強しました。今はネット通販の運営をおこなう会社で、LINEやSNSを使った商品情報の配信や管理を担当しています。訓練の授業で実践したことが毎日の業務ですべて役に立っています。」



ネット広告担当 / Aさん

「福岡から宮崎にUターンをしてきて、何か新しいことに挑戦してみたいと思って受講を決めました。授業は実践的な内容ばかりで、仕事に直結するようなスキルを幅広く学ぶことができました。入社してすぐに新人研修があったんですが、半年間学んでいたおかげで同期よりもスムーズに業務を覚えることができました。」

受講生データ ※2022年4月～2023年3月に入学した受講生



20代～30代が中心ですが、過去に開講したコースでは10代～50代まで幅広い年齢層の方が受講しています。

入学前に
経験した仕事



WebやITなど専門的な分野で仕事をした経験がある方は、ごわずかです。Web関係の知識やスキルを身につけて、新しい仕事に挑戦してみたいという方が多数受講しています。今までのお仕事を通じてWeb関係のスキルが必要だと感じて訓練を受講する方もいます。

就職活動を強力にバックアップします



応募書類の添削・面接の練習

履歴書・職務経歴書の添削や、面接の個別練習をおこない、自信を持って企業へ応募できるようサポートします。修了生が実際に就職している企業の情報提供もおこなっています。



勉強会・セミナー

放課後を利用し、スキルアップにつながる勉強会や就職活動に役立つセミナーを開催しています。訓練時間以外にも学びの機会を得ることができます。



修了生との交流・情報交換

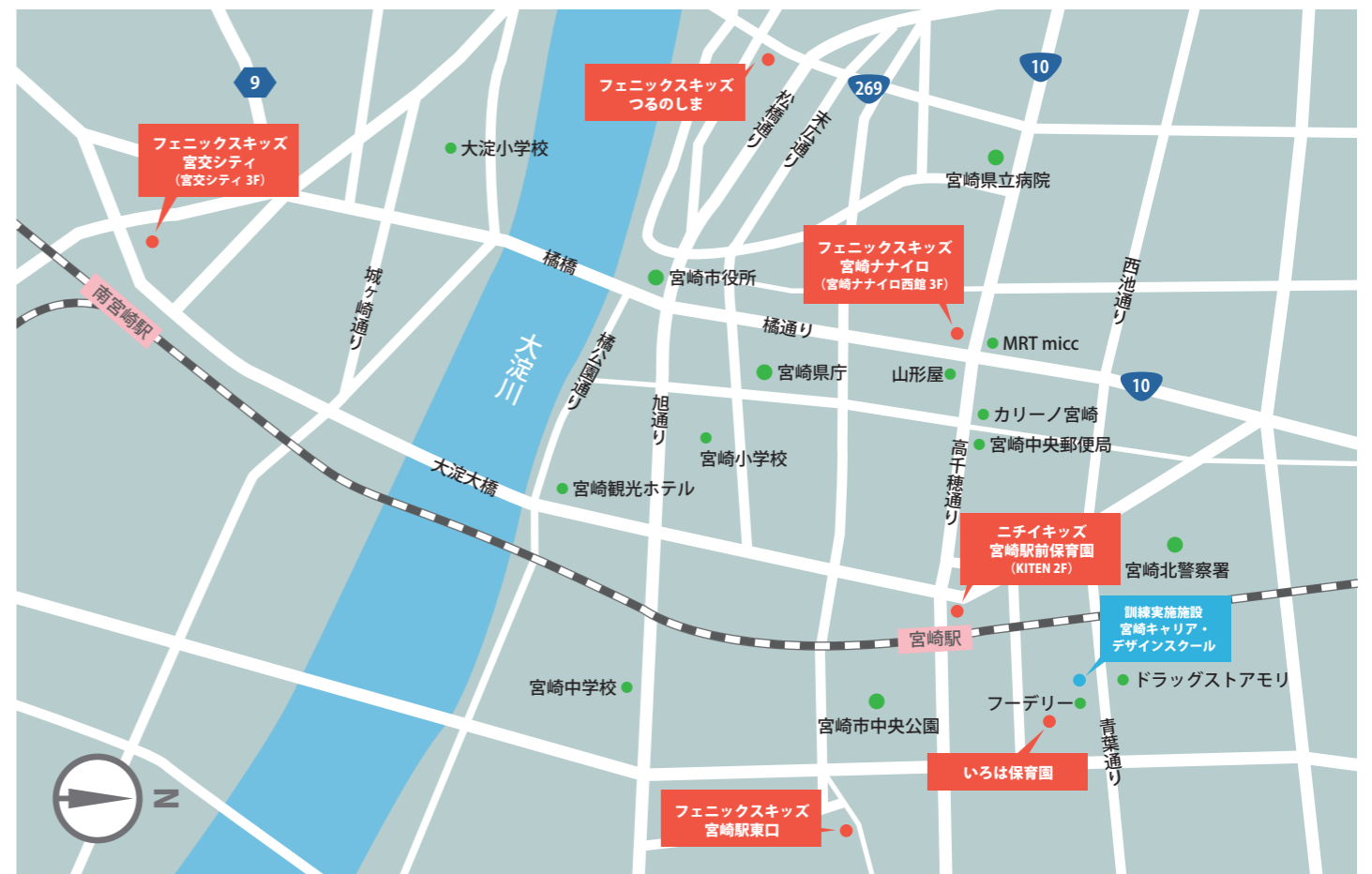
修了生による講話や交流の場を訓練期間中に実施しています。Web系の業界で活躍している先輩から直接話を聞くことで、業界や仕事内容を理解する機会になっています。職場見学も随時開催しています。

託児サービスのご案内

職業訓練を受講する日に限り、0歳から小学校未就学児を無料で預けることのできる託児サービスをおこなっています。託児サービスを希望される方は、お申込み時にハローワークの窓口へご相談ください。「ニチキッズ宮崎駅前保育園」「いろは保育園」「フェニックスキッズ（宮崎駅東口・宮崎ナナイロ・宮交シティ・つるのしま）」のいずれかをご利用いただけます。※定員制のため、希望者数によってはご利用いただけない場合があります。あらかじめご了承ください。



受入期間：訓練実施期間 令和5年12月1日（金）～令和6年5月31日（金）／ 受入時間：8時～17時30分



各施設共通：お申し込み前にご確認ください

- 託児施設への見学は受講申し込み後、選考結果通知日までに各自でおこなってください。
- アレルギーをお持ちのお子様、その他保育にあたり特別な配慮が必要となるお子様は受講申し込み時に必ずご相談ください。
- 託児サービスの利用決定後、託児施設で事前説明と面接があります。必ずご参加ください。（お子様連れでご相談可能です）
- 訓練受講開始前に慣らし保育をおこなう場合、慣らし保育期間の保育料は自己負担となります。
- 登園が遅れる場合、お迎えが予定時間より遅くなる場合、お休みの場合は必ず託児施設へご連絡をお願いします。記載されている開所時間を過ぎた時点で延長料金が発生します。
- 保護者以外の方には、原則としてお子様のお引き渡しはおこなっていません。代わりの方が来られる場合は必ず託児施設にご連絡ください。
- 訓練開始に間に合うよう登園をお願いします。またやむを得ない事情がない限り17:30までにお迎えをお願いします。（送迎用の駐車スペースはあります）
- お子様の体調が悪くなった場合、託児施設から連絡があります。

フェニックスキッズ

(宮崎駅東口・宮崎ナナイロ・宮交シティ・つるのしま)

企業主導型保育所として、0～5歳児を保育しています。宮崎市内にある保育施設では、いずれも内閣府の指導により認可保育園と同等の基準で運営しています。「子どもが主役」を保育理念に掲げ、『子ども時代を平等に』『未来を塗り替えることにも』『あたりまえの事を当たり前』という保育方針のもと、子どもたちの自主性を育てる保育プログラムを実践しています。※写真は宮崎ナナイロです。

持参が必要なもの

- ①おしぼり 1～4枚
- ②タオル（おしり用 2～3枚）
- ③着替え（上下2組以上、肌着・下着2組以上）
- ④ビニール袋 2～3枚（洗たく物用）
- ⑤おむつ（5～6枚）
- ⑥帽子・体操服
- ⑦食事前・おやつ用エプロン（1～4枚 ※0～2歳児）
- ⑧歯ブラシ・コップ（3歳児以上）

週初め（月曜日）に持ってくるもの

- 寝具
（バスタオル1枚 ※冬場は厚手のもの、コットカバー）
- ※持ち物全てに名前を書いてください。

一日の基本スケジュール（共通）

7:00 登園・自由遊び
 9:15 おやつ（0～2歳児）
 9:30 朝の会
 10:00 設定保育

■ 0・1歳児 / 11:00 給食 12:30 お昼寝
 ■ 2歳児～ / 11:15 給食 12:30 お昼寝

15:00 おやつ
 15:30 お帰りの会
 16:00 順次降園（合同保育・自由あそび）

施設名	フェニックスキッズ 宮崎駅東口	フェニックスキッズ 宮崎ナナイロ	フェニックスキッズ 宮交シティ	フェニックスキッズ つるのしま
所在地	〒880-0841 宮崎市吉村町宮ノ前甲 2146-7	〒880-0001 宮崎市橋通西 3-10-32 宮崎ナナイロ西館3F	〒880-0902 宮崎市大淀 4-6-28 宮交シティ 3F	〒880-0014 宮崎市鶴島 2-4-22
TEL	0985-88-2725	0985-24-0025	0985-51-1025	0985-71-3925
受入人数	1名（0～5歳児）	1名（0～5歳児）	1名（0～5歳児）	1名（0～5歳児）
保育時間	7:00～18:00 （延長保育 18:00～19:00）	7:00～18:00 （延長保育 18:00～19:00）	7:00～18:00 （延長保育 18:00～19:00）	7:00～18:00 （延長保育 18:00～19:00）
受入年齢・定員数	0歳～5歳児 50名	0歳～5歳児 40名	0歳～5歳児 40名	0歳～5歳児 40名
現在入所児童数 （過去半年以内の平均数）	30名	24名	22名	15名
開設年月	令和元年12月26日	平成30年3月20日	平成30年1月22日	平成30年3月29日
建物構造・敷地面積	木造（準耐火構造）391.00㎡	重量鉄骨造・157.89㎡	重量鉄骨造・176.53㎡	木造（準耐火構造）240.52㎡
種別従業員数	園長1名、連携推進員1名 体調不良児型保育看護師1名以上 一般保育従事者2名以上 一時預かり保育従事者1名以上	園長1名、連携推進員1名 体調不良児型保育看護師1名以上 一般保育従事者2名以上 一時預かり保育従事者1名以上	園長1名、連携推進員1名 体調不良児型保育看護師1名以上 一般保育従事者2名以上 一時預かり保育従事者1名以上	園長1名、連携推進員1名 体調不良児型保育看護師1名以上 一般保育従事者2名以上 一時預かり保育従事者1名以上
保育の方針、特徴	『子ども時代を平等に』『未来を塗り替えることにも』『あたりまえの事を当たり前』という保育方針のもと、子どもたちの自主性を育てる保育プログラムを実践しています。			
担当者・苦情相談窓口	黒木 裕子 （電話番号：0985-88-2725）	黒木 麻紀 （電話番号：0985-24-0025）	菅原 千春 （電話番号：0985-51-1025）	水元 裕子 （電話番号：0985-71-3925）
提携する医療機関	内科／たかぎ小児科（宮崎市橋通東 1-12-13） 歯科／くらしげ歯科医院（宮崎市恒久 6733-1）			
加入している保険	賠償責任保険			
代表者氏名	代表取締役社長 吉村勇作（設置主体企業／株式会社 Funkit）			

ニチキッズ宮崎駅前保育園



企業主導型保育所として、0～2歳児を保育しています。内閣府の指導により認可保育園と同等の基準で運営しています。すくすく育つ・わくわく遊ぶ・いきいき過ごすを目標に運営しています。給食では「卵・乳・小麦」を使わない献立を導入し、アレルギーのある子どもみんな仲良く同じ給食を食べる「おもいっきり給食」をおこなっています。

■施設の概要

保育時間	7:30～18:30
受入れ年齢・定員数	0歳～2歳児 19名
現在入所児童数	9名（過去半年以内の平均数）
開設年月	平成29年4月1日
建物構造・敷地面積	鉄骨造地上14階建ての2階／保育園使用床面積171.91㎡
種別従業員数	園長1名、保育士5名以上、栄養士1名、調理員1名以上、事務員1名
保育の方針、特徴	おもいっきり遊ぶ。おもいっきり学ぶ。 私たちは、「やさしく・つよく生き抜く力」を育みます。
加入している保険	賠償責任保険
提携する医療機関	内科／さとう小児科（宮崎市清水3-1-8） 歯科／清水歯科医院（宮崎市錦町1-10 宮崎グリーンズフィア壱番館2F）
苦情相談窓口	宇藤山由季（電話番号：0985-60-7135）

施設名：ニチキッズ宮崎駅前保育園
所在地：〒880-0811 宮崎市錦町1-10
 宮崎グリーンズフィア壱番館2階
TEL：0985-60-7135
担当者：宇藤山由季（うとやま ゆき）
代表者氏名：代表取締役 森 信介
 （設置主体企業／株式会社ニチイ学館）
受入れ人数：1名（0～2歳児）

一日の基本スケジュール

7:30 混合保育
 8:00 順次登園・検温・自由遊び
 9:30 朝の会（出席確認・歌）・おやつ
 10:00 設定保育（戸外遊び、製作、絵画、英語、リズム遊び等）

■ 0歳児 / 11:00 給食 11:45 お昼寝
 ■ 1・2歳児 / 11:30 給食 12:15 お昼寝

15:00 起床・検温
 15:20 おやつ
 15:50 帰りの会（歌）
 16:00 自由遊び、順次降園（混合保育）

持参が必要なもの

- ①バスタオル（2枚）
- ②ビニール袋（1日2枚）
- ③着替え上下（3組以上）
- ④下着（3組以上）
- ⑤歯磨きセット
- ⑥エプロン・口拭きタオル（食事・おやつ時に使用。回数分ご用意ください）
- ⑦通園バッグ ※希望者には指定のバッグを販売しています。2,673円（税込み）
- ⑧帽子 ※0歳児はご家庭よりお持ちください。1歳以上について希望者には指定の帽子を販売しております。1,100円（税込み）
- ⑨避難靴（緊急時に使用。園にてお預かりします）
- ⑩おむつ

※おむつの不足等でやむを得ずニチキッズでおむつを用意する場合は、1枚55円（税込み）をいただきます。希望者に保育園でおむつを用意する「おむつフリープラン」もあります。おむつフリープランは月の利用枚数に関わらず、月額3,850円（税込み）をいただきます。おむつ代は保護者負担となります。

いろは保育園



企業主導型保育所として、0～5歳児を保育しています。内閣府の指導により認可保育園と同等の基準で運営しています。看護師が常駐し子どもたちの健康管理、保育中のケガや体調を崩した子どもの看護をおこないます。一人一人のお子様に寄り添うことを心がけご家庭の保育のお手伝いをさせていただきます。

■施設の概要

保育時間	7:30～18:30
受入れ年齢・定員数	0歳～5歳児 19名
現在入所児童数	17名（過去半年以内の平均数）
開設年月	令和2年1月1日
建物構造・敷地面積	鉄筋造2階建／敷地面積388.89㎡
種別従業員数	施設長1名、保育士9名、保育従事者2名、事務員1名 看護師1名、調理員1名
保育の方針、特徴	「一歩ずつ、ともに」全てのお子様为爱され健康に育つことを願い、分け隔てない愛と敬意を持って保育をおこないます。
加入している保険	賠償責任保険、傷害保険
提携する医療機関	内科／大江整形外科小児科（宮崎市大橋1-94-1） 歯科／武田歯科医院（宮崎市高千穂通1丁目8-2）
苦情相談窓口	為山 静世（電話番号：0985-38-9162）

施設名：いろは保育園
所在地：〒880-0879 宮崎市宮崎駅東3丁目10-1
TEL：0985-38-9162
担当者：野田 愛（ののだ あい）
代表者氏名：都成 信隆
 （設置主体企業／株式会社 TONARI ホールディングス）
受入れ人数：1名（0～5歳児）

一日の基本スケジュール

7:30 登園 朝のご挨拶（自由遊び・排泄）
 9:45 おやつ、散歩（0～2歳児）
 遊び、散歩（3歳児以上）
 11:30 離乳食・給食
 12:00 お昼寝
 14:50 起床・排泄・オムツ交換（0～2歳児）
 15:00 おやつ
 15:30 自由遊び
 18:30 完全降園
 16:00 自由遊び、順次降園

持参が必要なもの

- ①連絡帳
- ②ガーゼハンカチ（0歳児）
- ③ビニール袋
- ④かばん
- ⑤おむつ（パンツ）
- ⑥お着替え（肌着、ズボン、上着等3枚程度）
- ⑦お尻ふき
- ⑧お尻ふき用タオル（2枚程度）
- ⑨哺乳瓶・乳首（0歳児）
- ⑩ストロー付きマグ（0歳児）
- ⑪歯ブラシ・コップ（2歳児以上）
- ⑫タオル（2～3枚程度）
- ⑬帽子（外遊び用）

※持ち物全てに名前を書いてください。
 ※衣服やおむつを使用した場合は次の登園日に補充をお願いします。おむつが足りなくなったときは園のものを使用します。（有料1枚50円）
 ※ミルクは園で準備します。（持ち込み可）