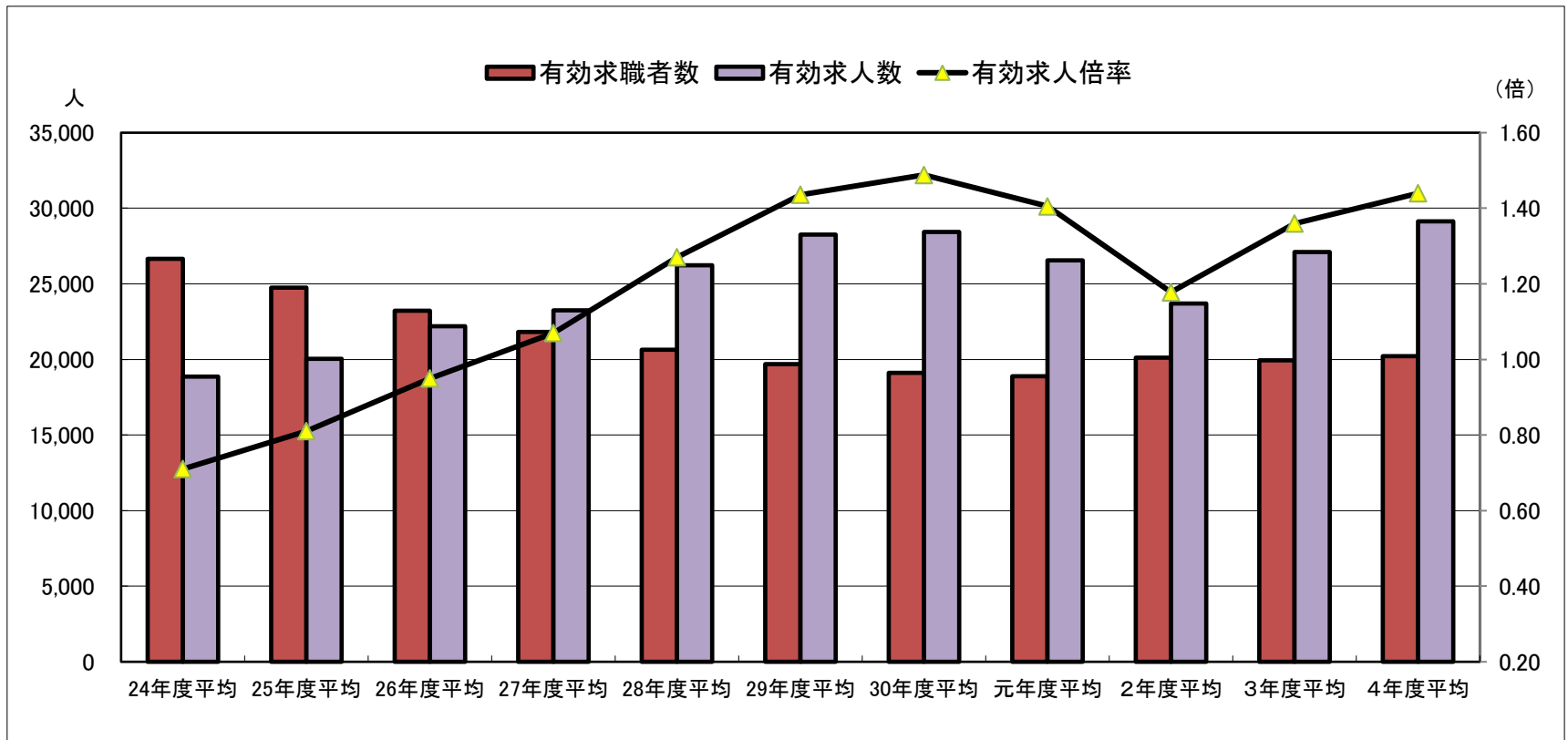


年度分集計数値

令和4年度

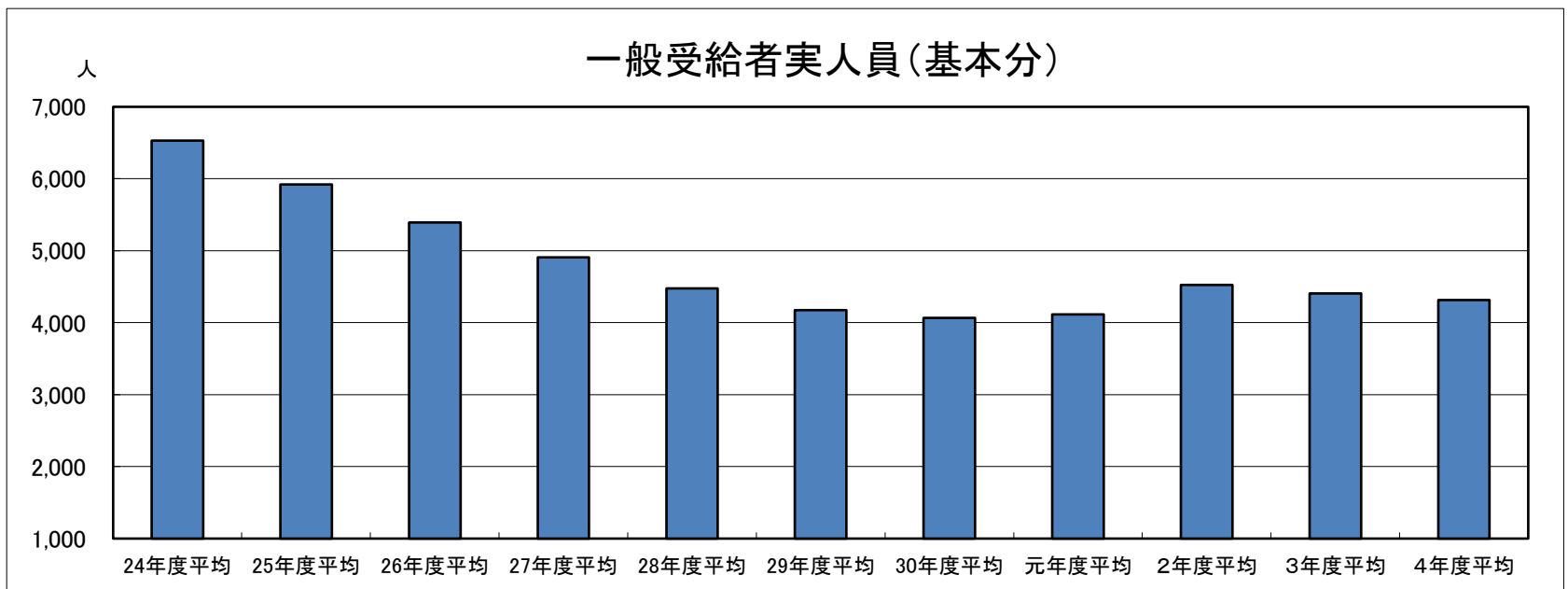
- * 令和4年度平均の有効求人倍率は1.44倍となり、前年度の1.36倍を0.08ポイント上回った。
- * 令和4年度平均の有効求人は前年度に比べ7.5%増となり、有効求職者は1.5%増となった。

求人、求職及び求人倍率の推移(原数値)



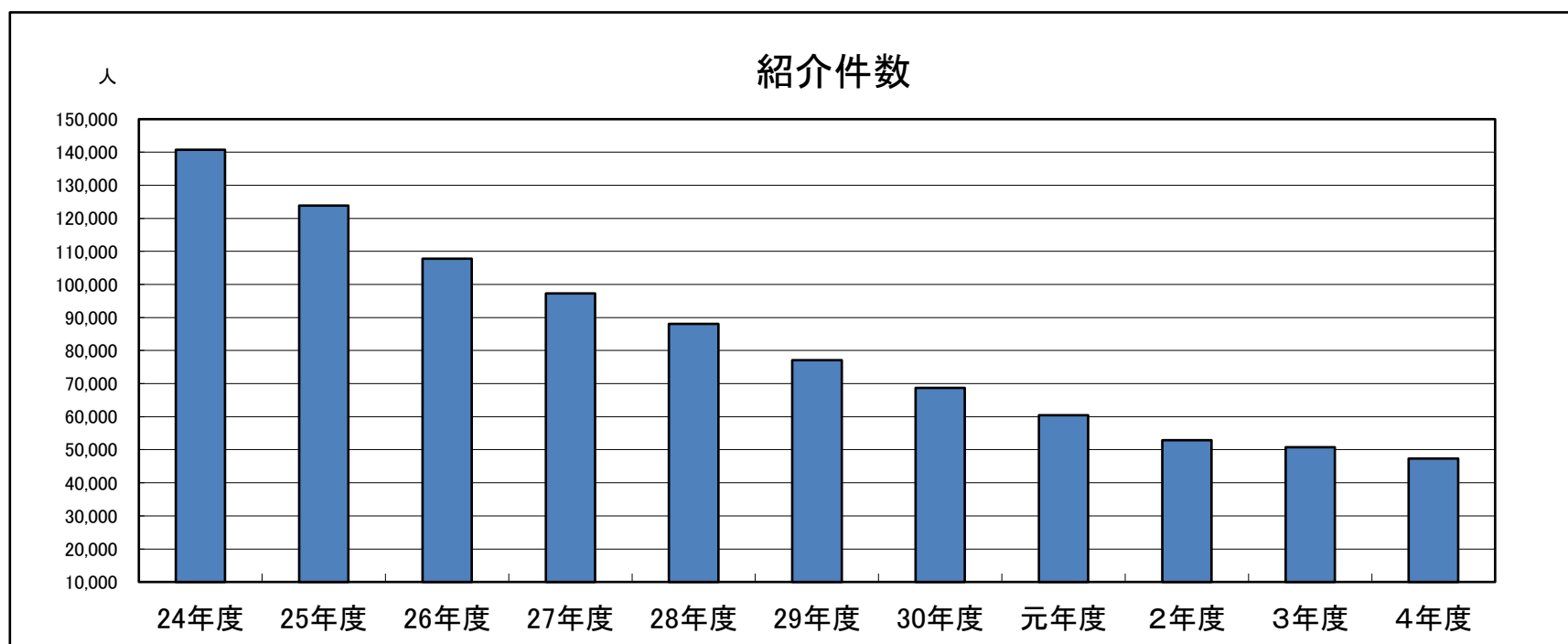
	24年度平均	25年度平均	26年度平均	27年度平均	28年度平均	29年度平均	30年度平均	元年度平均	2年度平均	3年度平均	4年度平均	対3年度増減率(%)
有効求職者数	26,652	24,747	23,234	21,828	20,637	19,687	19,108	18,895	20,123	19,936	20,226	1.5
有効求人数	18,873	20,039	22,187	23,257	26,220	28,271	28,438	26,551	23,696	27,099	29,140	7.5
有効求人倍率	0.71	0.81	0.95	1.07	1.27	1.44	1.49	1.41	1.18	1.36	1.44	

一般受給者実人員(基本分)



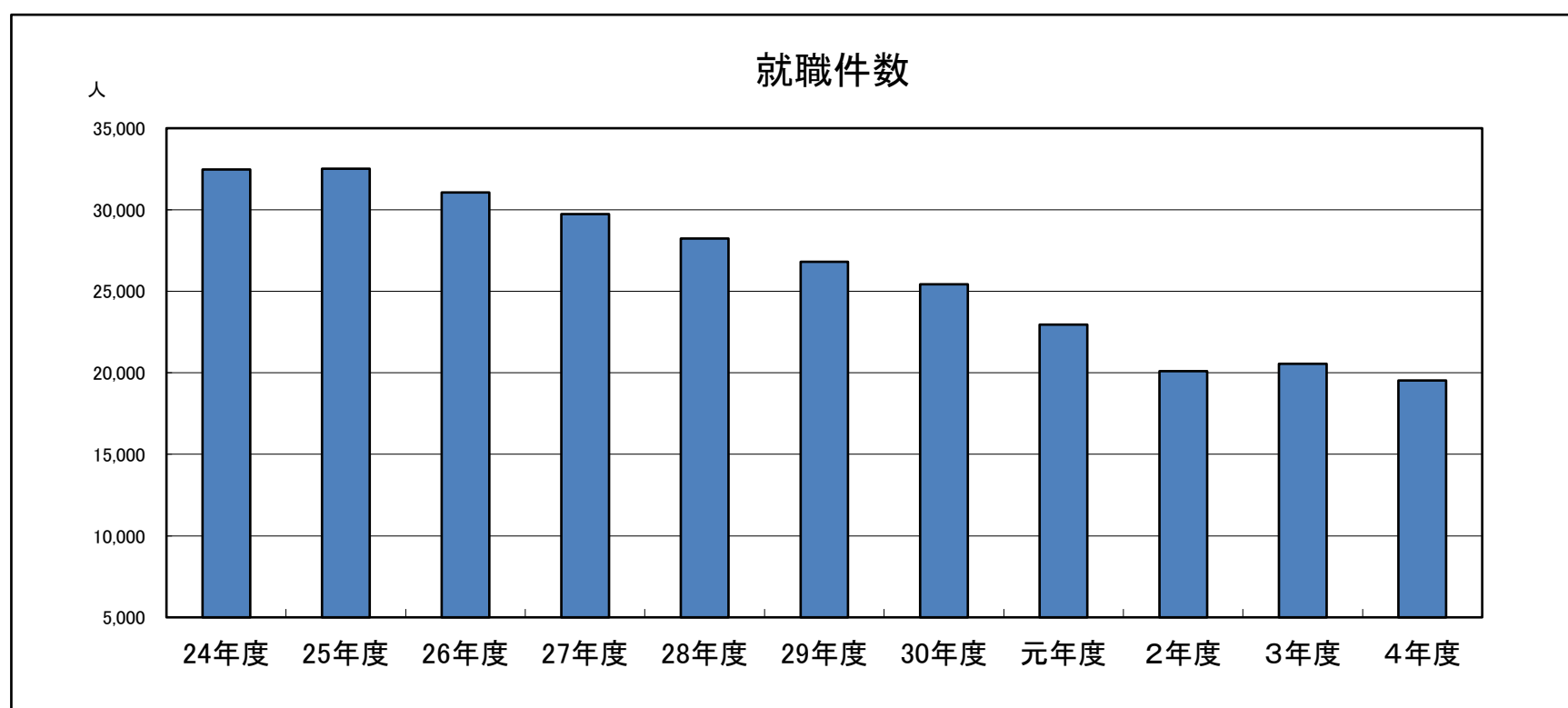
	24年度平均	25年度平均	26年度平均	27年度平均	28年度平均	29年度平均	30年度平均	元年度平均	2年度平均	3年度平均	4年度平均	対3年度増減率(%)
受給者実人員	6,528	5,924	5,393	4,906	4,478	4,175	4,065	4,113	4,526	4,409	4,315	▲2.1

紹介件数



	24年度	25年度	26年度	27年度	28年度	29年度	30年度	元年度	2年度	3年度	4年度	対3年度 増減率 (%)
紹介件数	140,690	123,855	107,788	97,249	88,025	77,086	68,744	60,491	52,897	50,801	47,397	▲6.7

就職件数



	24年度	25年度	26年度	27年度	28年度	29年度	30年度	元年度	2年度	3年度	4年度	対3年度 増減率 (%)
就職件数	32,466	32,527	31,060	29,730	28,223	26,799	25,424	22,963	20,109	20,551	19,519	▲5.0