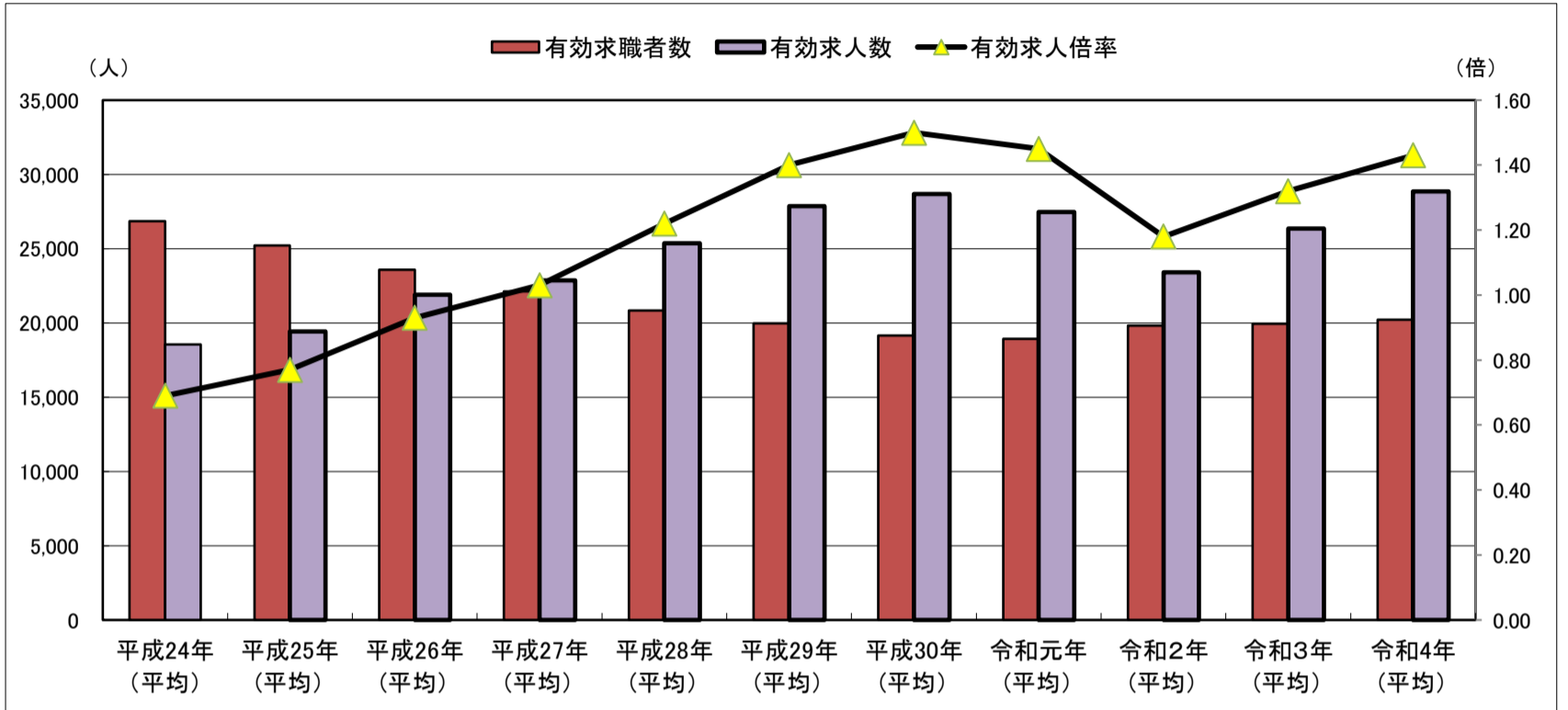


# 年分集計数値

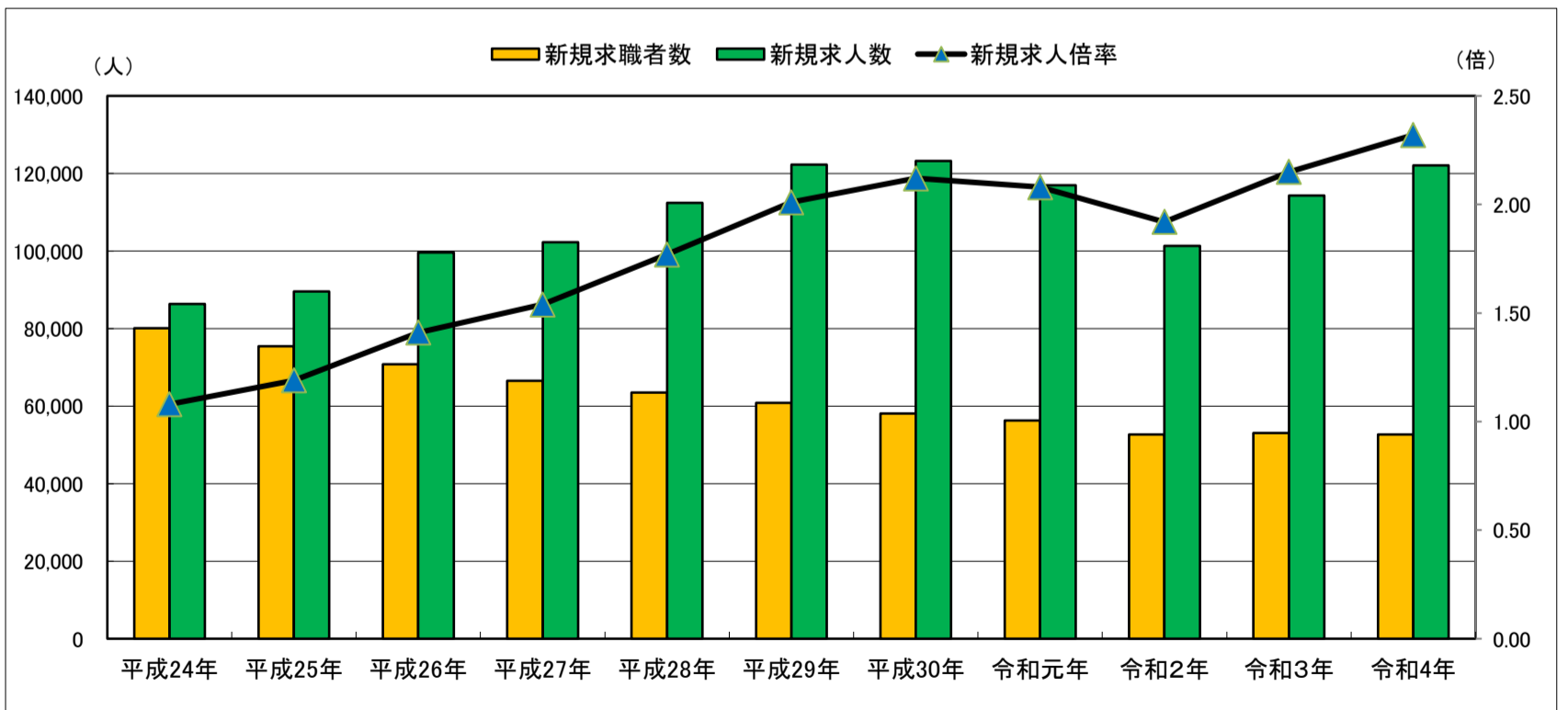
(令和4年)

\* 令和4年平均の有効求人倍率は1.43倍となり、前年の1.32倍を0.11ポイント上回りました。  
令和4年平均の有効求人は前年に比べ9.5%増となり、有効求職者は1.3%増となりました。

## 求人、求職及び求人倍率の推移(原数値)

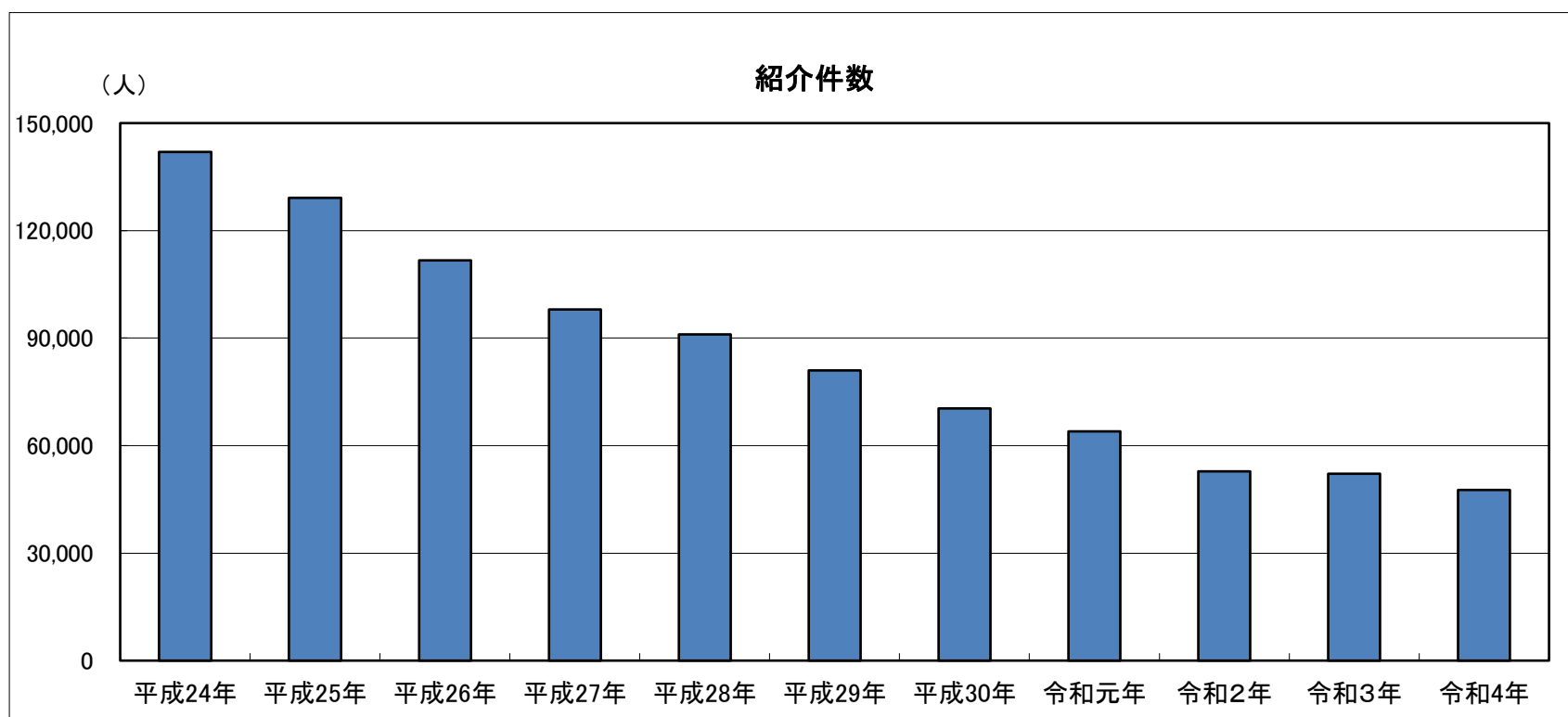


	平成24年(平均)	平成25年(平均)	平成26年(平均)	平成27年(平均)	平成28年(平均)	平成29年(平均)	平成30年(平均)	令和元年(平均)	令和2年(平均)	令和3年(平均)	令和4年(平均)	対3年増減率(%)
有効求職者数	26,846	25,215	23,573	22,114	20,840	19,961	19,155	18,924	19,826	19,949	20,209	1.3
有効求人数	18,549	19,417	21,904	22,871	25,370	27,872	28,677	27,475	23,411	26,344	28,849	9.5
有効求人倍率	0.69	0.77	0.93	1.03	1.22	1.40	1.50	1.45	1.18	1.32	1.43	



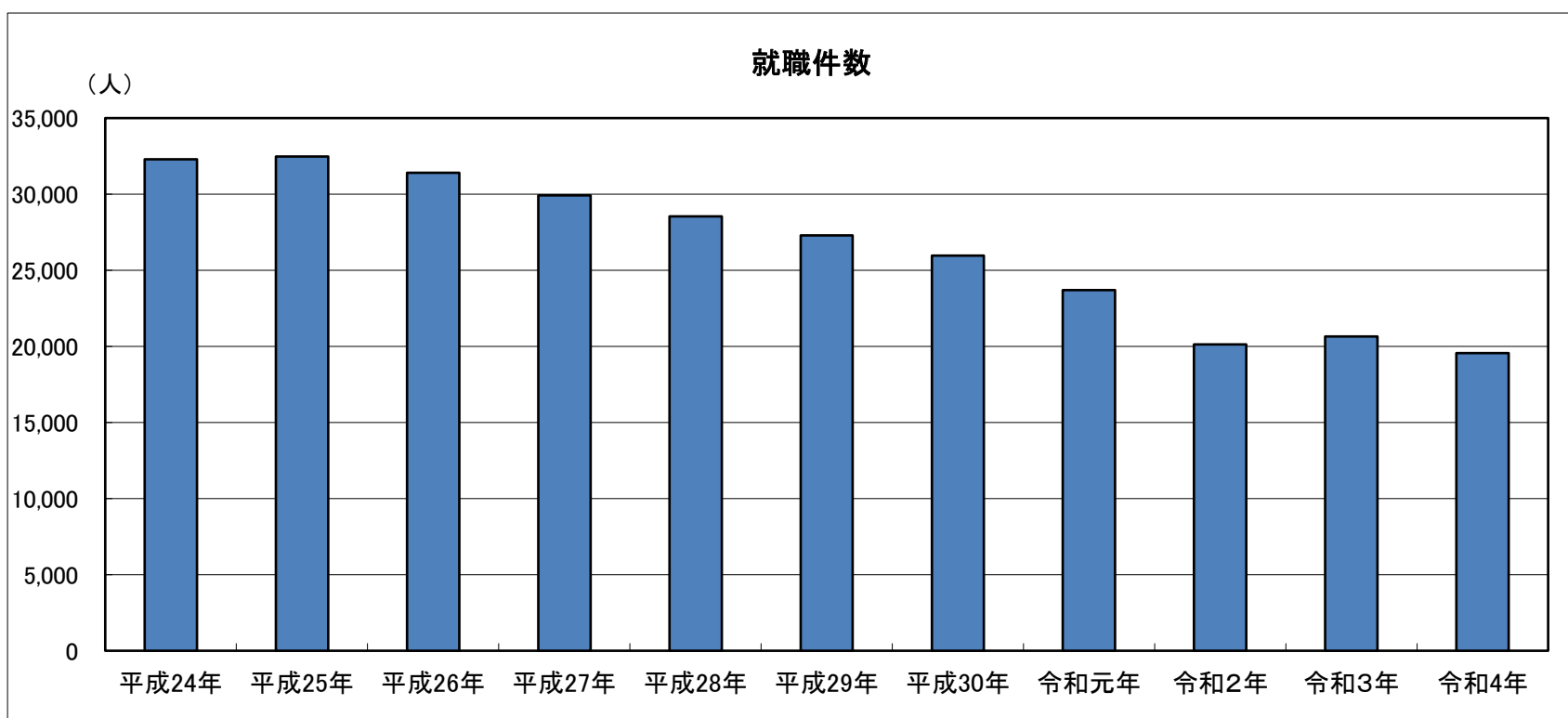
	平成24年	平成25年	平成26年	平成27年	平成28年	平成29年	平成30年	令和元年	令和2年	令和3年	令和4年	対3年増減率(%)
新規求職者数	80,102	75,398	70,831	66,552	63,453	60,854	58,042	56,254	52,651	53,054	52,711	▲0.6
新規求人数	86,294	89,534	99,592	102,272	112,443	122,279	123,251	116,951	101,310	114,301	122,035	6.8
新規求人倍率	1.08	1.19	1.41	1.54	1.77	2.01	2.12	2.08	1.92	2.15	2.32	

## 紹介件数



	平成24年	平成25年	平成26年	平成27年	平成28年	平成29年	平成30年	令和元年	令和2年	令和3年	令和4年	対3年 増減率(%)
紹介件数	141,927	129,185	111,655	98,038	91,029	80,964	70,415	63,946	52,824	52,183	47,644	▲8.7

## 就職件数



	平成24年	平成25年	平成26年	平成27年	平成28年	平成29年	平成30年	令和元年	令和2年	令和3年	令和4年	対3年 増減率(%)
就職件数	32,294	32,463	31,407	29,933	28,540	27,302	25,959	23,695	20,133	20,661	19,566	▲5.3