宮崎労働局

Press Release

厚生労働省　宮崎労働局発表
令和３年 10 月１日

【照会先】
宮崎労働局　労働基準部　健康安全課
課　　長　　川原　正和
地方産業安全専門官　　木村　　剛
（電話番号）　0985-38-8835
（時間外）　　0985-44-0641

林業労働災害防止強調運動の実施について

～過去 10 年間の林業労働災害死亡者数が全国ワースト第２位～

宮崎労働局（局長　田中（たなか）　大介（だいすけ））は、林業現場での伐採作業等が本格化する時期を迎え、林業現場における労働災害防止の徹底を図るため、県内の関係行政機関及び林業関係団体と連携のもと、11 月１日から 11 月 30 日までの１か月間を林業労働災害防止強調運動期間とし、労働災害防止に向けた集中的な取組みを推進します。

宮崎県では、林業が盛んな土地柄、全国的に見ても多くの林業における労働災害が発生していますが、中には死亡災害に至るケースもあり、平成 23 年から令和２年までの 10 年間で労働災害による死亡者数が 30 名にも及んでいます。これは残念ながら北海道に次ぎ全国**ワースト**２位の結果で、さらに今年に入っても８月末現在ですでに２件の死亡災害が発生するなど、予断を許さない状況が続いています。

宮崎労働局では、このような林業における労働災害を減少させるため、これまでも他の関係行政機関及び林業関係団体と連携を図り、林業現場での伐採作業等が本格化する 11 月の時期に「林業労働災害防止強調運動」を展開してきましたが、今年につきましても、厳しい災害発生状況を踏まえ、集中的な取組みを行うこととしています。

そして、林業労働災害防止強調運動による労働災害防止の取組みを有効に進めるため、関係行政機関及び林業関係団体との連携強化を目的とした連絡会議を下記のとおり開催いたします。

記

「令和３年度林業労働災害防止強調運動連絡会議」

１　日時　　令和３年10月４日（月）　午後１時30分～
２　場所　　宮崎合同庁舎２階大会議室（宮崎市橘通東３丁目１－22）

※ 会議当日の取材撮影につきましては、特に予約の必要はありません。

【添付資料】

別添　　令和３年度林業労働災害防止強調運動実施要綱（案）
参考資料１　宮崎県内　林業災害発生状況（平成23年～令和２年）
参考資料２　宮崎県内　産業別・署別災害発生状況
　　２－１　令和２年確定値
　　２－２　令和３年８月末日現在の速報値
参考資料３　宮崎県内　林業死亡災害発生状況（令和元年以降）
参考資料４　林業における都道府県別死傷災害発生状況

別　添

令和３年度
林業労働災害防止強調運動実施要綱

１　目的

県内林業の労働災害発生状況については、死亡者数が平成23年から令和2年までの10年間で30名（全国ワースト第２位）に及び、同期間の県内全産業の死亡者数126名のうち林業だけで24%を占める状況にある。また本年についても9月末現在で、すでに2件の死亡災害が発生し、予断を許さない状況が続いている。

また過去10年間の死傷災害（死亡・休業4日以上）の発生状況をみると、チェーンソー、刈払機等による「切れ、こすれ」災害と伐倒木等による「激突され」災害が全体の約半数（44%）を占め、それに加え車両系木材伐出機械等に関わる災害やかかり木による災害など、過去に繰り返された災害が依然として発生している現状にある。

このように重篤な災害が発生する要因として、基本的な安全管理の取組が、今なお徹底されていないことが挙げられる。さらに、県内の林業を取り巻く状況として、林業労働者の不足並びに高齢化及び車両系木材伐出機械の急速な導入等があるが、県内林業現場においては、林業経験の浅い未熟練労働者への効果的な安全衛生教育の実施や高年齢労働者への作業配慮、車両系木材伐出機械の災害防止検討結果を踏まえた作業計画の作成及び作業者への周知が徹底されていない状況が認められる。

以上を踏まえ、本年度において関係行政機関及び林業関係団体の連携の下、伐木作業等が本格化する１１月の時期に、下記４に掲げる重点事項について集中的に取り組みを実施することにより、林業における労働災害防止対策の徹底と作業の安全対策を定着させ、もって死亡災害撲滅及び休業４日以上の死傷労働災害の大幅な減少を図ることとする。

２　実施期間

令和3年11月1日から11月30日まで

３　主唱者

◎　厚生労働省宮崎労働局
（宮崎労働基準監督署、延岡労働基準監督署、都城労働基準監督署及び日南労働基準監督署）

◎　林野庁九州森林管理局
（宮崎北部森林管理署、西都児湯森林管理署、宮崎森林管理署、宮崎森林管理署都城支署及び宮崎南部森林管理署）

◎　国立研究開発法人森林研究・整備機構森林整備センター（宮崎水源林整備事務所）

◎　宮崎県（環境森林部）

◎　一般社団法人宮崎県林業公社
◎　公益社団法人宮崎県森林林業協会
◎　林業・木材製造業労働災害防止協会宮崎県支部
◎　宮崎県森林組合連合会
◎　宮崎県造林素材生産事業協同組合連合会
◎　公益社団法人宮崎県林業労働機械化センター

4　重点事項

（1）林業店社における安全衛生管理体制の整備
（2）林業労働者に対する雇入れ時教育及びチェーンソー取扱特別教育等の安全教育の徹底
（3）伐木造材作業、集材作業、かかり木処理作業及び木材伐出機械等作業に係る安全対策の徹底
（4）林業現場での労働災害防止のための基本的ルールの遵守

5　主唱者の実施事項

主唱者は本運動期間中、林業事業者に対し、ポスター・リーフレット等を活用して本運動への取組を要請するとともに、安全パトロール等を実施し、現場での安全管理状況を確認、指導する（各機関及び各団体の主要な実施事項は以下のとおり。）。

（1）厚生労働省宮崎労働局
① 伐木造材作業、集材作業、かかり木処理作業及び木材伐出機械等作業に係る安全対策の徹底
② 林業事業者に対する「チェーンソーによる伐木等作業の安全に関するガイドライン」、「林業の作業現場における緊急連絡体制の整備等のためのガイドライン」に基づく労働災害防止対策の指導の実施
③ 改正労働安全衛生規則の周知
④ 「現場班長による安全現場宣言運動」の推進
⑤ 監督指導等の実施

（2）発注機関等（国、県及び公社等）

林野庁九州森林管理局、国立研究開発法人森林研究・整備機構森林整備センター（宮崎水源林整備事務所）、宮崎県（環境森林部）、一般社団法人宮崎県林業公社、公益社団法人宮崎県森林林業協会、公益社団法人宮崎県林業労働機械化センター

①　請負事業者の事業計画における安全管理対策の確認及び指導
②　現場における緊急連絡体制の整備等に係る教育訓練等の実施の指導
③　機械集材装置設置届の提出確認

（3）労働災害防止団体（林業・木材製造業労働災害防止協会宮崎県支部）

①　会員等の事業者の現場に対する安全パトロール等の実施

② 会員等の事業者に対する労働災害防止対策の要請及び災害事例等の提供

③ 「林業・木材製造業労働災害防止規定」の周知徹底

（4）林業関係事業者団体（宮崎県森林組合連合会及び宮崎県造林素材生産事業協同組合連合会）

組合員である林業事業者に対し、次の事項を指導する。

① 木材伐出機械等の普及等、作業の変化に対応した安全対策の推進

② 企業トップによる安全パトロール実施の要請

③ 「チェーンソーによる伐木等作業の安全に関するガイドライン」、「緊急連絡体制の整備等のためのガイドライン」等の周知

④ 安全衛生教育の徹底の要請

⑤ 機械集材装置設置届の提出確認

6 林業事業者の実施事項

（1）林業店社における実施事項

① 現場責任者等による安全衛生管理体制の整備

② 新規就業者に対する雇入れ時教育及び作業内容の変更時等の際の安全教育実施の徹底

③ 現場での作業条件に応じた有資格者等の適正配置

④ 経営首脳、安全管理者等による安全パトロール等の実施

⑤ ポスターの掲示等による安全意識の高揚

（2）林業現場における実施事項

ア 共通事項

① 労働災害防止のための基本的ルールの遵守

② 服装の点検、保護帽、安全帯、保護眼鏡、耳栓及び防振手袋等の保護具等使用の徹底

③ 作業者の具体的な作業内容を明示した作業日報の作成

④ 作業前ミーティングの実施

⑤ 作業現場の一斉点検の実施（リスクアセスメント等の実施）

⑥ 新規就業者とベテラン労働者の組合せ等による未熟練労働者に係るリスク回避

⑦ 緊急連絡体制の点検及び救護訓練の実施

⑧「現場班長による安全現場宣言運動」への取組

イ 集材作業

① 集材装置等の主索直下及び内角側等の危険箇所への立入禁止

② 荷掛け、荷はずしの際の合図及び退避の徹底

ウ 木材伐出機械等作業

① 路肩からの転落防止のための走行路の幅員確保

② 作業者との接触防止のための明確な合図の実施

③　路肩、傾斜地で転倒又は転落による危険を防止するため、シートベルトの着用に努める

④　木材伐出機械等の運転席のヘッドガード、防護柵の設置

⑤　木材伐出機械等運転業務従事者に対する特別教育受講の徹底

エ　伐木造材作業

①　指差し呼称等による周囲の安全確認

②　伐倒に当たっての安全な伐倒方向の決定及び適切な受け口切り、追い口切りの徹底

③　大径木、偏心木伐倒の際のくさび使用

④　適切な退避場所の選定

⑤　伐倒の際の合図及び退避の徹底

⑥　キックバック、枝のはね返り等防止のためのチェーンソーの適正使用

⑦　急傾斜地等を移動する際の墜落・転落災害防止用の歩行補助ロープの設置及び安全帯使用の徹底又は迂回移動の励行

⑧　チェーンソー及び刈払機使用時における保護衣及び足指防護用作業靴の着用

オ　かかり木処理作業

①　専用器具使用等による安全対策の徹底

②　かかり木を放置する場合の危険区域の標示及び立入禁止

カ　トラック荷台(積荷)からの墜落・転落の防止

①　墜落時保護用の保護帽の着用

②　耐滑性のある靴の使用

③　荷台端付近での安全な作業姿勢の徹底（荷台外側に背を向けないようにし、後ずさりしない)

④　荷締め、ラッピング等の作業は、可能な限り地上から、または地上での作業とすること

⑤　荷台への昇降時における昇降設備の使用

7　その他

（1）事務局は宮崎労働局労働基準部健康安全課に置く。

（2）事務局は必要に応じ、関係機関及び関係団体を招集し、連絡会議を開催する。

（3）林業労働災害防止強調運動連絡会議設置要綱を別添のとおり定める。

（別　添）

林業労働災害防止強調運動連絡会議設置要綱

1　目的

本会議は、林業における労働災害の防止に関する宮崎労働局、国の発注機関（農林水産省）、宮崎県の発注機関及び林業関係労働災害防止団体、林業関係事業者団体が相互に連絡協議し、各発注機関が発注する素材生産・造林等の請負事業における労働災害防止活動の促進を図り、民間発注の請負事業を含めた林業作業における労働災害を防止することを目的とする。

2　構成

本会議は、次に掲げる各省地方機関の職員、宮崎県の職員及び林業関係労働災害防止団体並びに林業関係事業者団体の役職者をもって構成する（※の役職は、代理者の出席可）。

九州森林管理局	宮崎県	林業関係発注機関（国、県除く）・林業関係事業者団体	労働災害防止団体	宮崎労働局
宮崎森林管理署 ※総括森林整備官	環境森林部山村・木材振興課 ※主幹	国立研究開発法人森林研究・整備機構森林整備センター宮崎水源林整備事務所 ※所長	林業・木材製造業労働災害防止協会 ※安全衛生指導員	労働基準部 労働基準部長 ※監督課長 健康安全課長 産業安全専門官 労働衛生専門官
宮崎北部森林管理署 ※総括森林整備官		（一社）宮崎県林業公社 ※事務局長		
西都児湯森林管理署 ※総括森林整備官		（公社）宮崎県森林林業協会 ※総務課長		労働基準監督署
宮崎森林管理署都城支署 ※総括森林整備官		宮崎県森林組合連合会 ※事業部長		宮崎労働基準監督署 ※安全衛生課長
宮崎南部森林管理署 ※総括森林整備官		宮崎県造林素材生産事業協同組合連合会 ※事務局長		延岡労働基準監督署 ※安全衛生課長
		（公社）宮崎県林業労働機械化センター ※主幹		都城労働基準監督署 ※安全衛生課長
				日南労働基準監督署 ※監督・安全衛生課長

3　連絡協議事項

（1）林業における労働災害の発生状況、各省地方機関及び宮崎県並びに関係機関における素材生産事業、造林事業の発注状況等の情報の交換に関すること。
（2）各機関、各団体による現場安全パトロールの実施及び林業従事者教育の推進等の情報交換に関すること。
（3）その他林業作業における労働災害の防止について必要と認められる事項に関すること。

4　会議の開催

連絡会議は、原則として年1回開催する。

5　運営

（1）連絡会議の運営は構成員との合議のうえに行い、事務局は宮崎労働局労働基準部健康安全課に置く。
（2）会議の進行については事務局にて行う。

6　制定

令和元年10月1日

参考資料１

１．　林業死亡災害発生状況

【宮崎県内】全産業及び林業における死亡災害発生状況

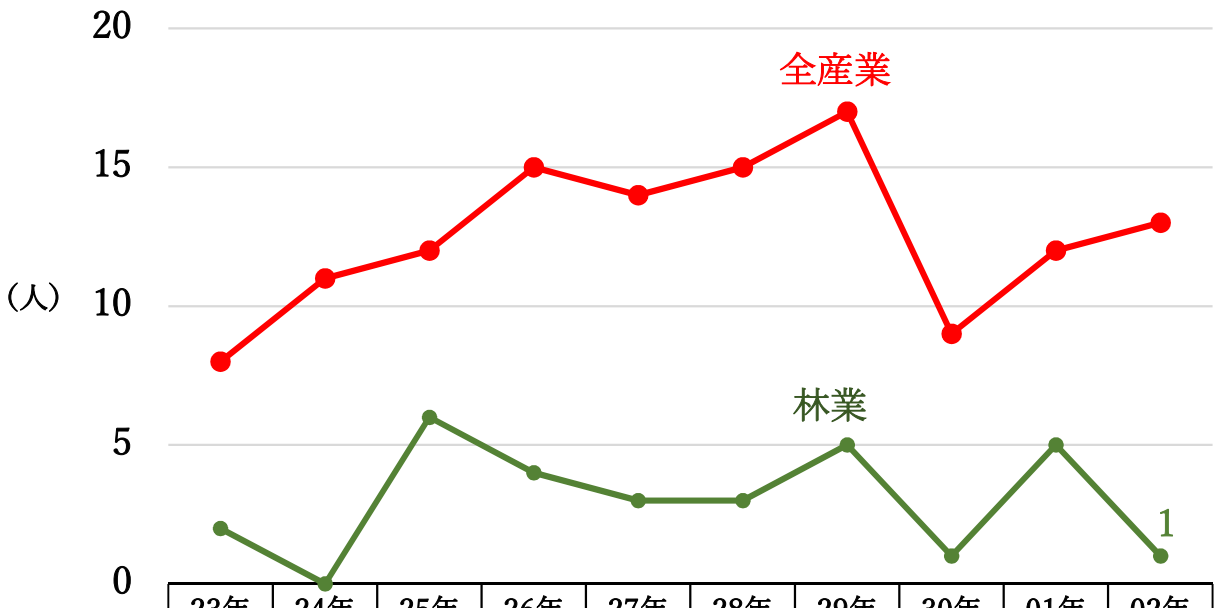

	23年	24年	25年	26年	27年	28年	29年	30年	01年	02年
林業	2	0	6	4	3	3	5	1	5	1
全産業	8	11	12	15	14	15	17	9	12	13

【県内・林業】事故の型別・死亡災害発生状況（平成23年～令和２年）

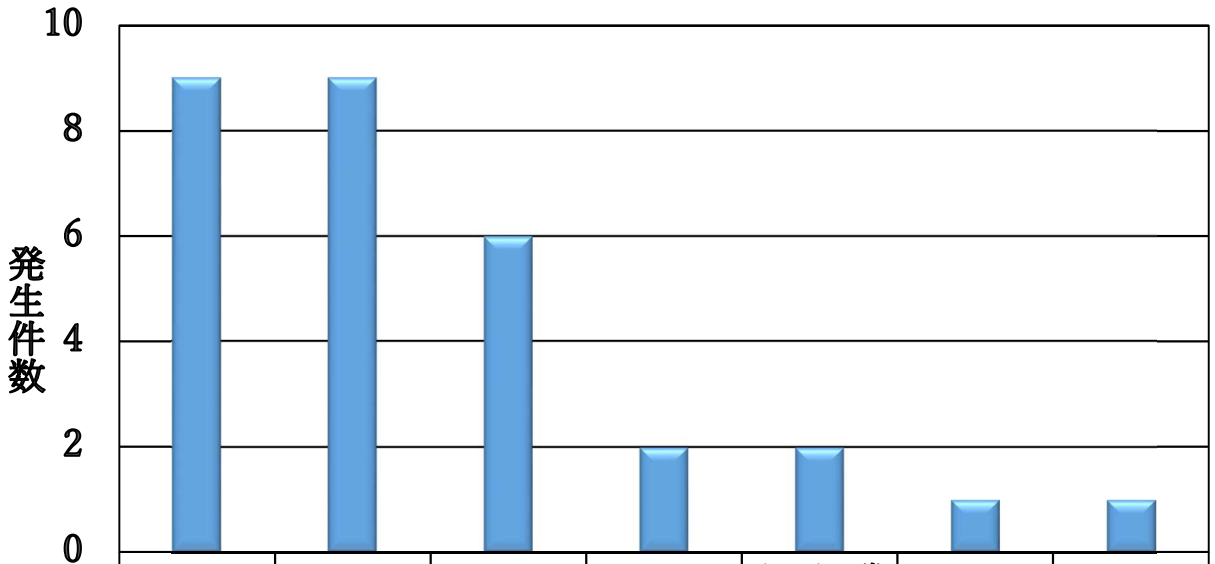

	激突され	墜落、転落	飛来、落下	高温接触	まさまれ巻込まれ	転倒	崩壊、倒壊
発生件数	9	9	6	2	2	1	1

２． 林業死傷災害（死亡・休業４日以上）発生状況

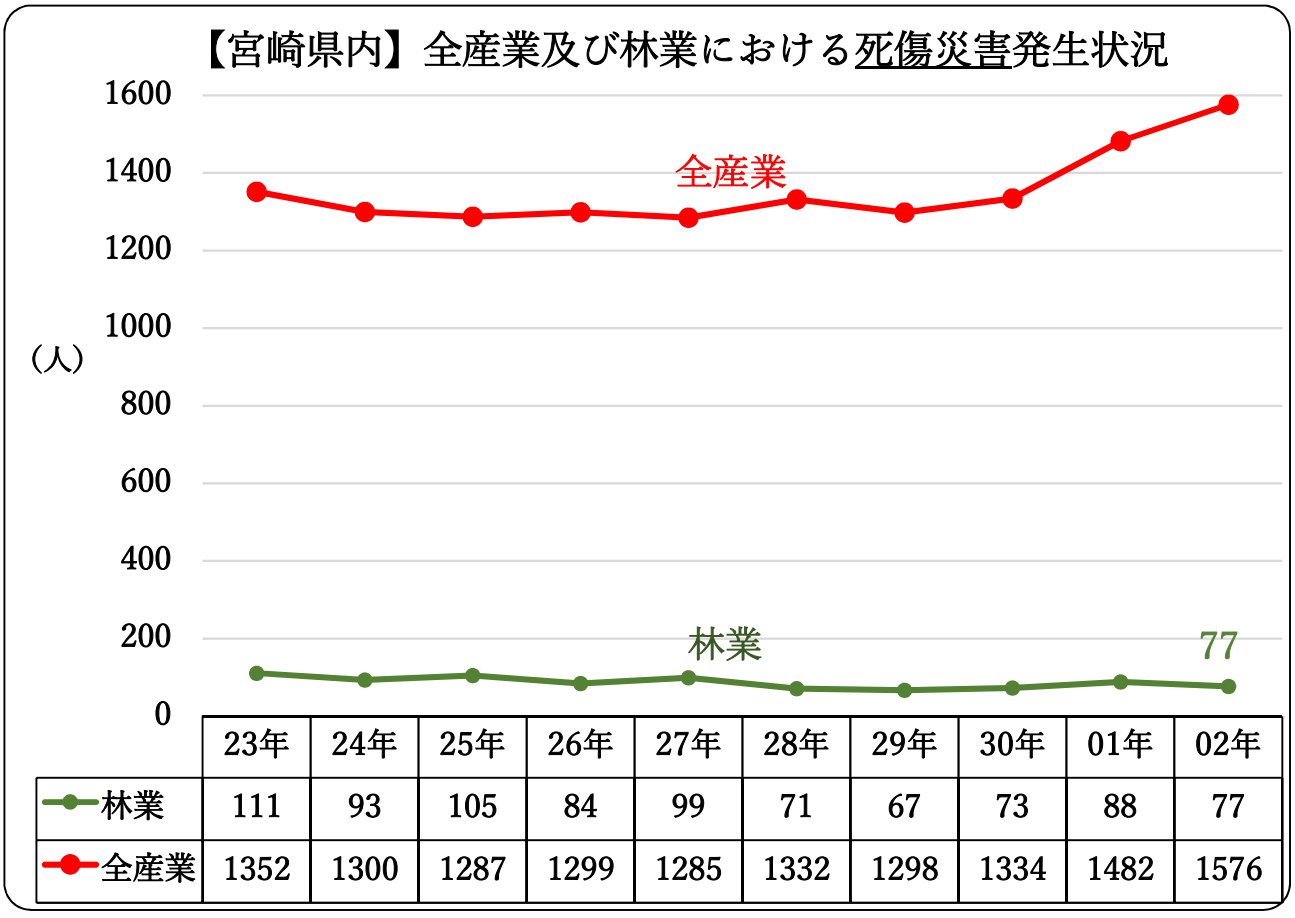

	23年	24年	25年	26年	27年	28年	29年	30年	01年	02年
林業	111	93	105	84	99	71	67	73	88	77
全産業	1352	1300	1287	1299	1285	1332	1298	1334	1482	1576

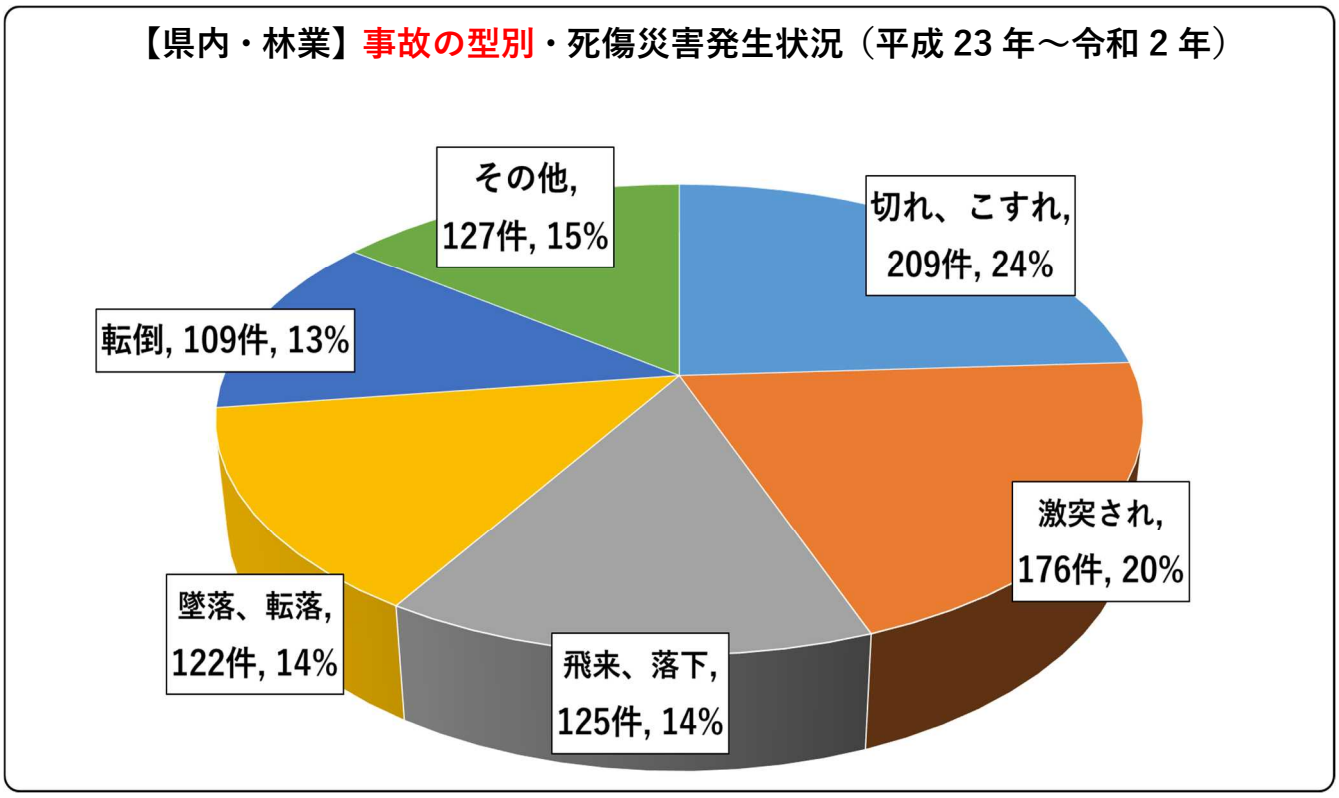

業種別・署別災害発生状況（休業4日以上）

参考資料2-1

確定値

※上段　死亡災害：平成31年/令和元年確定　休業災害：平成31年/令和元年確定

※下段　死亡災害：令和2年確定　休業災害：令和2年確定

	合計			宮崎署			延岡署			都城署			日南署		
	死亡	休業	計	死亡	休業	計	死亡	休業	計	死亡	休業	計	死亡	休業	計
01製造業		280	280		95	95		62	62		102	102		21	21
	1	**301**	**302**		**115**	**115**		**57**	**57**	**1**	**105**	**106**		**24**	**24**
01食料品		103	103		45	45		19	19		39	39			
		130	**130**		**62**	**62**		**17**	**17**		**50**	**50**		**1**	**1**
04木材・木製品		45	45		7	7		18	18		15	15		5	5
	1	**54**	**55**		**7**	**7**		**17**	**17**	**1**	**20**	**21**		**10**	**10**
09窯業土石		15	15		7	7		2	2		5	5		1	1
		20	**20**		**6**	**6**		**4**	**4**		**4**	**4**		**6**	**6**
12金属製品		10	10		4	4		2	2		3	3		1	1
		14	**14**		**2**	**2**		**4**	**4**		**6**	**6**		**2**	**2**
13～15機械器具		30	30		15	15		7	7		6	6		2	2
		11	**11**		**7**	**7**		**1**	**1**		**2**	**2**		**1**	**1**
02鉱業		3	3					3	3						
	1	**1**	**2**								**1**	**1**	**1**		**1**
03建設業	5	193	198	2	92	94	2	53	55		37	37	1	11	12
	5	**240**	**245**	**3**	**118**	**121**	**1**	**51**	**52**	**1**	**58**	**59**		**13**	**13**
01土木工事	3	72	75		33	33	2	21	23		13	13	1	5	6
	2	**82**	**84**		**34**	**34**	**1**	**21**	**22**	**1**	**18**	**19**		**9**	**9**
02建築工事	2	82	84	2	38	40		19	19		19	19		6	6
	3	**96**	**99**	**3**	**46**	**49**		**14**	**14**		**32**	**32**		**4**	**4**
(02-02 木造建築)	1	25	26	1	10	11		5	5		7	7		3	3
	1	**30**	**31**	**1**	**9**	**10**		**5**	**5**		**13**	**13**		**3**	**3**
04運輸交通業	1	160	161	1	69	70		25	25		59	59		7	7
	3	**142**	**145**		**64**	**64**		**17**	**17**	**2**	**55**	**57**	**1**	**6**	**7**
03道路貨物運送		135	135		58	58		18	18		52	52		7	7
	3	**124**	**127**		**57**	**57**		**11**	**11**	**2**	**51**	**53**	**1**	**5**	**6**
05貨物取扱業		6	6		3	3		1	1		2	2			
		8	**8**		**3**	**3**		**1**	**1**		**4**	**4**			
06農林業	5	125	130	3	36	39	2	41	43		29	29		19	19
	1	**120**	**121**		**26**	**26**		**35**	**35**	**1**	**36**	**37**		**23**	**23**
02林業	5	83	88	3	17	20	2	39	41		10	10		17	17
	1	**76**	**77**		**14**	**14**		**32**	**32**	**1**	**11**	**12**		**19**	**19**
07畜産・水産業		50	50		14	14		10	10		20	20		6	6
	1	**49**	**50**		**16**	**16**		**7**	**7**	**1**	**17**	**18**		**9**	**9**
08商業		221	221		133	133		33	33		42	42		13	13
	1	**214**	**215**	**1**	**111**	**112**		**30**	**30**		**58**	**58**		**15**	**15**
02小売		171	171		103	103		26	26		31	31		11	11
		173	**173**		**91**	**91**		**25**	**25**		**45**	**45**		**12**	**12**
09金融・広告業		10	10		8	8		1	1		1	1			
		19	**19**		**11**	**11**		**4**	**4**		**4**	**4**			
10映画・演劇業															
		1	**1**								**1**	**1**			
11通信業		11	11		5	5		4	4		2	2			
		9	**9**		**3**	**3**		**5**	**5**		**1**	**1**			
12教育・研究業		11	11		5	5		2	2		2	2		2	2
		9	**9**		**8**	**8**					**1**	**1**			
13保健衛生業		189	189		93	93		49	49		40	40		7	7
		239	**239**		**122**	**122**		**41**	**41**		**57**	**57**		**19**	**19**
02社会福祉施設		130	130		61	61		34	34		31	31		4	4
		166	**166**		**91**	**91**		**25**	**25**		**35**	**35**		**15**	**15**
14接客娯楽業	1	89	90		51	51		16	16		19	19	1	3	4
		87	**87**		**55**	**55**		**16**	**16**		**14**	**14**		**2**	**2**
02飲食店		52	52		24	24		14	14		14	14			
		49	**49**		**25**	**25**		**12**	**12**		**10**	**10**		**2**	**2**
15清掃・と畜業		71	71		54	54		9	9		5	5		3	3
		62	**62**		**34**	**34**		**13**	**13**		**14**	**14**		**1**	**1**
(01-01 ビルメン)		35	35		30	30		3	3					2	2
		35	**35**		**20**	**20**		**11**	**11**		**4**	**4**			
16官公署		3	3		2	2					1	1			
		3	**3**		**2**	**2**								**1**	**1**
17その他の事業		48	48		26	26		6	6		15	15		1	1
		59	**59**		**29**	**29**		**9**	**9**		**14**	**14**		**7**	**7**
合　計	12	1470	1482	6	686	692	4	315	319		376	376	2	93	95
	13	**1563**	**1576**	**4**	**717**	**721**	**1**	**286**	**287**	**6**	**440**	**446**	**2**	**120**	**122**

資料出所：労働者死傷病報告

死 亡 災 害 休 業 災 害 ・ 増 減 表

宮崎労働局

死亡災害:令和2年確定　　休業災害:令和2年確定

	死亡災害増減表				休業災害増減表			
	平成31年/令和元年	**令和2年**	増減	増減率	平成31年/令和元年	**令和2年**	増減	増減率
01製造業		**1**	1	∞	280	**301**	21	7.5%
01食料品				—	103	**130**	27	26.2%
04木材・木製品		**1**	1	∞	45	**54**	9	20.0%
09窯業土石				—	15	**20**	5	33.3%
12金属製品				—	10	**14**	4	40.0%
13～15機械器具				—	30	**11**	−19	−63.3%
02鉱業		**1**	1	∞	3	**1**	−2	−66.7%
03建設業	5	**5**			193	**240**	47	24.4%
01土木工事	3	**2**	−1	−33.3%	72	**82**	10	13.9%
02建築工事	2	**3**	1	50.0%	82	**96**	14	17.1%
(02-02木造建築)	1	**1**			25	**30**	5	20.0%
04運輸交通業	1	**3**	2	200.0%	160	**142**	−18	−11.3%
03道路貨物運送		**3**	3	∞	135	**124**	−11	−8.1%
05貨物取扱業				—	6	**8**	2	33.3%
06農林業	5	**1**	−4	−80.0%	125	**120**	−5	−4.0%
02林業	5	**1**	−4	−80.0%	83	**76**	−7	−8.4%
07畜産・水産業		**1**	1	∞	50	**49**	−1	−2.0%
08商業		**1**	1	∞	221	**214**	−7	−3.2%
02小売業				—	171	**173**	2	1.2%
09金融・広告業				—	10	**19**	9	90.0%
10映画・演劇業				—		**1**	1	∞
11通信業				—	11	**9**	−2	−18.2%
12教育・研究業				—	11	**9**	−2	−18.2%
13保健衛生業				—	189	**239**	50	26.5%
02社会福祉施設				—	130	**166**	36	27.7%
14接客娯楽業	1		−1	−100.0%	89	**87**	−2	−2.2%
02飲食店				—	52	**49**	−3	−5.8%
15清掃・と畜業				—	71	**62**	−9	−12.7%
(01-01ビルメン)				—	35	**35**		
16官公署				—	3	**3**		
17その他の事業				—	48	**59**	11	22.9%
合計	12	**13**	1	8.3%	1470	**1563**	93	6.3%

資料出所：労働者死傷病報告情報

死 亡 災 害 休 業 災 害 ・ 増 減 表

宮崎労働基準監督署

死亡災害:令和2年確定　　休業災害:令和2年確定

	死亡災害増減表				休業災害増減表			
	平成31年/令和元年	**令和2年**	増減	増減率	平成31年/令和元年	**令和2年**	増減	増減率
01製造業				―	95	**115**	20	21.1%
01食料品				―	45	**62**	17	37.8%
04木材・木製品				―	7	**7**		
09窯業土石				―	7	**6**	−1	−14.3%
12金属製品				―	4	**2**	−2	−50.0%
13～15機械器具				―	15	**7**	−8	−53.3%
02鉱業				―				―
03建設業	2	**3**	1	50.0%	92	**118**	26	28.3%
01土木工事				―	33	**34**	1	3.0%
02建築工事	2	**3**	1	50.0%	38	**46**	8	21.1%
(02-02木造建築)	1	**1**			10	**9**	−1	−10.0%
04運輸交通業	1		−1	−100.0%	69	**64**	−5	−7.2%
03道路貨物運送				―	58	**57**	−1	−1.7%
05貨物取扱業				―	3	**3**		
06農林業	3		−3	−100.0%	36	**26**	−10	−27.8%
02林業	3		−3	−100.0%	17	**14**	−3	−17.6%
07畜産・水産業				―	14	**16**	2	14.3%
08商業		**1**	1	∞	133	**111**	−22	−16.5%
02小売業				―	103	**91**	−12	−11.7%
09金融・広告業				―	8	**11**	3	37.5%
10映画・演劇業				―				―
11通信業				―	5	**3**	−2	−40.0%
12教育・研究業				―	5	**8**	3	60.0%
13保健衛生業				―	93	**122**	29	31.2%
02社会福祉施設				―	61	**91**	30	49.2%
14接客娯楽業				―	51	**55**	4	7.8%
02飲食店				―	24	**25**	1	4.2%
15清掃・と畜業				―	54	**34**	−20	−37.0%
(01-01ビルメン)				―	30	**20**	−10	−33.3%
16官公署				―	2	**2**		
17その他の事業				―	26	**29**	3	11.5%
合計	6	**4**	−2	−33.3%	686	**717**	31	4.5%

資料出所：労働者死傷病報告情報

死 亡 災 害 休 業 災 害 ・ 増 減 表

延岡労働基準監督署

死亡災害:令和2年確定　　休業災害:令和2年確定

	死亡災害増減表				休業災害増減表			
	平成31年/令和元年	令和2年	増減	増減率	平成31年/令和元年	令和2年	増減	増減率
01製造業				—	62	57	−5	−8.1%
01食料品				—	19	17	−2	−10.5%
04木材・木製品				—	18	17	−1	−5.6%
09窯業土石				—	2	4	2	100.0%
12金属製品				—	2	4	2	100.0%
13〜15機械器具				—	7	1	−6	−85.7%
02鉱業				—	3		−3	−100.0%
03建設業	2	1	−1	−50.0%	53	51	−2	−3.8%
01土木工事	2	1	−1	−50.0%	21	21		
02建築工事				—	19	14	−5	−26.3%
(02−02木造建築)				—	5	5		
04運輸交通業				—	25	17	−8	−32.0%
03道路貨物運送				—	18	11	−7	−38.9%
05貨物取扱業				—	1	1		
06農林業	2		−2	−100.0%	41	35	−6	−14.6%
02林業	2		−2	−100.0%	39	32	−7	−17.9%
07畜産・水産業				—	10	7	−3	−30.0%
08商業				—	33	30	−3	−9.1%
02小売業				—	26	25	−1	−3.8%
09金融・広告業				—	1	4	3	300.0%
10映画・演劇業				—				—
11通信業				—	4	5	1	25.0%
12教育・研究業				—	2		−2	−100.0%
13保健衛生業				—	49	41	−8	−16.3%
02社会福祉施設				—	34	25	−9	−26.5%
14接客娯楽業				—	16	16		
02飲食店				—	14	12	−2	−14.3%
15清掃・と畜業				—	9	13	4	44.4%
(01−01ビルメン)				—	3	11	8	266.7%
16官公署				—				—
17その他の事業				—	6	9	3	50.0%
合計	4	1	−3	−75.0%	315	286	−29	−9.2%

資料出所：労働者死傷病報告情報

死 亡 災 害 休 業 災 害 ・ 増 減 表

都城労働基準監督署

死亡災害:令和2年確定　　休業災害:令和2年確定

	死亡災害増減表				休業災害増減表			
	平成31年/令和元年	**令和2年**	増減	増減率	平成31年/令和元年	**令和2年**	増減	増減率
01製造業		**1**	1	∞	102	**105**	3	2.9%
01食料品				—	39	**50**	11	28.2%
04木材・木製品		**1**	1	∞	15	**20**	5	33.3%
09窯業土石				—	5	**4**	−1	−20.0%
12金属製品				—	3	**6**	3	100.0%
13〜15機械器具				—	6	**2**	−4	−66.7%
02鉱業				—		**1**	1	∞
03建設業		**1**	1	∞	37	**58**	21	56.8%
01土木工事		**1**	1	∞	13	**18**	5	38.5%
02建築工事				—	19	**32**	13	68.4%
(02−02木造建築)				—	7	**13**	6	85.7%
04運輸交通業		**2**	2	∞	59	**55**	−4	−6.8%
03道路貨物運送		**2**	2	∞	52	**51**	−1	−1.9%
05貨物取扱業				—	2	**4**	2	100.0%
06農林業		**1**	1	∞	29	**36**	7	24.1%
02林業		**1**	1	∞	10	**11**	1	10.0%
07畜産・水産業		**1**	1	∞	20	**17**	−3	−15.0%
08商業				—	42	**58**	16	38.1%
02小売業				—	31	**45**	14	45.2%
09金融・広告業				—	1	**4**	3	300.0%
10映画・演劇業				—		**1**	1	∞
11通信業				—	2	**1**	−1	−50.0%
12教育・研究業				—	2	**1**	−1	−50.0%
13保健衛生業				—	40	**57**	17	42.5%
02社会福祉施設				—	31	**35**	4	12.9%
14接客娯楽業				—	19	**14**	−5	−26.3%
02飲食店				—	14	**10**	−4	−28.6%
15清掃・と畜業				—	5	**14**	9	180.0%
(01−01ビルメン)				—		**4**	4	∞
16官公署				—	1		−1	−100.0%
17その他の事業				—	15	**14**	−1	−6.7%
合計		**6**	6	∞	376	**440**	64	17.0%

資料出所：労働者死傷病報告情報

死 亡 災 害 休 業 災 害 ・ 増 減 表

日南労働基準監督署

死亡災害:令和2年確定　　休業災害:令和2年確定

	死亡災害増減表				休業災害増減表			
	平成31年/令和元年	**令和2年**	増減	増減率	平成31年/令和元年	**令和2年**	増減	増減率
01製造業				—	21	**24**	3	14.3%
01食料品				—		**1**	1	∞
04木材・木製品				—	5	**10**	5	100.0%
09窯業土石				—	1	**6**	5	500.0%
12金属製品				—	1	**2**	1	100.0%
13～15機械器具				—	2	**1**	-1	-50.0%
02鉱業		**1**	1	∞				—
03建設業	1		-1	-100.0%	11	**13**	2	18.2%
01土木工事	1		-1	-100.0%	5	**9**	4	80.0%
02建築工事				—	6	**4**	-2	-33.3%
(02-02木造建築)				—	3	**3**		
04運輸交通業		**1**	1	∞	7	**6**	-1	-14.3%
03道路貨物運送		**1**	1	∞	7	**5**	-2	-28.6%
05貨物取扱業				—				—
06農林業				—	19	**23**	4	21.1%
02林業				—	17	**19**	2	11.8%
07畜産・水産業				—	6	**9**	3	50.0%
08商業				—	13	**15**	2	15.4%
02小売業				—	11	**12**	1	9.1%
09金融・広告業				—				—
10映画・演劇業				—				—
11通信業				—				—
12教育・研究業				—	2		-2	-100.0%
13保健衛生業				—	7	**19**	12	171.4%
02社会福祉施設				—	4	**15**	11	275.0%
14接客娯楽業	1		-1	-100.0%	3	**2**	-1	-33.3%
02飲食店				—		**2**	2	∞
15清掃・と畜業				—	3	**1**	-2	-66.7%
(01-01ビルメン)				—	2		-2	-100.0%
16官公署				—		**1**	1	∞
17その他の事業				—	1	**7**	6	600.0%
合計	2	**2**			93	**120**	27	29.0%

資料出所：労働者死傷病報告情報

死亡災害:令和2年確定

林業	建設業	製造業	運輸交通業	その他	計
1	5	1	3	3	13

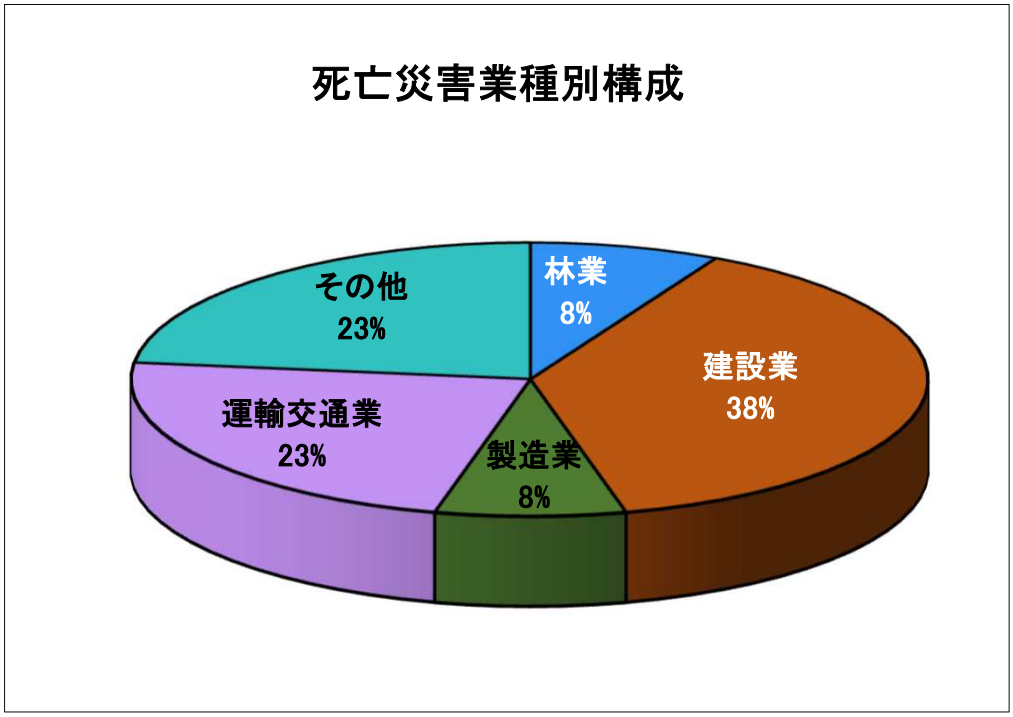

休業災害：令和2年確定

林業	建設業	製造業	運輸交通業	その他	計
76	240	301	142	804	1563

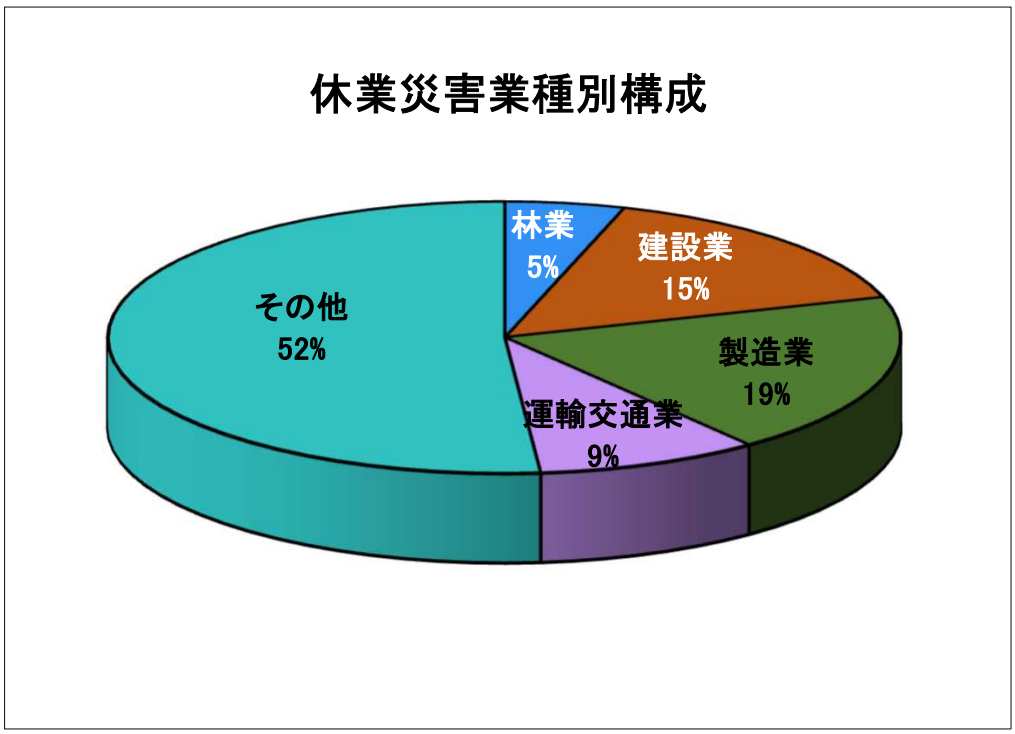

資料出所：労働者死傷病報告情報

令和2年　業種別署別　派遣先労働災害発生状況

死傷災害：令和2年確定

	合計	宮崎署	延岡署	都城署	日南署
01製造業	21	12	2	6	1
01食料品	14	10		4	
04木材・木製品	3		2		1
09窯業土石					
12金属製品	1			1	
13～15機械器具					
02鉱業					
03建設業					
01土木工事					
02建築工事					
(02-02木造建築)					
04運輸交通業	2	1		1	
03道路貨物運送	2	1		1	
05貨物取扱業					
06農林業	1				1
02林業					
07畜産・水産業					
08商業					
02小売業					
09金融・広告業					
10映画・演劇業					
11通信業					
12教育・研究業					
13保健衛生業	4	2		2	
02社会福祉施設					
14接客娯楽業					
02飲食店					
15清掃・と畜業	1			1	
(01-01ビルメン)	1			1	
16官公署					
17その他の事業					
合計	29	15	2	10	2

業種別・署別災害発生状況（休業4日以上）

参考資料2-2

統計集計日　※上段　死亡災害：令和2年8月末日現在　休業災害：令和2年8月末日現在

8月末日　**※下段　死亡災害：令和3年8月末日現在　休業災害：令和3年8月末日現在**

速報値

	宮崎署			延岡署			都城署			日南署		
	死亡	休業	計	死亡	休業	計	死亡	休業	計	死亡	休業	計
01製造業		159	160		60	60		28	28	1	60	61		11	11
		189	**189**		**93**	**93**		**28**	**28**		**56**	**56**		**12**	**12**
01食料品		62	62		28	28		7	7		26	26		1	1
		91	**91**		**62**	**62**		**5**	**5**		**24**	**24**			
04木材・木製品	1	29	30		4	4		9	9	1	10	11		6	6
		27	**27**		**5**	**5**		**7**	**7**		**10**	**10**		**5**	**5**
09窯業土石		12	12		4	4		3	3		2	2		3	3
		12	**12**		**4**	**4**		**5**	**5**		**2**	**2**		**1**	**1**
12金属製品		5	5					2	2		3	3			
		13	**13**		**2**	**2**		**5**	**5**		**4**	**4**		**2**	**2**
13～15機械器具		6	6		4	4					2	2			
		21	**21**		**15**	**15**		**2**	**2**		**3**	**3**		**1**	**1**
02鉱業		1	1								1	1			
		3	**3**								**3**	**3**			
03建設業	4	108	112	3	53	56		24	24	1	26	27		5	5
	2	**110**	**112**	**2**	**43**	**45**		**29**	**29**		**25**	**25**		**13**	**13**
01土木工事	1	38	39		19	19		8	8	1	9	10		2	2
	1	**43**	**44**	**1**	**13**	**14**		**14**	**14**		**8**	**8**		**8**	**8**
02建築工事	3	43	46	3	17	20		9	9		14	14		3	3
	1	**55**	**56**	**1**	**27**	**28**		**11**	**11**		**12**	**12**		**5**	**5**
(02-02 木造建築)	1	18	19	1	6	7		3	3		6	6		3	3
		16	**16**		**7**	**7**		**4**	**4**		**2**	**2**		**3**	**3**
04運輸交通業	3	99	102		44	44		14	14	2	36	38	1	5	6
	3	**93**	**96**	**3**	**41**	**44**		**13**	**13**		**36**	**36**		**3**	**3**
03道路貨物運送	3	86	89		41	41		8	8	2	33	35	1	4	5
	3	**86**	**89**	**3**	**35**	**38**		**13**	**13**		**35**	**35**		**3**	**3**
05貨物取扱業		7	7		3	3		1	1		3	3			
		6	**6**		**1**	**1**		**1**	**1**		**4**	**4**			
06農林業	1	59	60		10	10		19	19	1	18	19		12	12
	2	**65**	**67**		**19**	**19**	**2**	**19**	**21**		**18**	**18**		**9**	**9**
02林業	1	42	43		5	5		17	17	1	9	10		11	11
	2	**34**	**36**		**5**	**5**	**2**	**17**	**19**		**6**	**6**		**6**	**6**
07畜産・水産業		29	29		10	10		3	3		10	10		6	6
	1	**18**	**19**	**1**	**9**	**10**		**3**	**3**		**3**	**3**		**3**	**3**
08商業	1	106	107	1	55	56		16	16		26	26		9	9
		120	**120**		**64**	**64**		**21**	**21**		**30**	**30**		**5**	**5**
02小売		90	90		47	47		15	15		21	21		7	7
		93	**93**		**51**	**51**		**17**	**17**		**20**	**20**		**5**	**5**
09金融・広告業		6	6		2	2		2	2		2	2			
		8	**8**		**7**	**7**					**1**	**1**			
10映画・演劇業		1	1								1	1			
11通信業		5	5		2	2		3	3						
		14	**14**		**4**	**4**		**5**	**5**		**2**	**2**		**3**	**3**
12教育・研究業		2	2		2	2									
		8	**8**		**7**	**7**		**1**	**1**						
13保健衛生業		115	115		52	52		18	18		31	31		14	14
		175	**175**		**80**	**80**		**27**	**27**		**54**	**54**		**14**	**14**
02社会福祉施設		76	76		32	32		12	12		22	22		10	10
		115	**115**		**56**	**56**		**20**	**20**		**32**	**32**		**7**	**7**
14接客娯楽業		44	44		25	25		10	10		7	7		2	2
		49	**49**		**25**	**25**		**9**	**9**		**12**	**12**		**3**	**3**
02飲食店		24	24		11	11		7	7		4	4		2	2
		29	**29**		**16**	**16**		**5**	**5**		**5**	**5**		**3**	**3**
15清掃・と畜業		32	32		15	15		7	7		10	10			
	1	**35**	**36**	**1**	**16**	**17**		**10**	**10**		**7**	**7**		**2**	**2**
(01-01 ビルメン)		18	18		9	9		7	7		2	2			
		17	**17**		**7**	**7**		**8**	**8**		**2**	**2**			
16官公署		3	3		2	2								1	1
		2	**2**		**2**	**2**									
17その他の事業		33	33		16	16		6	6		10	10		1	1
		50	**50**		**31**	**31**		**8**	**8**		**8**	**8**		**3**	**3**
合　計	10	809	819	4	351	355		151	151	5	241	246	1	66	67
	9	**945**	**954**	**7**	**442**	**449**	**2**	**174**	**176**		**259**	**259**		**70**	**70**

資料出所：労働者死傷病報告

死 亡 災 害 休 業 災 害 ・ 増 減 表

宮崎労働局

死亡災害:令和3年8月末日現在　　休業災害:令和3年8月末日現在

	死亡災害増減表				休業災害増減表			
	令和2年	**令和3年**	増減	増減率	令和2年	**令和3年**	増減	増減率
01製造業	1		-1	-100.0%	159	**189**	30	18.9%
01食料品				―	62	**91**	29	46.8%
04木材・木製品	1		-1	-100.0%	29	**27**	-2	-6.9%
09窯業土石				―	12	**12**		
12金属製品				―	5	**13**	8	160.0%
13～15機械器具				―	6	**21**	15	250.0%
02鉱業				―	1	**3**	2	200.0%
03建設業	4	**2**	-2	-50.0%	108	**110**	2	1.9%
01土木工事	1	**1**			38	**43**	5	13.2%
02建築工事	3	**1**	-2	-66.7%	43	**55**	12	27.9%
(02-02木造建築)	1		-1	-100.0%	18	**16**	-2	-11.1%
04運輸交通業	3	**3**			99	**93**	-6	-6.1%
03道路貨物運送	3	**3**			86	**86**		
05貨物取扱業				―	7	**6**	-1	-14.3%
06農林業	1	**2**	1	100.0%	59	**65**	6	10.2%
02林業	1	**2**	1	100.0%	42	**34**	-8	-19.0%
07畜産・水産業		**1**	1	∞	29	**18**	-11	-37.9%
08商業	1		-1	-100.0%	106	**120**	14	13.2%
02小売業				―	90	**93**	3	3.3%
09金融・広告業				―	6	**8**	2	33.3%
10映画・演劇業				―	1		-1	-100.0%
11通信業				―	5	**14**	9	180.0%
12教育・研究業				―	2	**8**	6	300.0%
13保健衛生業				―	115	**175**	60	52.2%
02社会福祉施設				―	76	**115**	39	51.3%
14接客娯楽業				―	44	**49**	5	11.4%
02飲食店				―	24	**29**	5	20.8%
15清掃・と畜業		**1**	1	∞	32	**35**	3	9.4%
(01-01ビルメン)				―	18	**17**	-1	-5.6%
16官公署				―	3	**2**	-1	-33.3%
17その他の事業				―	33	**50**	17	51.5%
合計	10	**9**	-1	-10.0%	809	**945**	136	16.8%

資料出所：労働者死傷病報告情報

死 亡 災 害 休 業 災 害 ・ 増 減 表

宮崎労働基準監督署

死亡災害:令和3年8月末日現在　　休業災害:令和3年8月末日現在

	死亡災害増減表				休業災害増減表			
	令和2年	**令和3年**	増減	増減率	令和2年	**令和3年**	増減	増減率
０１製造業				―	60	**93**	33	55.0%
01食料品				―	28	**62**	34	121.4%
04木材・木製品				―	4	**5**	1	25.0%
09窯業土石				―	4	**4**		
12金属製品				―		**2**	2	∞
13～15機械器具				―	4	**15**	11	275.0%
０２鉱業				―				―
０３建設業	3	**2**	−1	−33.3%	53	**43**	−10	−18.9%
01土木工事		**1**	1	∞	19	**13**	−6	−31.6%
02建築工事	3	**1**	−2	−66.7%	17	**27**	10	58.8%
(02−02木造建築)	1		−1	−100.0%	6	**7**	1	16.7%
０４運輸交通業		**3**	3	∞	44	**41**	−3	−6.8%
03道路貨物運送		**3**	3	∞	41	**35**	−6	−14.6%
０５貨物取扱業				―	3	**1**	−2	−66.7%
０６農林業				―	10	**19**	9	90.0%
02林業				―	5	**5**		
０７畜産・水産業		**1**	1	∞	10	**9**	−1	−10.0%
０８商業	1		−1	−100.0%	55	**64**	9	16.4%
02小売業				―	47	**51**	4	8.5%
０９金融・広告業				―	2	**7**	5	250.0%
１０映画・演劇業				―				―
１１通信業				―	2	**4**	2	100.0%
１２教育・研究業				―	2	**7**	5	250.0%
１３保健衛生業				―	52	**80**	28	53.8%
02社会福祉施設				―	32	**56**	24	75.0%
１４接客娯楽業				―	25	**25**		
02飲食店				―	11	**16**	5	45.5%
１５清掃・と畜業		**1**	1	∞	15	**16**	1	6.7%
(01−01ビルメン)				―	9	**7**	−2	−22.2%
１６官公署				―	2	**2**		
１７その他の事業				―	16	**31**	15	93.8%
合計	4	**7**	3	75.0%	351	**442**	91	25.9%

資料出所：労働者死傷病報告情報

死 亡 災 害 休 業 災 害 ・ 増 減 表

延岡労働基準監督署

死亡災害:令和3年8月末日現在　　休業災害:令和3年8月末日現在

	死亡災害増減表				休業災害増減表			
	令和2年	**令和3年**	増減	**増減率**	令和2年	**令和3年**	増減	増減率
０１製造業				―	28	**28**		
01食料品				―	7	**5**	−2	−28.6%
04木材・木製品				―	9	**7**	−2	−22.2%
09窯業土石				―	3	**5**	2	66.7%
12金属製品				―	2	**5**	3	150.0%
13～15機械器具				―		**2**	2	∞
０２鉱業				―				―
０３建設業				―	24	**29**	5	20.8%
01土木工事				―	8	**14**	6	75.0%
02建築工事				―	9	**11**	2	22.2%
(02−02木造建築)				―	3	**4**	1	33.3%
０４運輸交通業				―	14	**13**	−1	−7.1%
03道路貨物運送				―	8	**13**	5	62.5%
０５貨物取扱業				―	1	**1**		
０６農林業		**2**	2	∞	19	**19**		
02林業		**2**	2	∞	17	**17**		
０７畜産・水産業				―	3	**3**		
０８商業				―	16	**21**	5	31.3%
02小売業				―	15	**17**	2	13.3%
０９金融・広告業				―	2		−2	−100.0%
１０映画・演劇業				―				―
１１通信業				―	3	**5**	2	66.7%
１２教育・研究業				―		**1**	1	∞
１３保健衛生業				―	18	**27**	9	50.0%
02社会福祉施設				―	12	**20**	8	66.7%
１４接客娯楽業				―	10	**9**	−1	−10.0%
02飲食店				―	7	**5**	−2	−28.6%
１５清掃・と畜業				―	7	**10**	3	42.9%
(01−01ビルメン)				―	7	**8**	1	14.3%
１６官公署				―				―
１７その他の事業				―	6	**8**	2	33.3%
合計		**2**	2	∞	151	**174**	23	15.2%

資料出所：労働者死傷病報告情報

死 亡 災 害 休 業 災 害 ・ 増 減 表

都城労働基準監督署

死亡災害:令和3年8月末日現在　　休業災害:令和3年8月末日現在

	死亡災害増減表				休業災害増減表			
	令和2年	**令和3年**	増減	増減率	令和2年	**令和3年**	増減	増減率
01製造業	1		−1	−100.0%	60	**56**	−4	−6.7%
01食料品				—	26	**24**	−2	−7.7%
04木材・木製品	1		−1	−100.0%	10	**10**		
09窯業土石				—	2	**2**		
12金属製品				—	3	**4**	1	33.3%
13〜15機械器具				—	2	**3**	1	50.0%
02鉱業				—	1	**3**	2	200.0%
03建設業	1		−1	−100.0%	26	**25**	−1	−3.8%
01土木工事	1		−1	−100.0%	9	**8**	−1	−11.1%
02建築工事				—	14	**12**	−2	−14.3%
(02−02木造建築)				—	6	**2**	−4	−66.7%
04運輸交通業	2		−2	−100.0%	36	**36**		
03道路貨物運送	2		−2	−100.0%	33	**35**	2	6.1%
05貨物取扱業				—	3	**4**	1	33.3%
06農林業	1		−1	−100.0%	18	**18**		
02林業	1		−1	−100.0%	9	**6**	−3	−33.3%
07畜産・水産業				—	10	**3**	−7	−70.0%
08商業				—	26	**30**	4	15.4%
02小売業				—	21	**20**	−1	−4.8%
09金融・広告業				—	2	**1**	−1	−50.0%
10映画・演劇業				—	1		−1	−100.0%
11通信業				—		**2**	2	∞
12教育・研究業				—				—
13保健衛生業				—	31	**54**	23	74.2%
02社会福祉施設				—	22	**32**	10	45.5%
14接客娯楽業				—	7	**12**	5	71.4%
02飲食店				—	4	**5**	1	25.0%
15清掃・と畜業				—	10	**7**	−3	−30.0%
(01−01ビルメン)				—	2	**2**		
16官公署				—				—
17その他の事業				—	10	**8**	−2	−20.0%
合計	5		−5	−100.0%	241	**259**	18	7.5%

資料出所：労働者死傷病報告情報

死 亡 災 害 休 業 災 害 ・ 増 減 表

日南労働基準監督署

死亡災害:令和3年8月末日現在　　休業災害:令和3年8月末日現在

	死亡災害増減表				休業災害増減表			
	令和2年	**令和3年**	増減	増減率	令和2年	**令和3年**	増減	増減率
01製造業				—	11	**12**	1	9.1%
01食料品				—	1		-1	-100.0%
04木材・木製品				—	6	**5**	-1	-16.7%
09窯業土石				—	3	**1**	-2	-66.7%
12金属製品				—		**2**	2	∞
13～15機械器具				—		**1**	1	∞
02鉱業				—				—
03建設業				—	5	**13**	8	160.0%
01土木工事				—	2	**8**	6	300.0%
02建築工事				—	3	**5**	2	66.7%
(02-02木造建築)				—	3	**3**		
04運輸交通業	1		-1	-100.0%	5	**3**	-2	-40.0%
03道路貨物運送	1		-1	-100.0%	4	**3**	-1	-25.0%
05貨物取扱業				—				—
06農林業				—	12	**9**	-3	-25.0%
02林業				—	11	**6**	-5	-45.5%
07畜産・水産業				—	6	**3**	-3	-50.0%
08商業				—	9	**5**	-4	-44.4%
02小売業				—	7	**5**	-2	-28.6%
09金融・広告業				—				—
10映画・演劇業				—				—
11通信業				—		**3**	3	∞
12教育・研究業				—				—
13保健衛生業				—	14	**14**		
02社会福祉施設				—	10	**7**	-3	-30.0%
14接客娯楽業				—	2	**3**	1	50.0%
02飲食店				—	2	**3**	1	50.0%
15清掃・と畜業				—		**2**	2	∞
(01-01ビルメン)				—				—
16官公署				—	1		-1	-100.0%
17その他の事業				—	1	**3**	2	200.0%
合計	1		-1	-100.0%	66	**70**	4	6.1%

資料出所：労働者死傷病報告情報

死亡災害:令和3年8月末日現在

林業	建設業	製造業	運輸交通業	その他	計
2	2		3	2	9

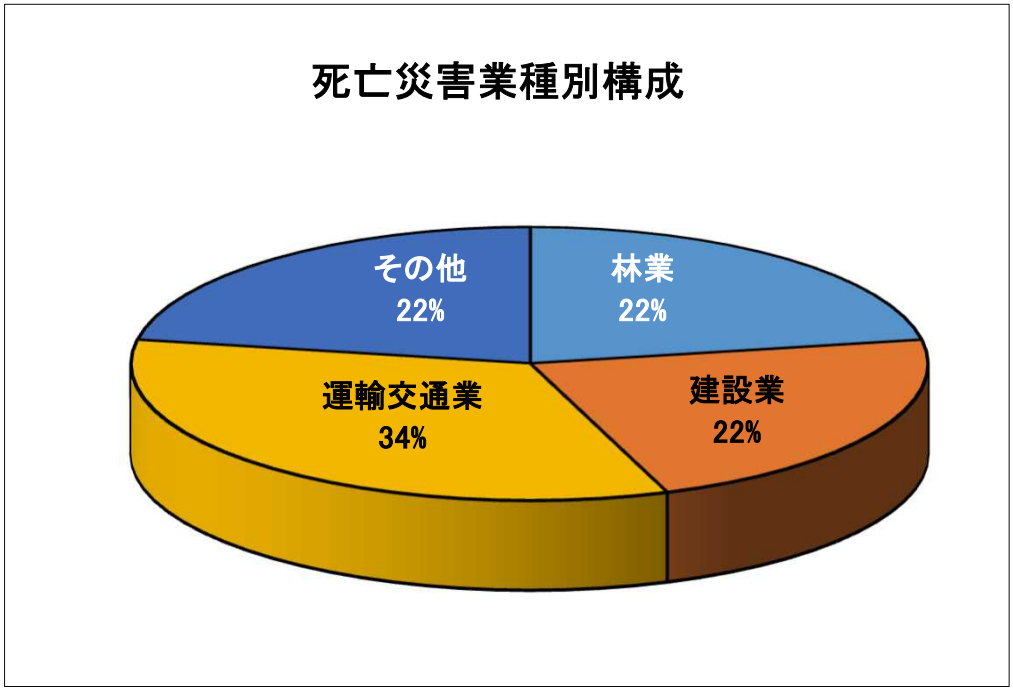

休業災害：令和3年8月末日現在

林業	建設業	製造業	運輸交通業	その他	計
34	110	189	93	519	945

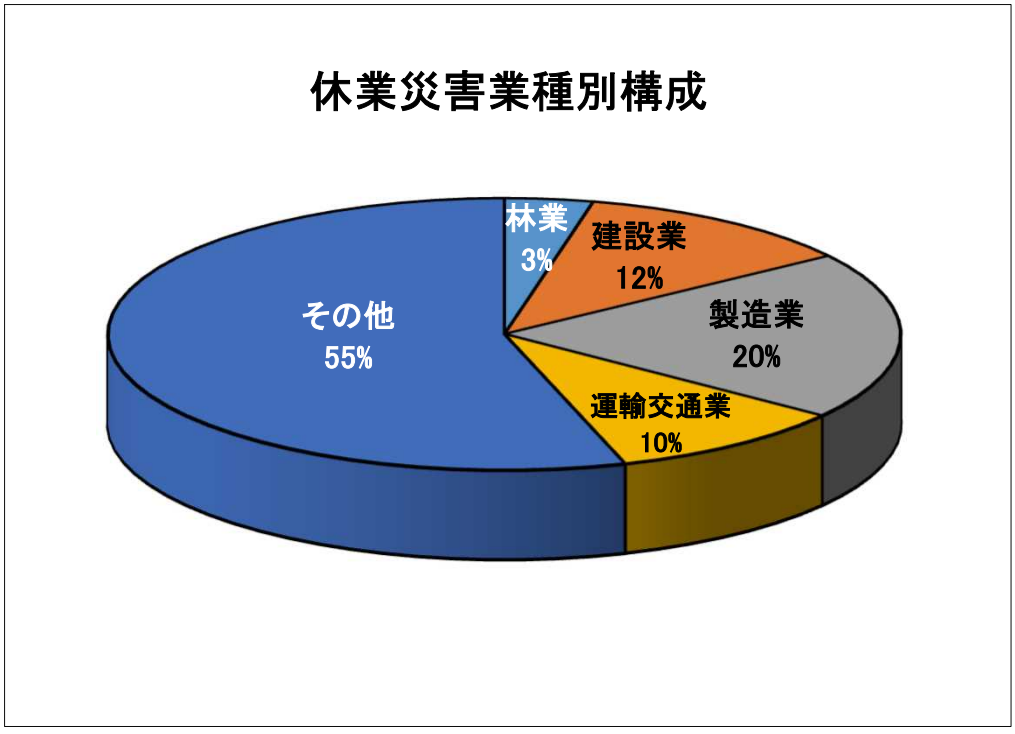

資料出所：労働者死傷病報告情報

令和3年　業種別署別　派遣先労働災害発生状況

死傷災害：令和3年8月末日現在

	合計	宮崎署	延岡署	都城署	日南署
01製造業	18	8		9	1
01食料品	9	5		4	
04木材・木製品	1			1	
09窯業土石	1	1			
12金属製品	1			1	
13～15機械器具	3	2			1
02鉱業					
03建設業					
01土木工事					
02建築工事					
(02-02木造建築)					
04運輸交通業					
03道路貨物運送					
05貨物取扱業					
06農林業	1	1			
02林業					
07畜産・水産業					
08商業	4	4			
02小売業	3	3			
09金融・広告業					
10映画・演劇業					
11通信業					
12教育・研究業					
13保健衛生業	5	5			
02社会福祉施設	3	3			
14接客娯楽業					
02飲食店					
15清掃・と畜業					
(01-01ビルメン)					
16官公署					
17その他の事業	6	6			
合計	34	24		9	1

県内林業死亡災害発生状況（令和元年以降）

年	月	事故の型	起因物	業種	性別	年齢	経験期間	災害の概要
R01年	5月	激突され	立木等	木材伐出業	男	70代	2年	杉（樹高約23メートル）に追い口を入れた箇所にクサビを被災者が打ち込んだところ、予定した伐倒方向と違う方向へ伐倒木が倒れ、近くで作業していたグラップルの掴みアームに接触した。その反動で伐倒木が被災者の退避場所に滑り、被災者に激突した。
	9月	墜落、転落	トラック	木材伐出業	男	40代	2年	長さ4メートルの丸太約60本を積載したトラッククレーン（最大積載量9.3トン）で林道を被災者は走行していたところ、林道の路肩が崩壊（長さ3.5メートル、最大幅68センチメートル）し、崖下に転落した。
	9月	墜落、転落	地山・岩石	木材伐出業	男	20代	5年	間伐作業現場に向かうため、傾斜約50度の落ち葉で覆われている山道を被災者は歩行していたところ、足を滑らせ滑落（斜距離約12メートル）し、河床の岩で頭を強打した。被災者はスパイク付きの靴を着用しておらず、被災直後、保護帽は脱げていた。
	10月	墜落、転落	不整地運搬車	木材伐出業	男	60代	7ヶ月	傷んだ林道を補修するために川砂利を積載した不整地運搬車を被災者は運転していた。砂利をダンプし、不整地運搬車を旋回等させていたとき、林道の路肩から約6メートル転落し、被災者は不整地運搬車の下敷きになった。
	12月	飛来、落下	立木等	木材伐出業	男	70代	10年	胸高直径約30センチメートルの広葉樹を被災者が伐倒したところ、広葉樹の山側にあった胸高直径約20センチメートルの広葉樹が、高さ約8メートルの個所で折れ、長さ約9.5メートルの先端部分が落ち、被災者に当たった。広葉樹が折れた原因は、つるがらみ、えだがらみがなどが考えられる。
R02年	7月	激突され	立木等	林業	男	50代	5年	杉・ヒノキの皆伐作業現場において、伐採作業を行っていた被災者のチェーンソーの音が聞こえなかったので、同僚が行ってみると、倒れている被災者を発見した。杉を伐倒した際、既に倒した伐倒木に接触し、その反動で伐倒木の元口が跳ね上がり、被災者に激突したものと推定する。
R03年（※）	5月	激突され	立木等	林業	男	70代	25年	杉の主伐現場において、被災者を含む作業者４名でスイングヤーダによる集材作業等を行い、被災者は荷掛けを行っていた。被災者が荷掛けの待ち時間にチェーンソーを使用して杉（胸高直径約24ｃｍ、樹高約16.9m）を伐倒したところ、伐倒木が近くのかかり木の上へ倒れて退避中の被災者の方向へ滑り、被災者に元口が激突し、さらに付近の倒木との間に胸部を挟まれ
	7月	飛来、落下	立木等	林業	男	50代	39年	皆伐現場において、伐木作業に従事していた被災者が、伐根（杉Ａ）の横で根返りを起こして倒れている杉Ｂ（樹高約12m、胸高直径約10cm）の下敷きになった状態で発見された。杉Ａと杉Ｂはつるで繋がっていた。

（※）8月末現在

参考資料 3

参考資料４

林業における都道府県別死傷災害発生状況

単位：人

	暦年	平成23年		平成24年		平成25年		平成26年		平成27年		平成28年		平成29年		平成30年		令和元年		令和2年	
	都道府県	死傷者	死亡者	死傷者	死亡者	死傷者	死亡者	死傷者	死亡者	死傷者	死亡者	死傷者	死亡者	死傷者	死亡者	死傷者	死亡者	死傷者	死亡者	死傷者	死亡者
1	北海道	125	5	129	4	116	4	120	4	102	4	125	5	99	5	90	6	102	8	81	4
2	青森	31	1	26		29		24		21		25		23	3	21		30	2	20	1
3	岩手	72	1	68	1	61	3	71		55	3	60	3	56	4	41	2	44		48	4
4	宮城	33		40		35		33	1	28		37	1	29		32	1	26	1	31	2
5	秋田	53		42	3	38	3	38		46	3	40	1	34	1	39	3	41		39	3
6	山形	20		21	1	23		25		22	3	21		7		12	1	15	1	9	
7	福島	41		29	1	34	3	32	2	24	1	45	1	25		38	1	29	1	28	1
8	茨城	11		11		11		14		14		11		12	1	13		11		17	
9	栃木	23		17		19		29		24	2	21		13		20		6		18	
10	群馬	38		33	2	24		22		37		30	1	27	1	22	2	18		26	1
11	埼玉	16		9	1	6	1	14		6		4		11	1	7	1	5		7	1
12	千葉	8		16		9		3		6		10		4		5		2		5	
13	東京	16		20		18		6	1	15		9	1	8		9		6		4	
14	神奈川	18		12		18		7		12		16	1	11		17		13		19	
15	新潟	26	2	15	1	20		15		16		14	1	14		19		14	3	13	
16	富山	18		13		7	1	7		3		9		7		7		4		10	1
17	石川	16		26		22		15	1	22	1	11		15		19	1	13		14	
18	福井	31	1	15	1	22	2	21		15		19		18	1	11	2	11		16	
19	山梨	29	1	27	1	20		17	1	19	2	23	1	12		11		14		14	
20	長野	71	1	60	1	64	4	58	1	61		44	1	37	1	40	1	40	1	48	1
21	岐阜	75		56		64		64		61	2	60	1	55	3	68		51	1	44	1
22	静岡	93	3	58	1	49		44	2	52	1	42		35	1	59	2	27	1	39	1
23	愛知	36	1	17		26	1	27		18	1	12	1	20	3	13		10		19	
24	三重	74		70	2	47	2	44		36		54	3	36	1	35	1	26	1	41	
25	滋賀	28	1	21		17		14	2	10		4		11		15		5	1	3	
26	京都	53		60	1	40	1	38	1	37	1	36	1	26		30		26		23	
27	大阪	13		3		8		6		5		6		4		3		4		2	1
28	兵庫	51	1	49		46	1	35	3	46		35		43		27	1	33		37	1
29	奈良	57	1	59		46		48		41	1	35		30	1	38	1	32		39	1
30	和歌山	75		62		62		53	2	51		56	1	50		48		55		33	1
31	鳥取	32	2	34		28		24	1	27	2	20		16		18		13		24	1
32	島根	79	2	56	1	50		64	1	53		46	1	39	1	23		37	1	34	
33	岡山	79		62	2	48		33		55	2	47	1	31		34	1	34	1	34	
34	広島	75		52	1	55	1	43		66		59	1	41		37		30		34	
35	山口	66	1	59		32		39		33	1	32		24		27		26		21	1
36	徳島	45	2	45		30		26	2	31		32		23	1	31		8		18	
37	香川	29		12		6		15	1	19		13		7		13		11		9	
38	愛媛	70	2	54	3	51		48		29		36	2	35	1	30		40		31	
39	高知	119	1	102	1	78	1	93	4	89		83	1	71	3	61	1	63		79	3
40	福岡	47	1	49	1	42		32	3	31		33		28	1	19		24		31	2
41	佐賀	16	1	11		17		17	1	16		14		11		11		11		12	
42	長崎	17	1	20		16		10		15		7	1	14		12		12		9	
43	熊本	64	2	63	2	49	2	43	3	58	1	41	1	34		42		46	2	33	
44	大分	59	1	46	2	61		46		40	1	54	1	53		53	1	35	2	29	1
45	宮崎	111	2	93		105	6	84	4	99	3	71	3	67	5	73	1	88	5	77	1
46	鹿児島	65	1	55	3	53	3	46	1	50	3	57	5	48	1	48	1	57	1	51	2
47	沖縄					1		4		3		2				1				2	
	合計	2,224	38	1,897	37	1,723	39	1,611	42	1,619	38	1,561	41	1,314	40	1,342	31	1,248	33	1,275	36

資料出所：厚生労働省「労働者死傷病報告」「死亡災害報告」

※平成２３年は、東日本大震災を直接の原因とするものを除いている。