



厚生労働省 宮崎労働局発表
令和2年9月25日

【照会先】

宮崎労働局 労働基準部 健康安全課
課長 岡元 秀樹
地方産業安全専門官 木村 剛
(電話番号) 0985-38-8835
(時間外) 0985-44-0641

林業労働災害防止強調運動の実施について

～過去10年間の林業労働災害死亡者数が全国ワースト第2位～

宮崎労働局（局長 なだ ゆたか 名田 裕）は、林業現場での伐採作業等が本格化する時期を迎え、林業現場における労働災害防止の徹底を図るため、県内の関係行政機関及び林業関係団体と連携のもと、11月1日から11月30日までの1か月間を林業労働災害防止強調運動期間とし、労働災害防止に向けた集中的な取組みを推進します。

宮崎県内では、全国的に見ても多くの林業における労働災害が発生していますが、中には死亡災害に至るケースもあり、平成22年から令和元年までの10年間で労働災害による死亡者数が33名にも及んでいます。これは残念ながら北海道に次ぎ全国ワースト2位の結果で、さらに昨年だけでも5件の死亡災害が発生し、また今年に入っても8月末現在で1件の死亡災害が発生するなど、予断を許さない状況が続いています。

宮崎労働局では、このような林業における労働災害を減少させるため、他の関係行政機関及び林業関係団体と連携を図り、これまでも林業現場での伐採作業等が本格化する11月の時期に「林業労働災害防止強調運動」を展開してきましたが、今年につきましても、厳しい災害発生状況を踏まえ、別添「令和2年度林業労働災害防止強調運動実施要綱（案）」に基づき、集中的な取組みを行うこととしています。

そして、同強調運動により労働災害防止の取組みを有効に進めるため、関係行政機関及び林業関係団体との連携強化を目的とした連絡会議を下記のとおり開催いたします。

記

「令和2年度林業労働災害防止強調運動連絡会議」

- 1 日時 令和2年10月2日（金） 午後1時30分～
- 2 場所 宮崎合同庁舎2階大会議室（宮崎市橘通東3丁目1-22）

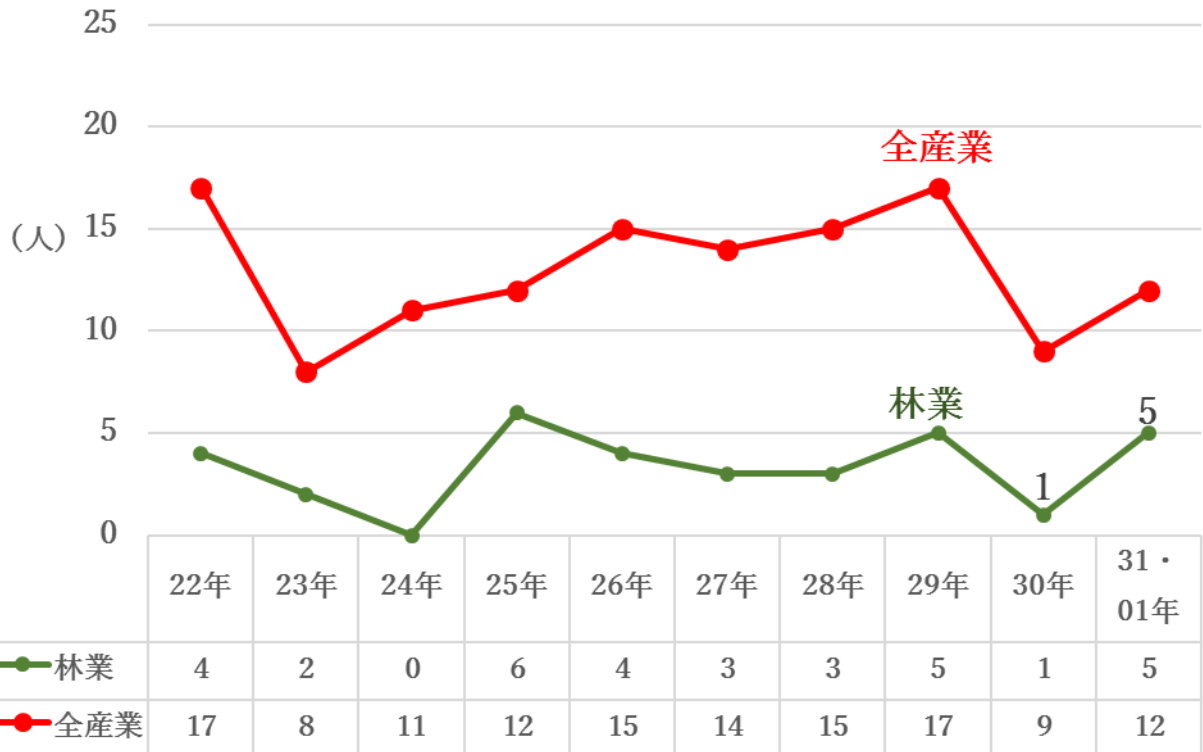
※ 会議当日の取材撮影につきましては、特に予約の必要はありません。

【添付資料】

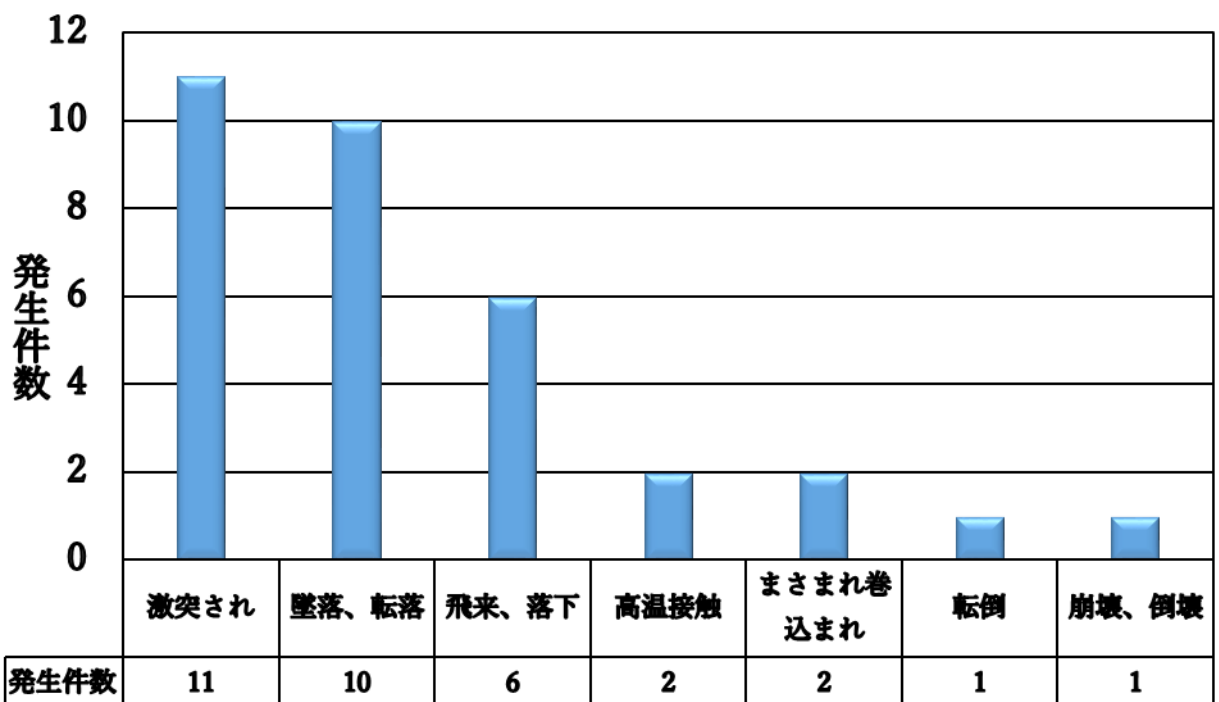
- 別添 令和2年度林業労働災害防止強調運動実施要綱（案）
- 参考資料1 宮崎県内 林業災害発生状況（平成22年～令和元年）
- 参考資料2 宮崎県内 産業別・署別災害発生状況
 - 2-1 平成30年・令和元年確定値
 - 2-2 令和元年・令和2年8月末日現在の速報値
- 参考資料3 宮崎県内 労働災害発生状況速報値
- 参考資料4 宮崎県内 林業死亡災害発生状況（令和元年以降）
- 参考資料5 林業における都道府県別死傷災害発生状況

1. 林業死亡災害発生状況

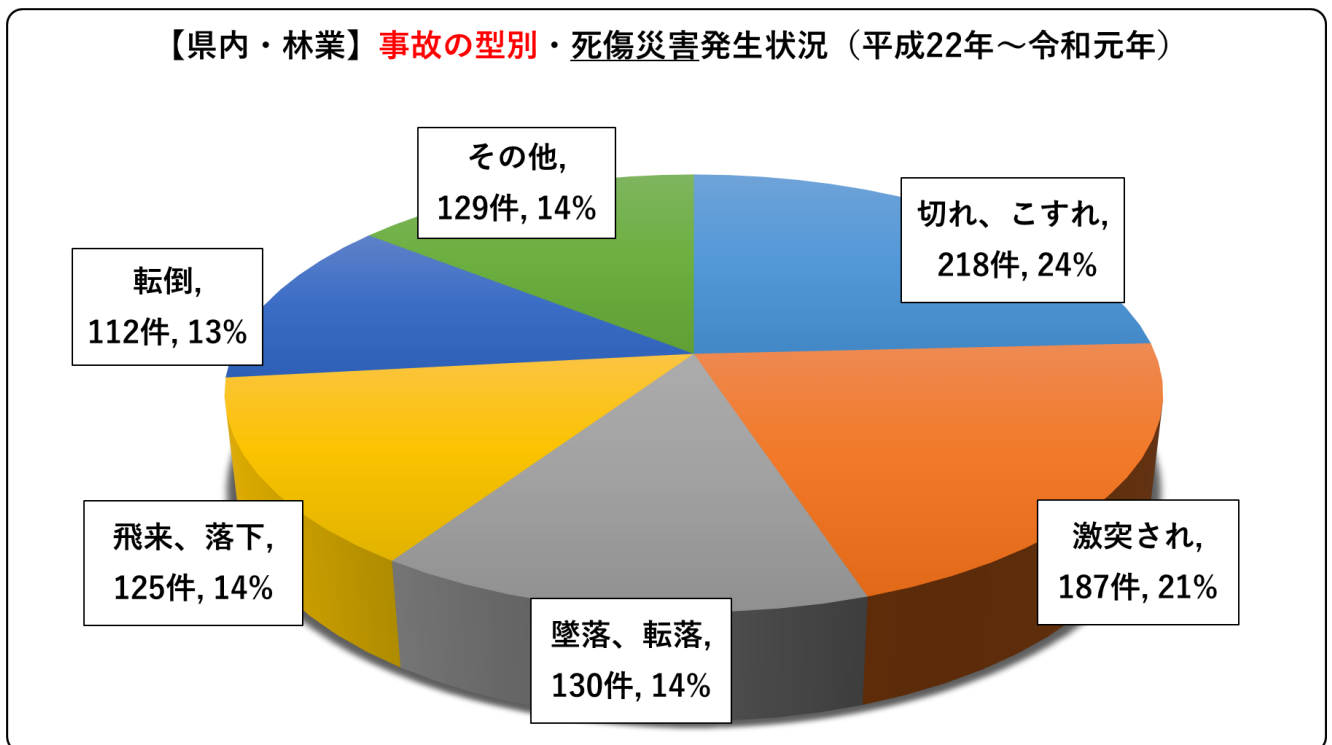
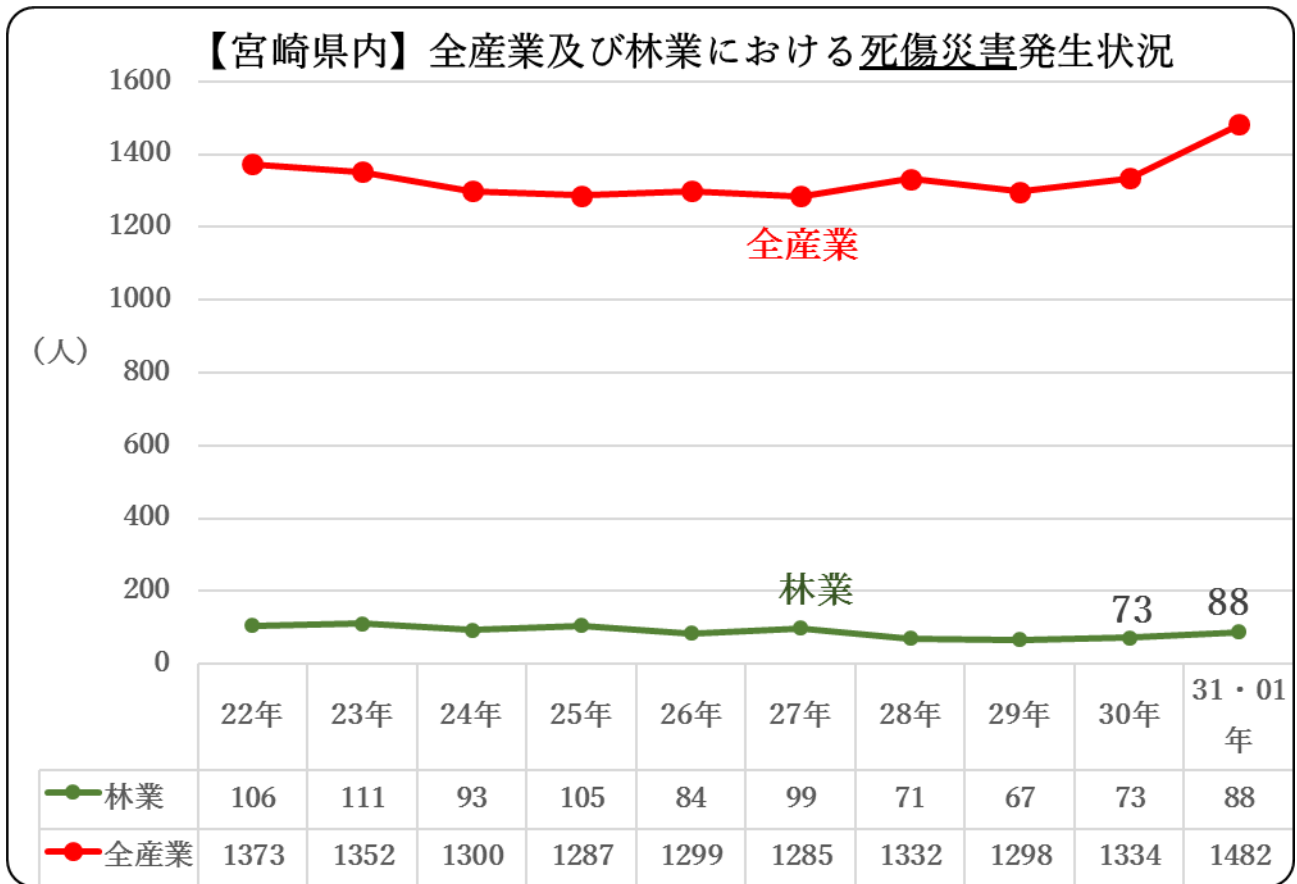
【宮崎県内】全産業及び林業における死亡災害発生状況



【県内・林業】事故の型別・死亡災害発生状況（平成22年～令和元年）



2. 林業死傷災害（休業4日以上）発生状況



業種別・署別災害発生状況(休業4日以上)

参考資料2-1

確定値

※上段

死亡災害：平成30年確定

休業災害：平成30年確定

※下段

死亡災害：平成31年/令和元年確定

休業災害：平成31年/令和元年確定

				宮崎署			延岡署			都城署			日南署		
	死亡	休業	計	死亡	休業	計	死亡	休業	計	死亡	休業	計	死亡	休業	計
01製造業	1	276	277	116	116		34	34		1	111	112		15	15
		280	280	95	95		62	62		102	102		21	21	
01食料品		119	119	58	58		11	11		49	49		1	1	
		103	103	45	45		19	19		39	39				
04木材・木製品		42	42	11	11		7	7		18	18		6	6	
		45	45	7	7		18	18		15	15		5	5	
09窯業土石		11	11	7	7					4	4				
		15	15	7	7		2	2		5	5		1	1	
12金属製品		19	19	8	8		4	4		7	7				
		10	10	4	4		2	2		3	3		1	1	
13~15機械器具	1	24	25	12	12		5	5		1	5	6		2	2
		30	30	15	15		7	7		6	6		2	2	
02鉱業		1	1				1	1							
		3	3				3	3							
03建設業	1	179	180	68	68		1	52	53		51	51		8	8
	5	193	198	2	92	94	2	53	55		37	37	1	11	12
01土木工事		53	53	20	20		14	14		15	15		4	4	
	3	72	75	33	33		2	21	23		13	13	1	5	6
02建築工事		85	85	31	31		27	27		25	25		2	2	
	2	82	84	2	38	40		19	19		19	19		6	6
(02-02 木造建築)		32	32	12	12		14	14		5	5		1	1	
	1	25	26	1	10	11		5	5		7	7		3	3
04運輸交通業	2	155	157	1	90	91	1	18	19		44	44		3	3
	1	160	161	1	69	70		25	25		59	59		7	7
03道路貨物運送	2	131	133	1	73	74	1	13	14		42	42		3	3
		135	135	58	58		18	18		52	52		7	7	
05貨物取扱業		7	7	3	3		2	2		2	2				
		6	6	3	3		1	1		2	2				
06農林業	1	109	110	36	36		1	35	36		26	26		12	12
	5	125	130	3	36	39	2	41	43		29	29		19	19
02林業	1	72	73	18	18		1	33	34		11	11		10	10
	5	83	88	3	17	20	2	39	41		10	10		17	17
07畜産・水産業		58	58	17	17		6	6		30	30		5	5	
		50	50	14	14		10	10		20	20		6	6	
08商業		170	170	94	94		21	21		43	43		12	12	
		221	221	133	133		33	33		42	42		13	13	
02小売		142	142	78	78		17	17		36	36		11	11	
		171	171	103	103		26	26		31	31		11	11	
09金融・広告業		18	18	8	8		1	1		8	8		1	1	
		10	10	8	8		1	1		1	1				
10映画・演劇業															
11通信業		16	16	6	6		4	4		4	4		2	2	
		11	11	5	5		4	4		2	2				
12教育・研究業		4	4	4	4										
		11	11	5	5		2	2		2	2		2	2	
13保健衛生業	1	147	148	67	67		30	30		37	37		1	13	14
		189	189	93	93		49	49		40	40		7	7	
02社会福祉施設	1	98	99	42	42		20	20		25	25		1	11	12
		130	130	61	61		34	34		31	31		4	4	
14接客娯楽業	1	87	88	1	59	60		14	14		12	12		2	2
	1	89	90	51	51		16	16		19	19		1	3	4
02飲食店		45	45	31	31		10	10		3	3		1	1	
		52	52	24	24		14	14		14	14				
15清掃・と畜業	2	48	50	33	33		1	6	7		7	8		2	2
		71	71	54	54			9	9		5	5		3	3
(01-01 ビルメン)		20	20	15	15		1	1		3	3		1	1	
		35	35	30	30		3	3					2	2	
16官公署		3	3	2	2					1	1				
17その他の事業		50	50	21	21		7	7		15	15		7	7	
		48	48	26	26		6	6		15	15		1	1	
合計	9	1325	1334	2	622	624	4	231	235	2	390	392	1	82	83
	12	1470	1482	6	686	692	4	315	319		376	376	2	93	95

資料出所：労働者死傷病報告

業種別・署別災害発生状況(休業4日以上)

参考資料2-2

統計集計日 ※上段

死亡災害：令和1年8月末日現在

休業災害：令和1年8月末日現在

8月末日 ※下段

死亡災害：令和2年8月末日現在

休業災害：令和2年8月末日現在

速報値	合計			宮崎署			延岡署			都城署			日南署		
	死亡	休業	計	死亡	休業	計	死亡	休業	計	死亡	休業	計	死亡	休業	計
01製造業		150	150		52	52		35	35		53	53		10	10
	1	160	161	61	61		28	28		1	60	61		11	11
01食料品		50	50		24	24		7	7		19	19			
		63	63		29	29		7	7		26	26		1	1
04木材・木製品		26	26		5	5		11	11		7	7		3	3
	1	29	30		4	4		9	9	1	10	11		6	6
09窯業土石		9	9		3	3		2	2		3	3		1	1
		12	12		4	4		3	3		2	2		3	3
12金属製品		6	6		2	2		2	2		2	2			
		5	5					2	2		3	3			
13~15機械器具		19	19		10	10		5	5		3	3		1	1
		6	6		4	4					2	2			
02鉱業		3	3					3	3						
		1	1								1	1			
03建設業	3	111	114	2	51	53		27	27		26	26	1	7	8
	4	107	111	3	52	55		24	24	1	26	27		5	5
01土木工事	1	39	40		18	18		8	8		11	11	1	2	3
	1	38	39		18	18		8	8	1	10	11		2	2
02建築工事	1	52	53	1	23	24		12	12		12	12		5	5
	3	41	44	3	16	19		9	9		13	13		3	3
(02-02 木造建築)	1	18	19	1	8	9		3	3		4	4		3	3
	1	17	18	1	6	7		3	3		5	5		3	3
04運輸交通業	1	96	97	1	43	44		15	15		34	34		4	4
	3	99	102		44	44		14	14	2	36	38	1	5	6
03道路貨物運送		82	82		38	38		11	11		29	29		4	4
	3	86	89		41	41		8	8	2	33	35	1	4	5
05貨物取扱業		1	1		1	1									
		7	7		3	3		1	1		3	3			
06農林業	1	60	61	1	16	17		19	19		16	16		9	9
	1	60	61		11	11		19	19	1	18	19		12	12
02林業	1	42	43	1	7	8		19	19		7	7		9	9
	1	42	43		5	5		17	17	1	9	10		11	11
07畜産・水産業		26	26		7	7		6	6		9	9		4	4
		29	29		10	10		3	3		10	10		6	6
08商業		129	129		79	79		21	21		22	22		7	7
		108	108		56	56		16	16		26	26		10	10
02小売		104	104		65	65		17	17		16	16		6	6
		92	92		48	48		15	15		21	21		8	8
09金融・広告業		5	5		4	4					1	1			
		6	6		2	2		2	2		2	2			
10映画・演劇業															
		1	1								1	1			
11通信業		8	8		2	2		4	4		2	2			
		5	5		2	2		3	3						
12教育・研究業		5	5		4	4					1	1			
		2	2		2	2									
13保健衛生業		98	98		49	49		24	24		22	22		3	3
		116	116		53	53		18	18		31	31		14	14
02社会福祉施設		69	69		33	33		19	19		15	15		2	2
		77	77		33	33		12	12		22	22		10	10
14接客娯楽業	1	48	49		23	23		11	11		12	12	1	2	3
		45	45		25	25		10	10		8	8		2	2
02飲食店		33	33		13	13		9	9		11	11			
		25	25		11	11		7	7		5	5		2	2
15清掃・と畜業		40	40		30	30		3	3		5	5		2	2
		33	33		16	16		7	7		10	10			
(01-01 ビルメン)		15	15		12	12		1	1					2	2
		18	18		9	9		7	7		2	2			
16官公署		2	2		1	1					1	1			
		3	3		2	2								1	1
17その他の事業		24	24		14	14		2	2		8	8			
		33	33		16	16		6	6		10	10		1	1
合計	6	806	812	4	376	380		170	170		212	212	2	48	50
	9	815	824	3	355	358		151	151	5	242	247	1	67	68

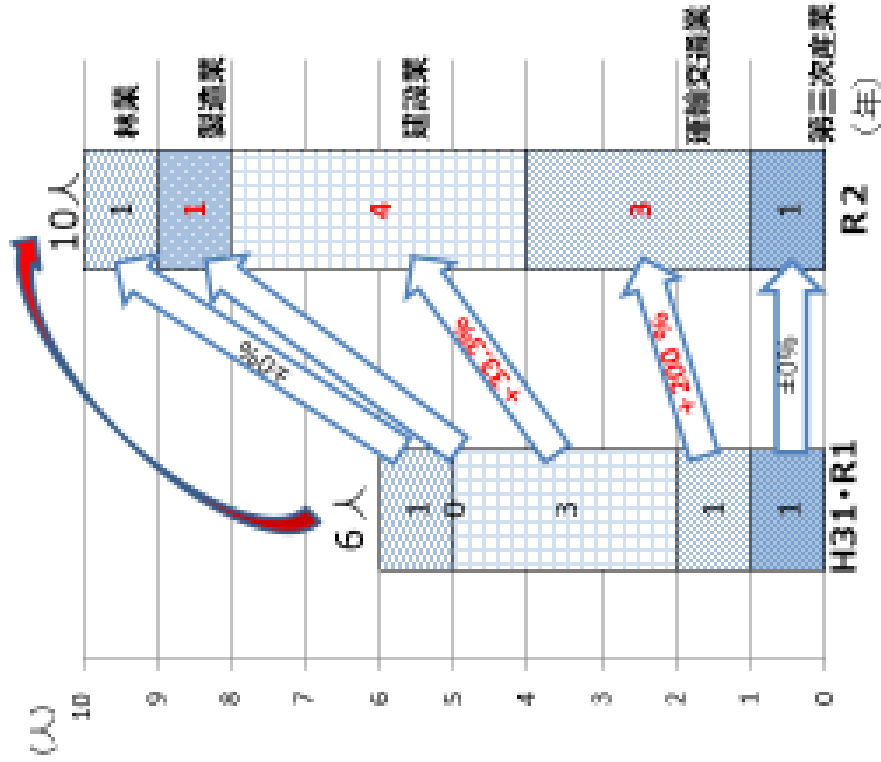
資料出所：労働者死傷病報告

【宮崎県内】令和2年労働災害発生状況（8月末現在速報値）

※令和2年1月1日から令和2年8月31日までに発生した災害について、9月1日までの報告を累計したものです

死亡災害

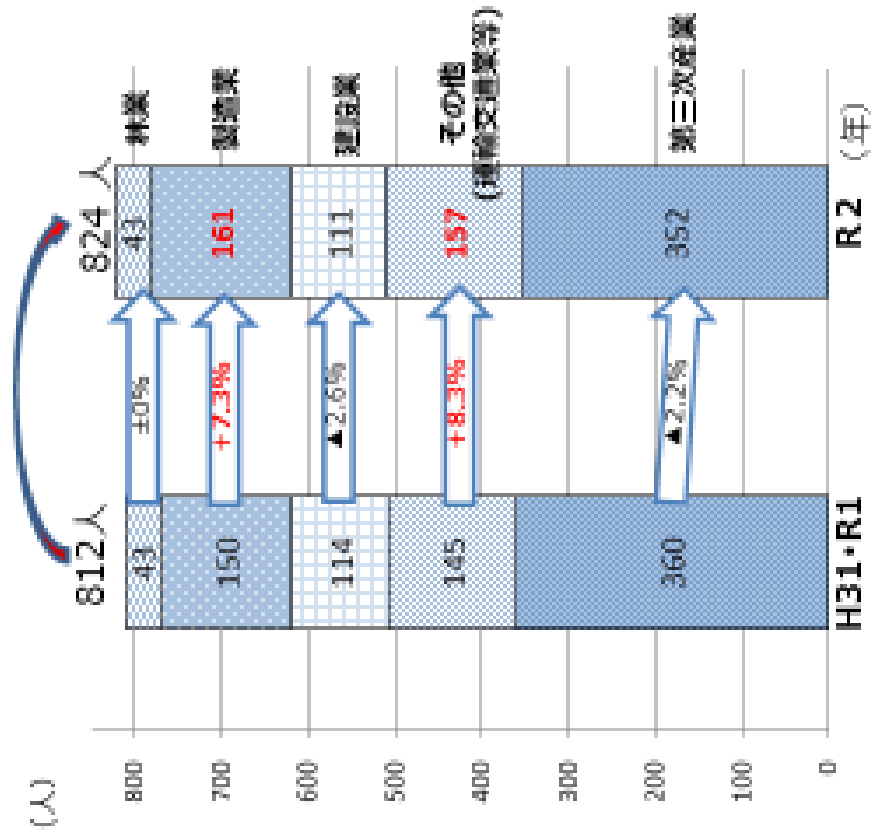
+4人(+66.7%)



出典：死亡災害報告

休業4日以上の死傷災害

+12人(+1.5%)



出典：労働者死傷病報告

県内林業死亡災害発生状況（令和元年以降）

年	月	事故の型	起因物	業種	性別	年齢	経験期間	災害の概要
R01年	5月	激突され	立木等	木材伐出業	男	70代	2年	杉（樹高約23メートル）に追い口を入れた箇所にかサビを被災者が打ち込んだところ、予定した伐倒方向と違う方向へ伐倒木が倒れ、近くで作業していたクラップルの掴みアームに接触した。その反動で伐倒木が被災者の退避場所に滑り、被災者に激突した。
	9月	墜落、転落	トラック	木材伐出業	男	40代	2年	長さ4メートルの丸太約60本を積載したトラックレールン（最大積載量9.3トン）で林道を被災者は走行していたところ、林道の路肩が崩壊（長さ3.5メートル、最大幅68センチメートル）し、崖下に転落した。
	9月	墜落、転落	地山・岩石	木材伐出業	男	20代	5年	間伐作業現場に向かうため、傾斜約50度の落ち葉で覆われている山道を被災者は歩行していたところ、足を滑らせ滑落（斜距離約12メートル）し、河床の岩で頭を強打した。被災者はスパイク付きの靴を着用しておらず、被災直後、保護帽は脱げていた。
	10月	墜落、転落	不整地運搬車	木材伐出業	男	60代	7ヶ月	傷んだ林道を補修するために川砂利を積載した不整地運搬車を被災者は運転していた。砂利をダンプし、不整地運搬車を旋回等させていたとき、林道の路肩から約6メートル転落し、被災者は不整地運搬車の下敷きになった。
	12月	飛来、落下	立木等	木材伐出業	男	70代	10年	胸高直径約30センチメートルの広葉樹を被災者が伐倒したところ、広葉樹の山側にあった胸高直径約20センチメートルの広葉樹が、高さ約8メートルの個所で折れ、長さ約9.5メートルの先端部分が落ち、被災者に当たった。広葉樹が折れた原因は、つるがらみ、えだがらみなどが考えられる。
	R02年（※）	7月	激突され	立木等	林業	男	50代	5年

※8月末現在

林業における都道府県別死傷災害発生状況

単位：人

都道府県	暦年	平成22年		平成23年		平成24年		平成25年		平成26年		平成27年		平成28年		平成29年		平成30年		令和元年	
		死傷者	死亡者	死傷者	死亡者	死傷者	死亡者	死傷者	死亡者	死傷者	死亡者	死傷者	死亡者	死傷者	死亡者	死傷者	死亡者	死傷者	死亡者	死傷者	死亡者
1	北海道	158	11	125	5	129	4	116	4	120	4	102	4	125	5	99	5	90	6	102	8
2	青森	32	1	31	1	26		29		24		21		25		23	3	21		30	2
3	岩手	79	4	72	1	68	1	61	3	71		55	3	60	3	56	4	41	2	44	
4	宮城	30		33		40		35		33	1	28		37	1	29		32	1	26	1
5	秋田	65		53		42	3	38	3	38		46	3	40	1	34	1	39	3	41	
6	山形	23		20		21	1	23		25		22	3	21		7		12	1	15	1
7	福島	52	1	41		29	1	34	3	32	2	24	1	45	1	25		38	1	29	1
8	茨城	19	1	11		11		11		14		14		11		12	1	13		11	
9	栃木	18		23		17		19		29		24	2	21		13		20		6	
10	群馬	57	3	38		33	2	24		22		37		30	1	27	1	22	2	18	
11	埼玉	14	1	16		9	1	6	1	14		6		4		11	1	7	1	5	
12	千葉	11		8		16		9		3		6		10		4		5		2	
13	東京	24	2	16		20		18	6	1	15	9	1	8		9		9		6	
14	神奈川	21		18		12		18		7		12		16	1	11		17		13	
15	新潟	17	1	26	2	15	1	20		15		16		14	1	14		19		14	3
16	富山	23		18		13		7	1	7		3		9		7		7		4	
17	石川	29	3	16		26		22		15	1	22	1	11		15		19	1	13	
18	福井	30		31	1	15	1	22	2	21		15		19		18	1	11	2	11	
19	山梨	16		29	1	27	1	20		17	1	19	2	23	1	12		11		14	
20	長野	90	3	71	1	60	1	64	4	58	1	61		44	1	37	1	40	1	40	1
21	岐阜	97	2	75		56		64		64		61	2	60	1	55	3	68		51	1
22	静岡	68	1	93	3	58	1	49		44	2	52	1	42		35	1	59	2	27	1
23	愛知	36		36	1	17		26	1	27		18	1	12	1	20	3	13		10	
24	三重	106	1	74		70	2	47	2	44		36		54	3	36	1	35	1	26	1
25	滋賀	41		28	1	21		17		14	2	10		4		11		15		5	1
26	京都	48	1	53		60	1	40	1	38	1	37	1	36	1	26		30		26	
27	大阪	7		13		3		8		6		5		6		4		3		4	
28	兵庫	57	2	51	1	49		46	1	35	3	46		35		43		27	1	33	
29	奈良	63	1	57	1	59		46		48		41	1	35		30	1	38	1	32	
30	和歌山	89	1	75		62		62		53	2	51		56	1	50		48		55	
31	鳥取	33		32	2	34		28		24	1	27	2	20		16		18		13	
32	島根	66	3	79	2	56	1	50		64	1	53		46	1	39	1	23		37	1
33	岡山	63		79		62	2	48		33		55	2	47	1	31		34	1	34	1
34	広島	67		75		52	1	55	1	43		66		59	1	41		37		30	
35	山口	60		66	1	59		32		39		33	1	32		24		27		26	
36	徳島	51	3	45	2	45		30		26	2	31		32		23	1	31		8	
37	香川	14		29		12		6		15	1	19		13		7		13		11	
38	愛媛	65	2	70	2	54	3	51		48		29		36	2	35	1	30		40	
39	高知	134	1	119	1	102	1	78	1	93	4	89		83	1	71	3	61	1	63	
40	福岡	54	1	47	1	49	1	42		32	3	31		33		28	1	19		24	
41	佐賀	23	1	16	1	11		17		17	1	16		14		11		11		11	
42	長崎	21	2	17	1	20		16		10		15		7	1	14		12		12	
43	熊本	53	1	64	2	63	2	49	2	43	3	58	1	41	1	34		42		46	2
44	大分	49		59	1	46	2	61		46		40	1	54	1	53		53	1	35	2
45	宮崎	106	4	111	2	93		105	6	84	4	99	3	71	3	67	5	73	1	88	5
46	鹿児島	76		65	1	55	3	53	3	46	1	50	3	57	5	48	1	48	1	57	1
47	沖縄	8	1					1		4		3		2				1			
	合計	2,363	59	2,224	38	1,897	37	1,723	39	1,611	42	1,619	38	1,561	41	1,314	40	1,342	31	1,248	33

資料出所：厚生労働省「労働者死傷病報告」「死亡災害報告」

※平成23年は、東日本大震災を直接の原因とするものを除いている。