



宮崎労働局発表
令和2年 9月1日

【照会先】

宮崎労働局職業安定部職業安定課
(担 当)
職業安定部長 大原 竜太
職業安定課長 山本 浩一
(電 話) 0985-38-8823

令和2年度 新規学校卒業予定者の求職・求人等の状況（7月末）

～高校新卒者の求人倍率は全体で1.30倍、県内就職を希望する求職者に対する求人倍率は2.19倍で、引き続き求人が求職を上回る水準～

宮崎労働局（局長 名田 裕）では、令和3年3月に県内の学校を卒業する学生等の求職・求人等の状況を調査し、令和2年7月末の状況として取りまとめました。

宮崎労働局各ハローワークや新卒応援ハローワークでは、引き続き、企業への積極的な求人開拓のほか、就職支援の強化に努めてまいります。

【高校新卒者】（別紙：令和2年7月末）

- 求職者全体の求人倍率は、1.30倍で同（1.58倍）0.28ポイントの減。
県内求職者に対する求人倍率は2.19倍で同（2.63倍）0.44ポイントの減。
- 求職者数は、2,438人で同（2,563人）4.9%の減。
- 求職者全体に占める県内希望者の割合は59.2%で同（59.9%）0.7ポイントの減。
- 【参考】令和2年3月末の県内内定者の割合 59.4%
- 求人数は、3,161人で前年同月比（4,039人）21.7%の減。

- ※1 高校の数値については、県内の県立及び私立高校からのハローワークへの報告（学校やハローワークからの職業紹介を希望している生徒の状況等）を取りまとめたものです。
- ※2 求人数は県内の事業所より提出されたものを公表しています。
- ※3 高校新卒者及び大学等新卒者の内定状況の公表は、11月末を予定。

新規学校卒業者の求職・求人等の状況

〈令和3年3月卒業予定者〉

宮崎労働局

区 分		令和2年7月末現在			前年同月			対前年 増減率・差
		計	男	女	計	男	女	
高 校	① 求 職 者 数	2,438	1,495	943	2,563	1,566	997	-4.9%
	うち 県内	1,443	781	662	1,535	845	690	-6.0%
	うち 県外	995	714	281	1,028	721	307	-3.2%
	求職者全体に占める 県内希望者の割合	59.2%	52.2%	70.2%	59.9%	54.0%	69.2%	-0.7
卒 業	② 求 人 数	3,161			4,039			-21.7%
	③ 求 人 倍 率 ② / ①	1.30			1.58			-0.28
	県内求職者に対する 求人倍率	2.19			2.63			-0.44

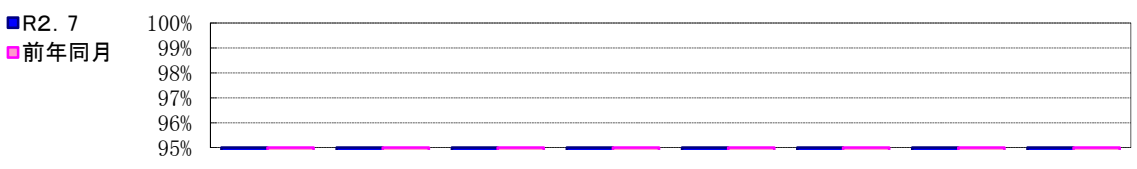
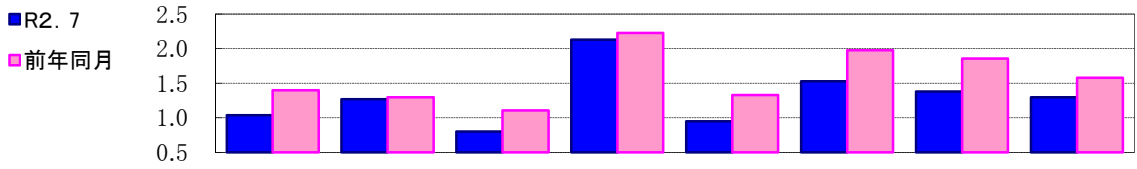
※求人数は県内の事業所より提出されたものを公表している。

※中学卒業の求職者は、令和2年7月末現在で男子2人(両名とも県内希望)。

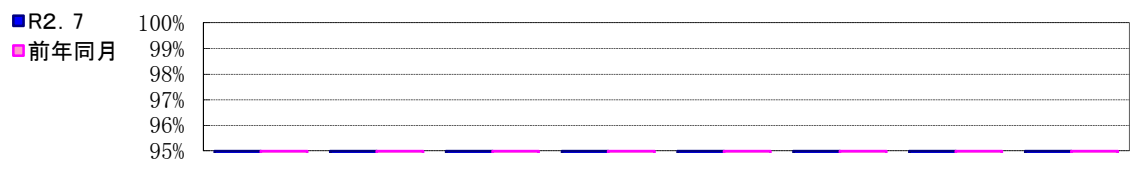
新規学校卒業者の求職・求人・就職の状況(安定所別)

(令和3年3月卒業予定者)

		宮崎	延岡	日向	都城	日南	高鍋	小林	計	
中 学 卒 業	① 求職者数	R2.7	0	1	1	0	0	0	0	2
		前年同月差	0	2	0	0	0	0	0	2
	うち県内	R2.7	0	1	1	0	0	0	0	2
		前年同月差	0	-1	1	0	0	0	0	0
	② 就職内定者数	R2.7	0	0	0	0	0	0	0	0
		前年同月差	0	0	0	0	0	0	0	0
	③ 求人数	R2.7	0	0	0	0	0	0	0	0
		前年同月比	-	-	-	-	-	-	-	-
	④ 求人倍率 (③/①)	R2.7	-	0.00	0.00	-	-	-	-	0.00
		前年同月差	-	0.00	-	-	-	-	-	0.00
高 校 卒 業	① 求職者数	R2.7	944	415	218	436	143	143	139	2,438
		前年同月差	1,003	415	221	482	132	162	148	2,563
	うち県内	R2.7	562	243	161	227	57	110	83	1,443
		前年同月差	574	251	165	259	73	134	79	1,535
	割合	R2.7	59.5%	58.6%	73.9%	52.1%	39.9%	76.9%	59.7%	59.2%
		前年同月差	-12	-8	-4	-32	-16	-24	4	-92
	② 就職内定者数	R2.7	0	0	0	0	0	0	0	0
		前年同月差	0	0	0	0	0	0	0	0
	うち県内	R2.7	0	0	0	0	0	0	0	0
		前年同月差	0	0	0	0	0	0	0	0
割合	R2.7	0.0%	0.0%	0.0%	0.0%	0.0%	0.0%	0.0%	0.0%	
	前年同月差	0	0	0	0	0	0	0	0	
③ 有効求職者数 (①-②)	R2.7	944	415	218	436	143	143	139	2,438	
	前年同月差	1,003	415	221	482	132	162	148	2,563	
うち県内	R2.7	562	243	161	227	57	110	83	1,443	
	前年同月差	574	251	165	259	73	134	79	1,535	
④ 求人数	R2.7	985	525	174	930	136	219	192	3,161	
	前年同月比	1,406	541	246	1,076	175	320	275	4,039	
⑤ 求人倍率 (④/①)	R2.7	1.04	1.27	0.80	2.13	0.95	1.53	1.38	1.30	
	前年同月差	1.40	1.30	1.11	2.23	1.33	1.98	1.86	1.58	
卒 業	県内求職者 に対する 求人倍率	R2.7	1.75	2.16	1.08	4.10	2.39	1.99	2.31	2.19
		前年同月差	2.45	2.16	1.49	4.15	2.40	2.39	3.48	2.63
	⑥ 就職内定率 (②/①)	R2.7	0.0%	0.0%	0.0%	0.0%	0.0%	0.0%	0.0%	0.0%
		前年同月差	0.0	0.0	0.0	0.0	0.0	0.0	0.0	0.0
	うち県内	R2.7	0.0%	0.0%	0.0%	0.0%	0.0%	0.0%	0.0%	0.0%
		前年同月差	0.0	0.0	0.0	0.0	0.0	0.0	0.0	0.0



うち県内	R2.7	0.0%	0.0%	0.0%	0.0%	0.0%	0.0%	0.0%	0.0%
前年同月	0.0%	0.0%	0.0%	0.0%	0.0%	0.0%	0.0%	0.0%	0.0%
差	0.0	0.0	0.0	0.0	0.0	0.0	0.0	0.0	0.0



*端数処理の関係で最下位の数値があわない場合がある。

新規高等学校卒業者の求職・求人・就職の状況(安定所別)

〈令和3年3月卒業予定者〉

宮崎労働局(令和2年7月末現在)

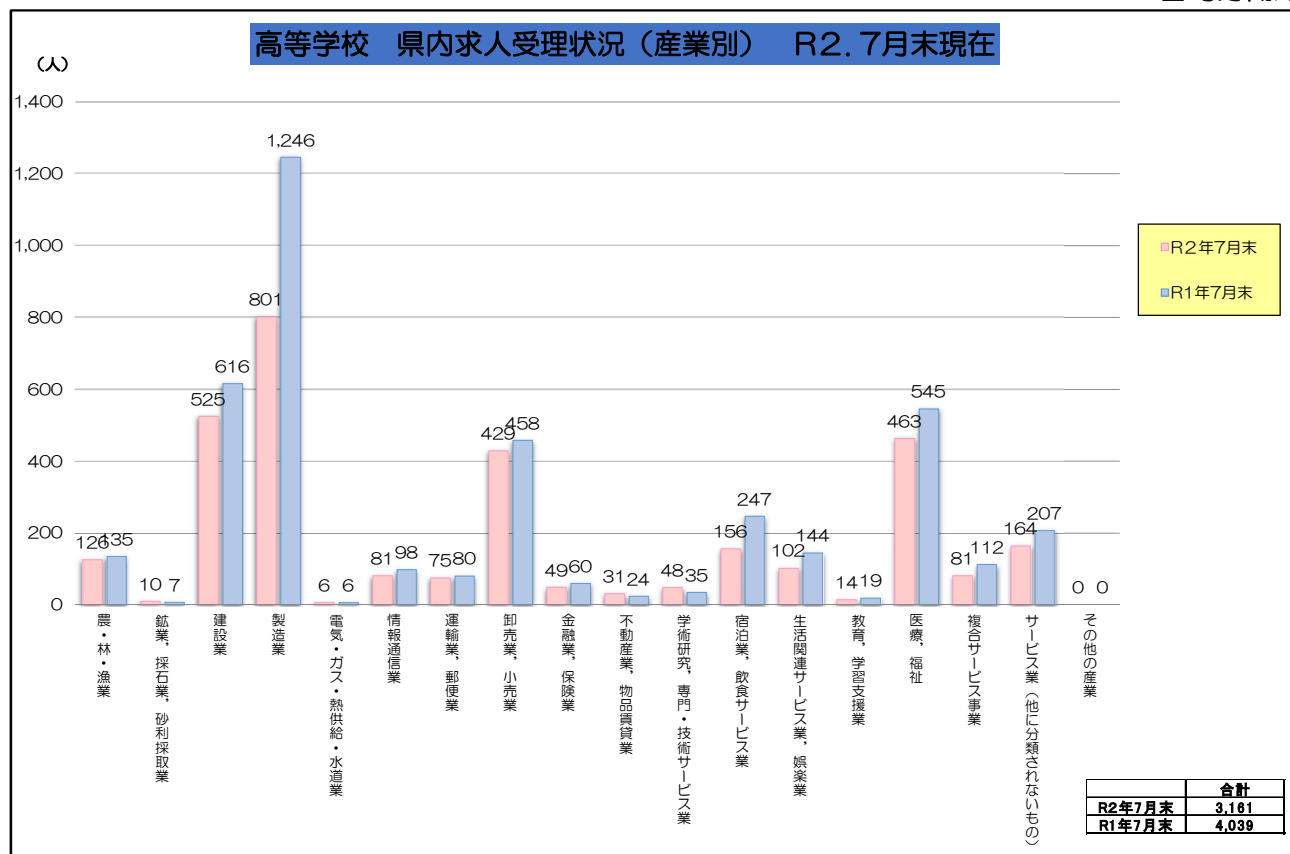
項目	①求人数	②求職者数	③求人倍率
安定所名			
合計	3,161 (▲21.7%)	2,438 (▲4.9%)	1.30 (▲0.3)
宮崎	985 (▲29.9%)	944 (▲5.9%)	1.04 (▲0.4)
延岡	525 (▲3.%)	415 (0.0%)	1.27 (▲0.0)
日向	174 (▲29.3%)	218 (▲1.4%)	0.80 (▲0.3)
都城	930 (▲13.6%)	436 (▲9.5%)	2.13 (▲0.1)
日南	136 (▲22.3%)	143 (8.3%)	0.95 (▲0.4)
高鍋	219 (▲31.6%)	143 (▲11.7%)	1.53 (▲0.5)
小林	192 (▲30.2%)	139 (▲6.1%)	1.38 (▲0.5)

注) 1. ②欄「求職者数」は、就職希望者のうち自営、縁故就職・公務員への応募者等を除く、学校又は公共職業安定所の紹介を希望するものである。

2. ()内は、前年同月比である。

令和3年3月高等学校卒業予定者に係る産業別求人状況 【令和2年7月末現在】

宮崎労働局



産業分類	R2年7月末	R1年7月末	対前年増減率
農・林・漁業	126	135	▲6.7%
鉱業、採石業、砂利採取業	10	7	42.9%
建設業	525	616	▲14.8%
製造業	801	1,246	▲35.7%
電気・ガス・熱供給・水道業	6	6	0.0%
情報通信業	81	98	▲17.3%
運輸業、郵便業	75	80	▲6.3%
卸売業、小売業	429	458	▲6.3%
金融業、保険業	49	60	▲18.3%
不動産業、物品賃貸業	31	24	29.2%
学術研究、専門・技術サービス業	48	35	37.1%
宿泊業、飲食サービス業	156	247	▲36.8%
生活関連サービス業、娯楽業	102	144	▲29.2%
教育、学習支援業	14	19	▲26.3%
医療、福祉	463	545	▲15.0%
複合サービス事業	81	112	▲27.7%
サービス業（他に分類されないもの）	164	207	▲20.8%
その他の産業	0	0	#DIV/0!
合計	3,161	4,039	▲21.7%

新規高等学校卒業者の求人・求職・就職状況

		7月末	8月末	9月末	10月末	11月末	12月末	1月末	2月末	3月末	4月末	5月末	6月末
①	H 6. 3卒	3,982	4,533	4,813	5,010	5,178	5,368	5,576	5,703	5,752	5,779	—	—
	H 7. 3卒	2,876	3,388	3,784	4,066	4,227	4,477	4,696	4,961	5,016	5,019	—	—
	H 8. 3卒	2,524	2,988	3,294	3,587	3,763	3,923	4,122	4,270	4,319	4,321	—	—
	H 9. 3卒	2,074	2,531	2,859	3,122	3,348	3,521	3,694	3,873	3,900	3,903	—	—
	H10. 3卒	1,930	2,239	2,565	2,808	2,910	3,035	3,176	3,272	3,300	3,304	—	—
	H11. 3卒	1,095	1,272	1,426	1,600	1,708	1,821	1,944	2,085	2,109	2,111	—	—
	H12. 3卒	723	980	1,181	1,415	1,556	1,751	2,070	2,242	2,331	2,332	2,335	2,335
	H13. 3卒	863	1,064	1,265	1,459	1,739	1,964	2,106	2,242	2,265	2,269	2,269	2,269
	H14. 3卒	660	843	959	1,082	1,377	1,501	1,724	1,879	1,924	1,931	1,932	1,933
	H15. 3卒	526	725	890	1,086	1,337	1,430	1,660	1,815	1,892	1,893	1,893	1,893
	H16. 3卒	556	807	1,012	1,279	1,483	1,623	1,844	2,038	2,114	2,119	2,119	2,119
	H17. 3卒	755	1,081	1,345	1,688	1,899	1,974	2,161	2,257	2,301	2,313	2,316	2,316
	H18. 3卒	819	1,150	1,383	1,686	1,882	1,978	2,182	2,263	2,293	2,294	2,294	2,294
	H19. 3卒	1,283	1,560	1,806	2,169	2,278	2,379	2,523	2,620	2,650	2,650	2,651	2,651
	H20. 3卒	1,254	1,534	1,710	2,028	2,255	2,331	2,410	2,441	2,488	2,488	2,489	2,492
	H21. 3卒	1,449	1,649	1,770	1,962	2,010	2,073	2,131	2,154	2,156	2,156	2,156	2,156
	H22. 3卒	750	1,007	1,085	1,268	1,383	1,492	1,627	1,708	1,728	1,731	1,741	1,741
	H23. 3卒	765	1,034	1,189	1,395	1,503	1,609	1,736	1,784	1,819	1,825	1,825	1,825
	H24. 3卒	930	1,187	1,396	1,673	1,801	1,905	2,029	2,081	2,126	2,129	2,129	2,129
	H25. 3卒	1,078	1,436	1,692	2,031	2,149	2,284	2,390	2,461	2,485	2,485	2,486	2,486
H26. 3卒	1,403	1,765	1,997	2,289	2,434	2,553	2,625	2,667	2,677	2,682	2,682	2,686	
H27. 3卒	1,897	2,163	2,586	2,870	2,939	3,016	3,079	3,099	3,102	3,102	3,102	3,102	
H28. 3卒	2,408	2,709	2,960	3,181	3,235	3,293	3,340	3,360	3,371	3,375	3,375	3,372	
H29. 3卒	2,913	3,215	3,400	3,573	3,646	3,699	3,725	3,746	3,750	3,753	3,754	3,754	
H30. 3卒	3,448	3,696	3,866	4,022	4,073	4,099	4,126	4,138	4,141	4,141	4,142	4,148	
H31. 3卒	3,901	4,094	4,161	4,344	4,407	4,445	4,480	4,498	4,504	4,518	4,522	4,520	
R2. 3卒	4,039	4,183	4,316	4,437	4,481	4,523	4,537	4,547	4,552	4,553	4,553	4,560	
R3. 3卒	3,161												
	対前年増減率	-21.7%											
②	H 6. 3卒	5,555	5,493	5,633	5,965	6,092	6,066	6,021	6,047	5,952	5,734	—	—
	H 7. 3卒	5,758	5,623	5,699	5,667	5,710	5,715	5,704	5,571	5,464	5,215	—	—
	H 8. 3卒	5,642	5,523	5,460	5,458	5,480	5,480	5,391	5,258	5,123	4,907	—	—
	H 9. 3卒	5,394	5,149	5,121	5,024	5,035	5,010	4,990	4,826	4,658	4,570	—	—
	H10. 3卒	5,317	5,231	5,028	4,972	5,014	5,000	4,935	4,827	4,606	4,482	—	—
	H11. 3卒	4,754	4,562	4,427	4,383	4,388	4,349	4,287	4,112	3,929	3,728	—	—
	H12. 3卒	4,422	4,284	4,223	4,181	4,170	4,221	3,988	3,852	3,697	3,613	3,569	3,548
	H13. 3卒	4,600	4,439	4,279	4,196	4,243	4,232	4,086	3,966	3,854	3,744	3,741	3,715
	H14. 3卒	4,379	4,143	4,150	4,115	4,133	4,025	3,830	3,679	3,517	3,371	3,388	3,338
	H15. 3卒	4,123	3,836	3,582	3,542	3,610	3,644	3,495	3,412	3,271	3,242	3,269	3,202
	H16. 3卒	3,977	3,863	3,710	3,646	3,762	3,709	3,591	3,517	3,447	3,397	3,369	3,358
	H17. 3卒	3,793	3,726	3,673	3,607	3,645	3,648	3,532	3,468	3,358	3,309	3,309	3,300
	H18. 3卒	3,581	3,547	3,382	3,383	3,386	3,371	3,329	3,256	3,194	3,179	3,161	3,155
	H19. 3卒	3,563	3,520	3,545	3,554	3,511	3,473	3,401	3,347	3,308	3,306	3,273	3,259
	H20. 3卒	3,464	3,356	3,391	3,268	3,318	3,314	3,261	3,238	3,211	3,197	3,196	3,193
	H21. 3卒	3,207	3,122	3,203	3,177	3,193	3,168	3,112	3,058	3,002	3,001	2,985	2,948
	H22. 3卒	3,160	3,063	3,021	2,916	2,927	2,888	2,838	2,768	2,748	2,762	2,743	2,724
	H23. 3卒	3,094	2,945	2,872	2,774	2,825	2,817	2,770	2,738	2,767	2,772	2,777	2,763
	H24. 3卒	2,977	2,892	2,769	2,801	2,850	2,829	2,802	2,753	2,735	2,745	2,745	2,745
	H25. 3卒	3,281	3,112	3,037	2,926	2,935	2,897	2,864	2,838	2,815	2,809	2,870	2,870
H26. 3卒	2,912	2,852	2,849	2,730	2,772	2,753	2,739	2,730	2,730	2,729	2,725	2,721	
H27. 3卒	2,974	2,902	2,910	2,914	2,909	2,891	2,845	2,825	2,800	2,795	2,793	2,793	
H28. 3卒	2,936	2,821	2,756	2,778	2,790	2,736	2,718	2,721	2,701	2,695	2,694	2,693	
H29. 3卒	2,748	2,757	2,745	2,741	2,740	2,715	2,713	2,709	2,712	2,708	2,707	2,706	
H30. 3卒	2,508	2,557	2,561	2,537	2,540	2,543	2,520	2,505	2,504	2,498	2,497	2,496	
H31. 3卒	2,666	2,643	2,611	2,628	2,619	2,630	2,609	2,612	2,593	2,588	2,587	2,586	
R2. 3卒	2,563	2,522	2,530	2,527	2,536	2,532	2,530	2,524	2,591	2,586	2,586	2,585	
R3. 3卒	2,438												

新規高等学校卒業者の求人・求職・就職状況

		7月末	8月末	9月末	10月末	11月末	12月末	1月末	2月末	3月末	4月末	5月末	6月末	
求職者数	③ うち県内	H 6. 3卒	3,216	3,236	3,248	3,486	3,608	3,597	3,559	3,572	3,474	3,308	—	—
		H 7. 3卒	3,252	3,176	3,197	3,331	3,400	3,455	3,459	3,346	3,274	3,074	—	—
		H 8. 3卒	3,441	3,451	3,377	3,398	3,457	3,469	3,392	3,289	3,185	3,017	—	—
		H 9. 3卒	3,144	3,094	3,032	3,023	3,056	3,031	3,024	2,921	2,747	2,668	—	—
		H10. 3卒	2,897	2,924	2,696	2,739	2,799	2,777	2,731	2,673	2,489	2,373	—	—
		H11. 3卒	2,472	2,269	2,184	2,248	2,357	2,364	2,337	2,214	2,074	1,912	—	—
		H12. 3卒	2,236	2,284	2,253	2,384	2,497	2,521	2,433	2,352	2,203	2,161	2,119	2,103
		H13. 3卒	2,561	2,453	2,400	2,449	2,584	2,606	2,537	2,455	2,354	2,286	2,287	2,263
		H14. 3卒	2,501	2,293	2,316	2,369	2,513	2,453	2,352	2,240	2,147	2,042	2,059	2,009
		H15. 3卒	2,347	2,231	2,131	2,146	2,210	2,303	2,184	2,149	2,052	2,030	2,075	2,013
		H16. 3卒	2,406	2,310	2,274	2,317	2,457	2,421	2,351	2,274	2,221	2,189	2,167	2,157
		H17. 3卒	2,343	2,291	2,333	2,330	2,399	2,392	2,281	2,230	2,148	2,104	2,105	2,097
		H18. 3卒	2,122	2,097	1,950	1,997	2,042	2,024	1,990	1,948	1,875	1,856	1,836	1,832
		H19. 3卒	2,085	1,996	2,052	2,139	2,117	2,077	2,029	1,979	1,947	1,951	1,932	1,919
		H20. 3卒	1,989	1,948	1,957	1,919	1,960	1,948	1,894	1,885	1,858	1,845	1,840	1,838
		H21. 3卒	1,801	1,754	1,739	1,716	1,753	1,741	1,699	1,657	1,610	1,616	1,603	1,593
		H22. 3卒	1,724	1,674	1,634	1,662	1,745	1,735	1,709	1,671	1,649	1,669	1,654	1,642
		H23. 3卒	1,714	1,585	1,493	1,539	1,621	1,668	1,646	1,640	1,652	1,658	1,662	1,649
		H24. 3卒	1,619	1,558	1,467	1,577	1,667	1,664	1,655	1,629	1,611	1,620	1,622	1,622
		H25. 3卒	1,950	1,848	1,706	1,712	1,761	1,731	1,716	1,699	1,673	1,669	1,721	1,721
	H26. 3卒	1,597	1,583	1,586	1,542	1,632	1,633	1,626	1,616	1,607	1,605	1,601	1,598	
	H27. 3卒	1,563	1,460	1,549	1,589	1,612	1,610	1,570	1,552	1,521	1,518	1,518	1,518	
	H28. 3卒	1,606	1,568	1,519	1,540	1,574	1,535	1,522	1,525	1,519	1,514	1,513	1,512	
	H29. 3卒	1,539	1,575	1,523	1,546	1,545	1,546	1,550	1,544	1,547	1,542	1,541	1,540	
	H30. 3卒	1,429	1,450	1,457	1,474	1,481	1,485	1,471	1,462	1,459	1,457	1,457	1,457	
	H31. 3卒	1,553	1,557	1,523	1,538	1,542	1,554	1,538	1,546	1,536	1,532	1,531	1,530	
	R2. 3卒	1,535	1,489	1,491	1,498	1,504	1,504	1,503	1,501	1,540	1,536	1,536	1,535	
	R3. 3卒	1,443												
	就職希望者に占める県内希望者の割合	H 6. 3卒	57.9%	58.9%	57.7%	58.4%	59.2%	59.3%	59.1%	59.1%	58.4%	57.7%	—	—
		H 7. 3卒	56.5%	56.5%	56.1%	58.8%	59.5%	60.5%	60.6%	60.1%	59.9%	58.9%	—	—
		H 8. 3卒	61.0%	62.5%	61.8%	62.3%	63.1%	63.3%	62.9%	62.6%	62.2%	61.5%	—	—
		H 9. 3卒	58.3%	60.1%	59.2%	60.2%	60.7%	60.5%	60.6%	60.5%	59.0%	58.4%	—	—
		H10. 3卒	54.5%	55.9%	53.6%	55.1%	55.8%	55.5%	55.3%	55.4%	54.0%	52.9%	—	—
H11. 3卒		52.0%	49.7%	49.3%	51.3%	53.7%	54.4%	54.5%	53.8%	52.8%	51.3%	—	—	
H12. 3卒		50.6%	53.3%	53.4%	57.0%	59.9%	59.7%	61.0%	61.1%	59.6%	59.8%	59.4%	59.3%	
H13. 3卒		55.7%	55.3%	56.1%	58.4%	60.9%	61.6%	62.1%	61.9%	61.1%	61.1%	61.1%	60.9%	
H14. 3卒		57.1%	55.3%	55.8%	57.6%	60.8%	60.9%	61.4%	60.9%	61.0%	60.6%	60.8%	60.2%	
H15. 3卒		56.9%	58.2%	59.5%	60.6%	61.2%	63.2%	62.5%	63.0%	62.7%	62.6%	63.5%	62.9%	
H16. 3卒		60.5%	59.8%	61.3%	63.5%	65.3%	65.3%	65.5%	64.7%	64.4%	64.4%	64.3%	64.2%	
H17. 3卒		61.8%	61.5%	63.5%	64.6%	65.8%	65.6%	64.6%	64.3%	64.0%	63.6%	63.6%	63.5%	
H18. 3卒		59.3%	59.1%	57.7%	59.0%	60.3%	60.0%	59.8%	59.8%	58.7%	58.4%	58.1%	58.1%	
H19. 3卒		58.5%	56.7%	57.9%	60.2%	60.3%	59.8%	59.7%	59.1%	58.9%	59.0%	59.0%	58.9%	
H20. 3卒		57.4%	58.0%	57.7%	58.7%	59.1%	58.8%	58.1%	58.2%	57.9%	57.7%	57.6%	57.6%	
H21. 3卒		56.2%	56.2%	54.3%	54.0%	54.9%	55.0%	54.6%	54.2%	53.6%	53.8%	53.7%	54.0%	
H22. 3卒		54.6%	54.7%	54.1%	57.0%	59.6%	60.1%	60.2%	60.4%	60.0%	60.4%	60.3%	60.3%	
H23. 3卒		55.4%	53.8%	52.0%	55.5%	57.4%	59.2%	59.4%	59.9%	59.7%	59.8%	59.8%	59.7%	
H24. 3卒		54.4%	53.9%	53.0%	56.3%	58.5%	58.8%	59.1%	59.2%	58.9%	59.0%	59.1%	59.1%	
H25. 3卒		59.4%	59.4%	56.2%	58.5%	60.0%	59.8%	59.9%	59.9%	59.4%	59.4%	60.0%	60.0%	
H26. 3卒		54.8%	55.5%	55.7%	56.5%	58.9%	59.3%	59.4%	59.2%	58.9%	58.8%	58.8%	58.7%	
H27. 3卒		52.6%	50.3%	53.2%	54.5%	55.4%	55.7%	55.2%	54.9%	54.3%	54.3%	54.4%	54.4%	
H28. 3卒		54.7%	55.6%	55.1%	55.4%	56.4%	56.1%	56.0%	56.0%	56.2%	56.2%	56.2%	56.1%	
H29. 3卒	56.0%	57.1%	55.5%	56.4%	56.4%	56.9%	57.1%	57.0%	57.0%	56.9%	56.9%	56.9%		
H30. 3卒	57.0%	56.7%	56.9%	58.1%	58.3%	58.4%	58.4%	58.4%	58.3%	58.3%	58.4%	58.4%		
H31. 3卒	58.3%	58.9%	58.3%	58.5%	58.9%	59.1%	58.9%	59.2%	59.2%	59.2%	59.2%	59.2%		
R2. 3卒	59.9%	59.0%	58.9%	59.3%	59.3%	59.4%	59.4%	59.4%	59.5%	59.4%	59.4%	59.4%		
R3. 3卒	59.2%													

新規高等学校卒業者の求人・求職・就職状況

		7月末	8月末	9月末	10月末	11月末	12月末	1月末	2月末	3月末	4月末	5月末	6月末	
求人 倍率	求職者全体に対する求人倍率 ①/②	H 6. 3卒	0.72	0.83	0.85	0.84	0.85	0.88	0.93	0.94	0.97	1.01	-	-
		H 7. 3卒	0.50	0.60	0.66	0.72	0.74	0.78	0.82	0.89	0.92	0.96	-	-
		H 8. 3卒	0.45	0.54	0.60	0.66	0.69	0.72	0.76	0.81	0.84	0.88	-	-
		H 9. 3卒	0.38	0.49	0.56	0.62	0.66	0.70	0.74	0.80	0.84	0.85	-	-
		H10. 3卒	0.36	0.43	0.51	0.56	0.58	0.61	0.64	0.68	0.72	0.74	-	-
		H11. 3卒	0.23	0.28	0.32	0.37	0.39	0.42	0.45	0.51	0.54	0.57	-	-
		H12. 3卒	0.16	0.23	0.28	0.34	0.37	0.41	0.52	0.58	0.63	0.65	0.65	0.66
		H13. 3卒	0.19	0.24	0.30	0.35	0.41	0.46	0.52	0.57	0.59	0.61	0.61	0.61
		H14. 3卒	0.15	0.20	0.23	0.26	0.33	0.37	0.45	0.51	0.55	0.57	0.57	0.58
		H15. 3卒	0.13	0.19	0.25	0.31	0.37	0.39	0.47	0.53	0.58	0.58	0.58	0.59
		H16. 3卒	0.14	0.21	0.27	0.35	0.39	0.44	0.51	0.58	0.61	0.62	0.63	0.63
		H17. 3卒	0.20	0.29	0.37	0.47	0.52	0.54	0.61	0.65	0.69	0.70	0.70	0.70
		H18. 3卒	0.23	0.32	0.41	0.50	0.56	0.59	0.66	0.70	0.72	0.72	0.73	0.73
		H19. 3卒	0.36	0.44	0.51	0.61	0.65	0.68	0.74	0.78	0.80	0.80	0.81	0.81
		H20. 3卒	0.36	0.46	0.50	0.62	0.68	0.70	0.74	0.75	0.77	0.78	0.78	0.78
		H21. 3卒	0.45	0.53	0.55	0.62	0.63	0.65	0.68	0.70	0.72	0.72	0.72	0.73
		H22. 3卒	0.24	0.33	0.36	0.43	0.47	0.52	0.57	0.62	0.63	0.63	0.63	0.64
		H23. 3卒	0.25	0.35	0.41	0.50	0.53	0.57	0.63	0.65	0.66	0.66	0.66	0.66
		H24. 3卒	0.31	0.41	0.50	0.60	0.63	0.67	0.72	0.76	0.78	0.78	0.78	0.78
		H25. 3卒	0.33	0.46	0.56	0.69	0.73	0.79	0.83	0.87	0.88	0.88	0.87	0.87
	H26. 3卒	0.48	0.62	0.70	0.84	0.88	0.93	0.96	0.98	0.98	0.98	0.98	0.99	
	H27. 3卒	0.64	0.75	0.89	0.98	1.01	1.04	1.08	1.10	1.11	1.11	1.11	1.11	
	H28. 3卒	0.82	0.96	1.07	1.15	1.16	1.20	1.23	1.23	1.25	1.25	1.25	1.25	
	H29. 3卒	1.06	1.17	1.24	1.30	1.33	1.36	1.37	1.38	1.38	1.39	1.39	1.39	
	H30. 3卒	1.37	1.45	1.51	1.59	1.60	1.61	1.64	1.65	1.65	1.66	1.66	1.66	
	H31. 3卒	1.46	1.55	1.59	1.65	1.68	1.69	1.72	1.72	1.74	1.75	1.75	1.75	
	R2. 3卒	1.58	1.66	1.71	1.76	1.77	1.79	1.79	1.80	1.76	1.76	1.76	1.76	
	R3. 3卒	1.30												
	県内求職者に対する求人倍率 ①/③	H 6. 3卒	1.24	1.40	1.48	1.44	1.44	1.49	1.57	1.60	1.66	1.75	-	-
		H 7. 3卒	0.88	1.07	1.18	1.22	1.24	1.30	1.36	1.48	1.53	1.63	-	-
		H 8. 3卒	0.73	0.87	0.98	1.06	1.09	1.13	1.22	1.30	1.36	1.43	-	-
		H 9. 3卒	0.66	0.82	0.94	1.03	1.10	1.16	1.22	1.33	1.42	1.46	-	-
		H10. 3卒	0.67	0.77	0.95	1.03	1.04	1.09	1.16	1.22	1.33	1.39	-	-
H11. 3卒		0.44	0.56	0.65	0.71	0.72	0.77	0.83	0.94	1.02	1.10	-	-	
H12. 3卒		0.32	0.43	0.52	0.59	0.62	0.69	0.85	0.95	1.06	1.08	1.10	1.11	
H13. 3卒		0.34	0.43	0.53	0.60	0.67	0.75	0.83	0.91	0.96	0.99	0.99	1.00	
H14. 3卒		0.26	0.37	0.41	0.46	0.55	0.61	0.73	0.84	0.90	0.95	0.94	0.96	
H15. 3卒		0.22	0.32	0.42	0.51	0.60	0.62	0.76	0.84	0.92	0.93	0.91	0.94	
H16. 3卒		0.23	0.35	0.45	0.55	0.60	0.67	0.78	0.90	0.95	0.97	0.98	0.98	
H17. 3卒		0.32	0.47	0.58	0.72	0.79	0.83	0.95	1.01	1.07	1.10	1.10	1.10	
H18. 3卒		0.39	0.55	0.71	0.84	0.92	0.98	1.10	1.16	1.22	1.24	1.25	1.25	
H19. 3卒		0.62	0.78	0.88	1.01	1.08	1.15	1.24	1.32	1.36	1.36	1.37	1.38	
H20. 3卒		0.63	0.79	0.87	1.06	1.15	1.20	1.27	1.29	1.34	1.35	1.35	1.36	
H21. 3卒		0.80	0.94	1.02	1.14	1.15	1.19	1.25	1.30	1.34	1.33	1.34	1.35	
H22. 3卒		0.44	0.60	0.66	0.76	0.79	0.86	0.95	1.02	1.05	1.04	1.05	1.06	
H23. 3卒		0.45	0.65	0.80	0.91	0.93	0.96	1.05	1.09	1.10	1.10	1.10	1.11	
H24. 3卒		0.57	0.76	0.95	1.06	1.08	1.14	1.23	1.28	1.32	1.31	1.31	1.31	
H25. 3卒		0.55	0.78	0.99	1.19	1.22	1.32	1.39	1.45	1.49	1.49	1.44	1.44	
H26. 3卒	0.88	1.11	1.26	1.48	1.49	1.56	1.61	1.65	1.67	1.67	1.68	1.68		
H27. 3卒	1.21	1.48	1.67	1.81	1.82	1.87	1.96	2.00	2.04	2.04	2.04	2.04		
H28. 3卒	1.50	1.73	1.95	2.07	2.06	2.15	2.19	2.20	2.22	2.23	2.23	2.23		
H29. 3卒	1.89	2.04	2.23	2.31	2.36	2.39	2.40	2.43	2.42	2.43	2.44	2.44		
H30. 3卒	2.41	2.55	2.65	2.73	2.75	2.76	2.80	2.83	2.84	2.84	2.84	2.85		
H31. 3卒	2.51	2.63	2.73	2.82	2.86	2.86	2.91	2.91	2.93	2.95	2.95	2.95		
R2. 3卒	2.63	2.81	2.89	2.96	2.98	3.01	3.02	3.03	2.96	2.96	2.96	2.97		
R3. 3卒	2.19													