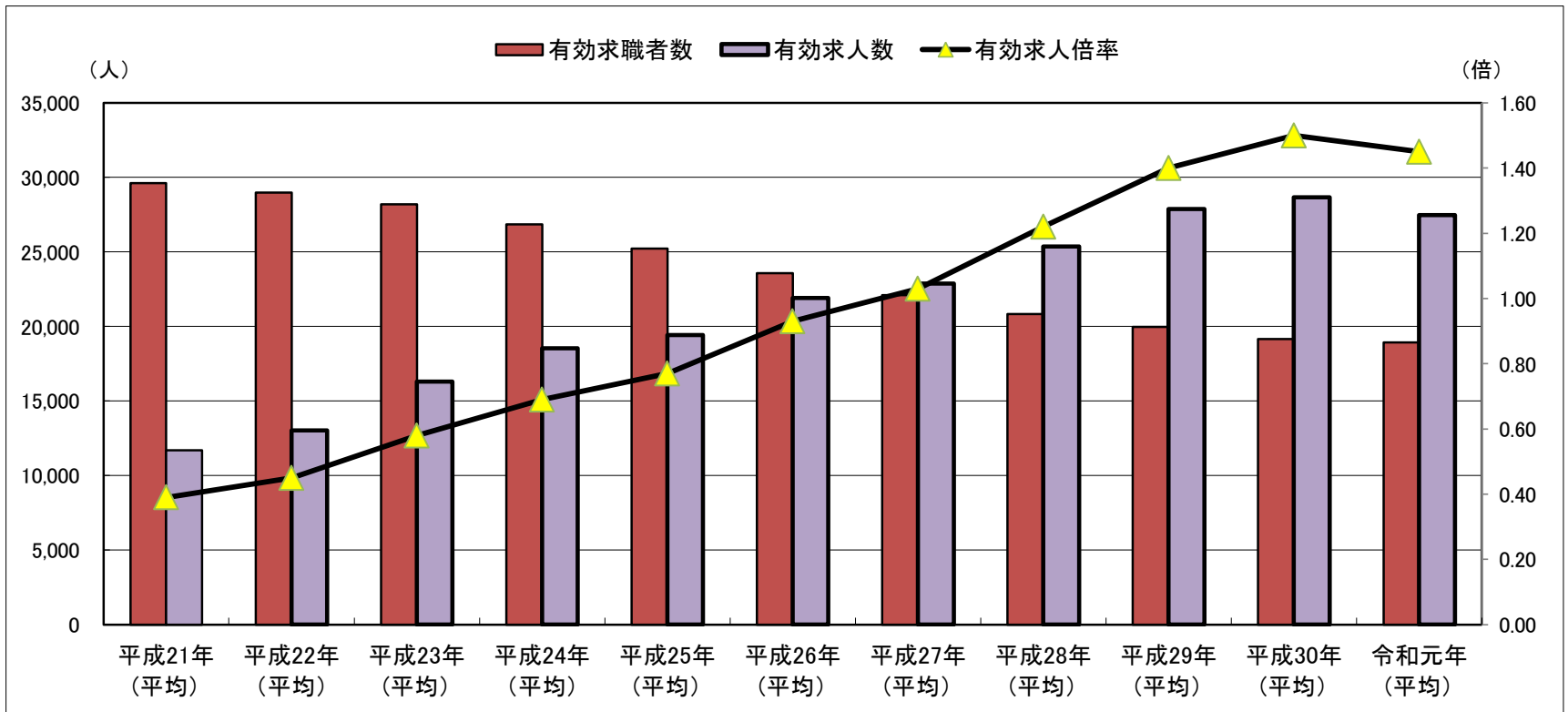


年分集計数値

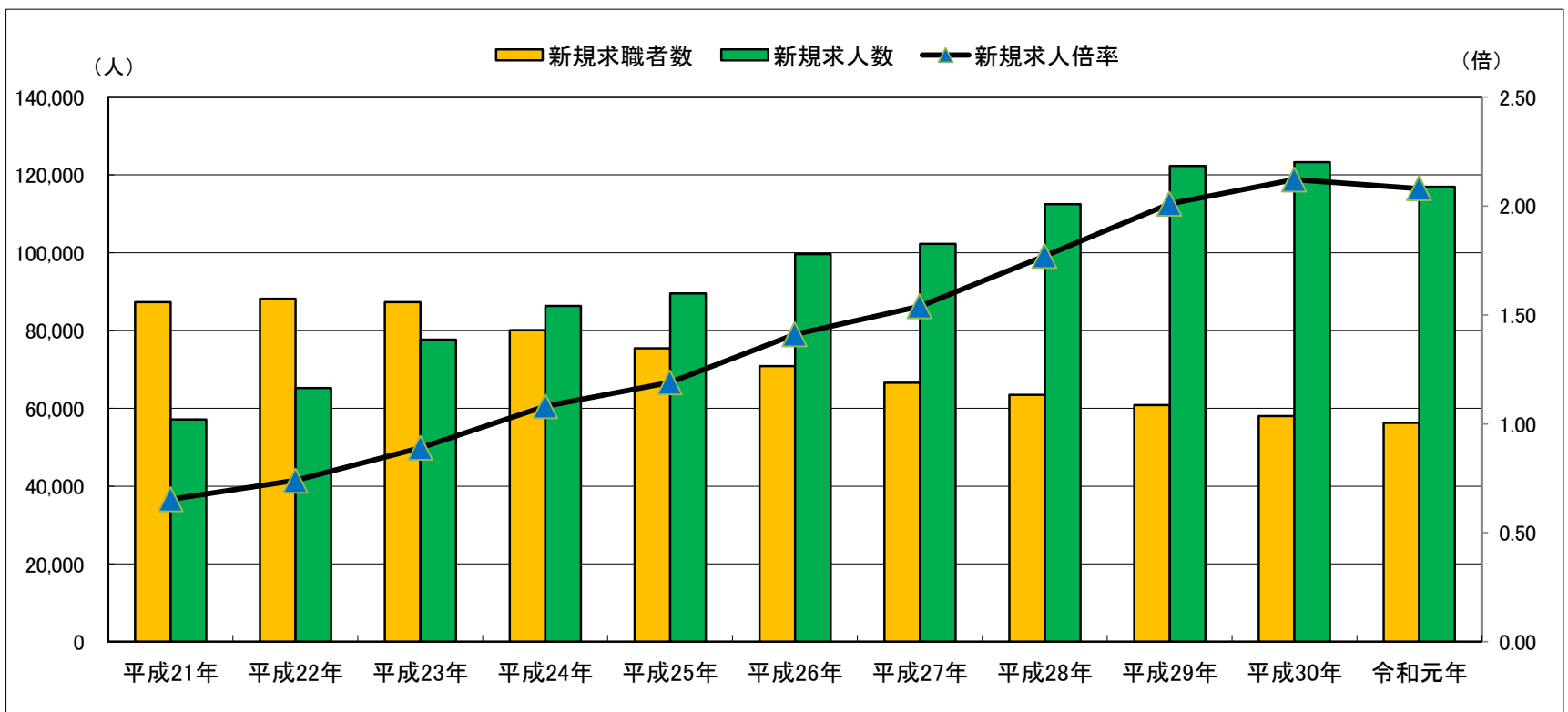
(令和元年)

* 令和元年平均の有効求人倍率は1.45倍となり、前年の1.50倍を0.05ポイント下回りました。
令和元年平均の有効求人は前年に比べ4.2%減となり、有効求職者は1.2%減となりました。

求人、求職及び求人倍率の推移(原数値)

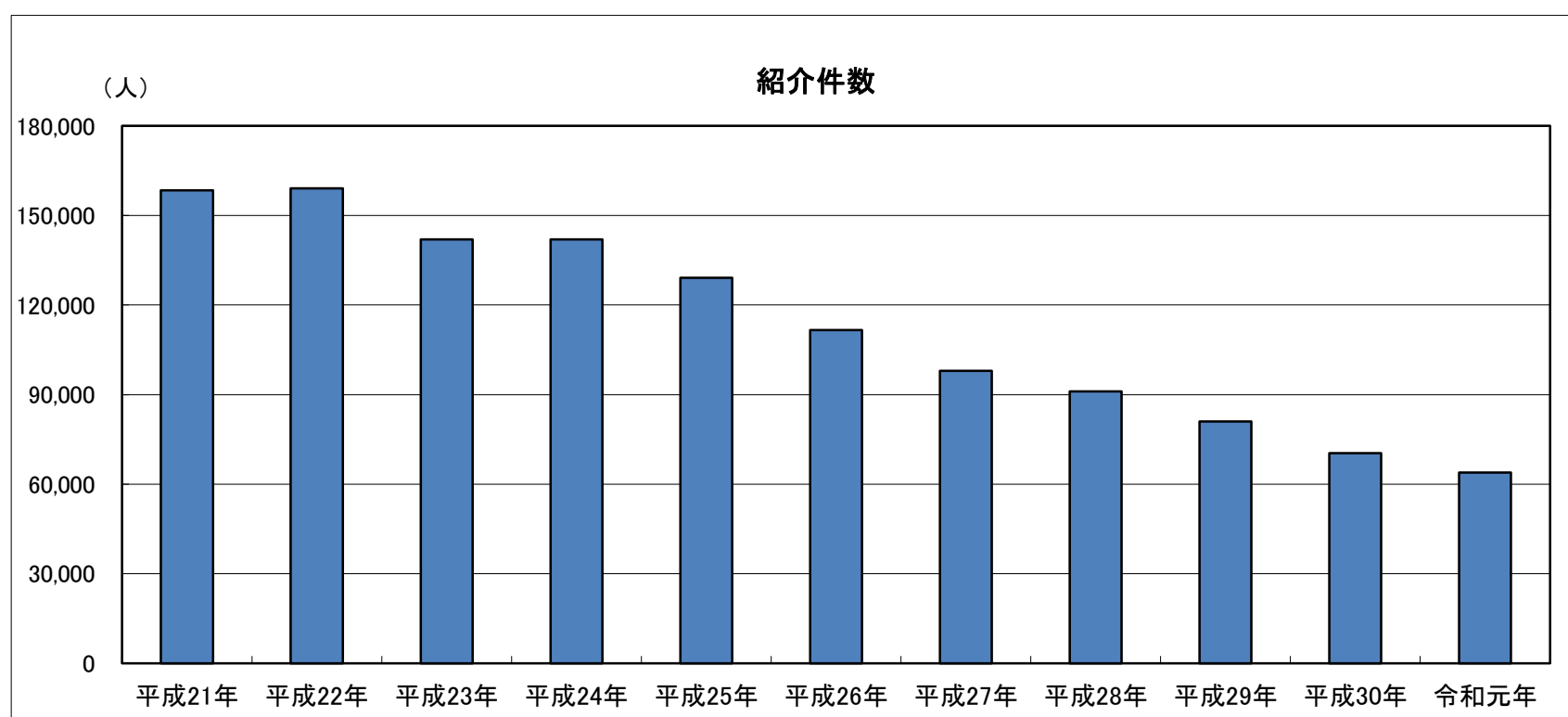


	平成21年(平均)	平成22年(平均)	平成23年(平均)	平成24年(平均)	平成25年(平均)	平成26年(平均)	平成27年(平均)	平成28年(平均)	平成29年(平均)	平成30年(平均)	令和元年(平均)	対30年増減率(%)
有効求職者数	29,617	28,993	28,202	26,846	25,215	23,573	22,114	20,840	19,961	19,155	18,924	▲1.2
有効求人数	11,697	13,019	16,315	18,549	19,417	21,904	22,871	25,370	27,872	28,677	27,475	▲4.2
有効求人倍率	0.39	0.45	0.58	0.69	0.77	0.93	1.03	1.22	1.40	1.50	1.45	



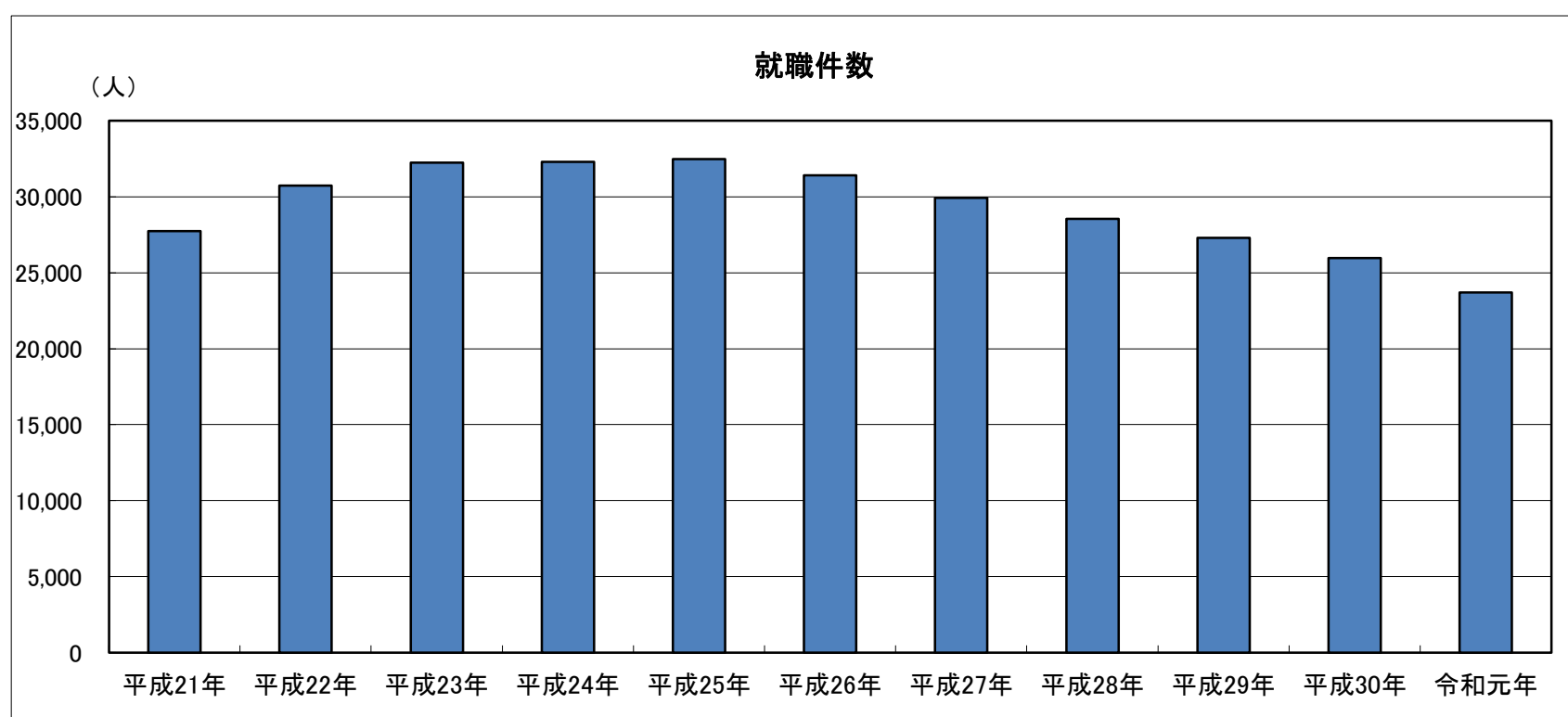
	平成21年	平成22年	平成23年	平成24年	平成25年	平成26年	平成27年	平成28年	平成29年	平成30年	令和元年	対30年増減率(%)
新規求職者数	87,307	88,158	87,237	80,102	75,398	70,831	66,552	63,453	60,854	58,042	56,254	▲3.1
新規求人数	57,100	65,205	77,631	86,294	89,534	99,592	102,272	112,443	122,279	123,251	116,951	▲5.1
新規求人倍率	0.65	0.74	0.89	1.08	1.19	1.41	1.54	1.77	2.01	2.12	2.08	

紹介件数



	平成21年	平成22年	平成23年	平成24年	平成25年	平成26年	平成27年	平成28年	平成29年	平成30年	令和元年	対30年増減率(%)
紹介件数	158,387	159,024	141,958	141,927	129,185	111,655	98,038	91,029	80,964	70,415	63,946	▲9.2

就職件数



	平成21年	平成22年	平成23年	平成24年	平成25年	平成26年	平成27年	平成28年	平成29年	平成30年	令和元年	対30年増減率(%)
就職件数	27,741	30,720	32,249	32,294	32,463	31,407	29,933	28,540	27,302	25,959	23,695	▲8.7