

月報

いしのまき

平成30年1月号

ハローワーク石巻
(石巻公共職業安定所)

〒986-0832 石巻市泉町4丁目1-18
TEL 0225-95-0158
FAX 0225-22-2442

一般職業紹介状況(29年11月内容)について

【有効求人倍率】

○ 有効求人倍率は1.96倍となり、前年同月比では0.10ポイント下回り、前月比では0.17ポイント上回りました。

【求人のようす】

○ 新規求人数は1,886人で、前年同月比で13.0%減(前年同月差281人減)、前月比で、2.6%減(前月差50人減)となりました。

新規求人数を主な産業別で見ると、建設業が291人で、前年同月比で25.4%減(前年同月差99人減)、製造業が491人で、同10.1%減(同55人減)、卸売業・小売業が164人で、同34.9%減(同88人減)、宿泊業・飲食サービス業が65人で、同53.2%減(同74人減)、医療・福祉が292人で、同17.7%減(同63人減)、サービス業が117人で、同5.6%減(同7人減)となりました。

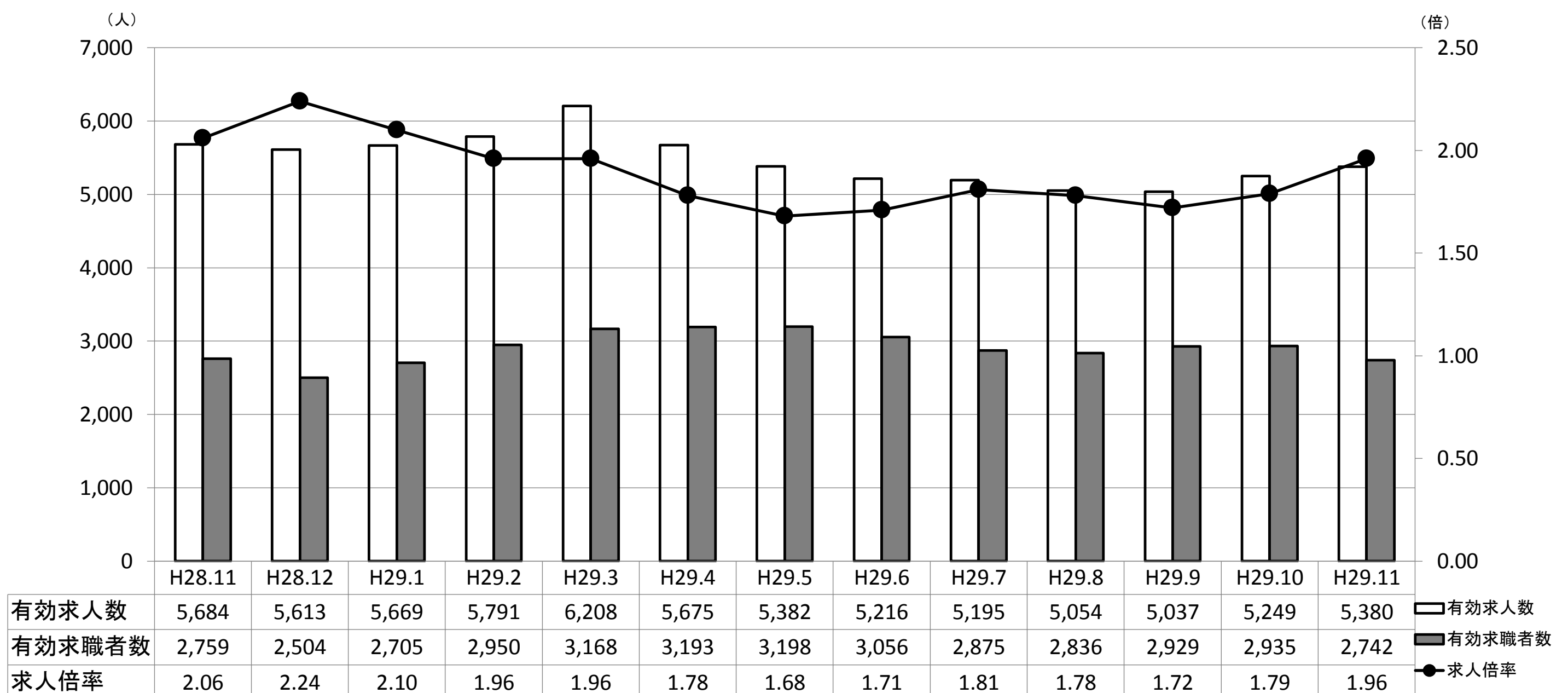
○ 月間有効求人数は5,380人で、前年同月比で5.3%減(前年同月差304人減)、前月比で2.5%増(前月差131人増)となりました。

【求職のようす】

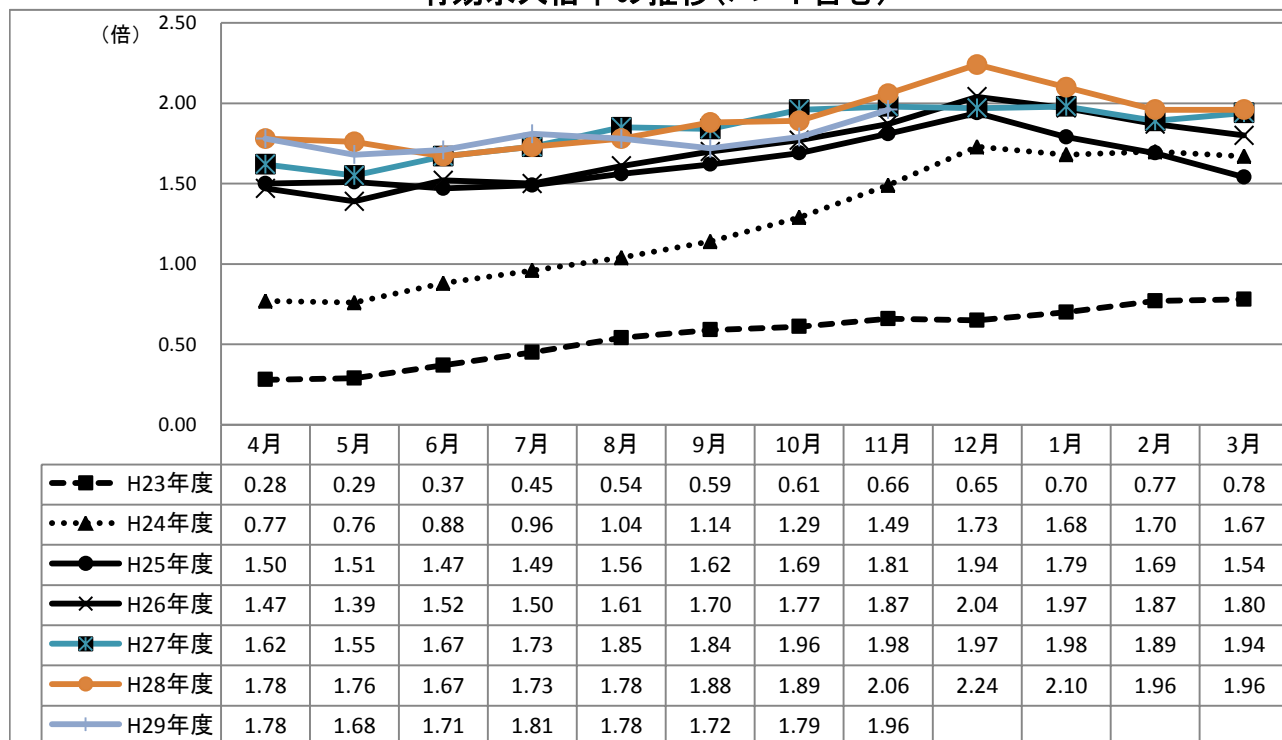
○ 新規求職者数は586人で、前年同月比で11.3%減(前年同月差75人減)、前月比で26.4%減(前月差210人減)となりました。

○ 月間有効求職者数は2,742人で、前年同月比で0.6%減(前年同月差17人減)、前月比で6.6%減(前月差193人減)となりました。

月間有効求職者数を年齢階層別割合で見ると、44歳以下は1,447人で52.9%、45歳以上54歳以下は524人で19.1%、55歳以上は771人で28.1%となっています。



有効求人倍率の推移(パート含む)



一般職業紹介状況(パート含む)

項目	計	男	女	前月比	前年同月比
新規求人数	1,886	*	*	▲ 2.6	▲ 13.0
月間有効求人数	5,380	*	*	2.5	▲ 5.3
新規求職者数	586	269	317	▲ 26.4	▲ 11.3
うち(保)	109	51	58	▲ 35.5	▲ 30.1
月間有効求職者数	2,742	1,264	1,473	▲ 6.6	▲ 0.6
うち(保)	909	364	544	▲ 8.0	▲ 3.1
求人倍率					
新規	3.22	*	*	0.79P	▲0.06P
有効	1.96	*	*	0.17P	▲0.10P
紹介件数	909	463	446	▲ 20.4	▲ 7.5
うち(保)	224	118	106	▲ 5.9	42.7
就職件数	306	153	153	▲ 21.3	▲ 16.6
うち(保)	76	44	32	▲ 7.3	18.8
新規就職率	52.2	56.9	48.3	3.3P	▲3.3P

※ 平成16年11月から求職申込書における「性別」欄の記載が任意となったことに伴い、男女別の合計は必ずしも一致しない。

障害者職業紹介状況

項目	計	身体障害者	知的障害者等	前月比	前年同月比
新規求職者数	21	4	17	0.0	40.0
新規登録者数	9	3	6	▲ 25.0	28.6
就職件数	14	3	11	▲ 26.3	▲ 12.5
月末現在有効求職者数	359	119	240	2.6	14.0

雇用保険取扱状況

※ 金額の単位は千円

項目		計	男	女	前月比	前年同月比
事業所関係	新規適用事業所数	10	*	*	▲ 28.6	▲ 52.4
	廃止事業所数	1	*	*	▲ 80.0	▲ 80.0
	月末現在事業所数	4,146	*	*	0.2	2.0
被保険者関係	資格取得者数	552	305	247	▲ 26.9	▲ 6.3
	資格喪失者数	534	294	240	▲ 23.4	▲ 1.7
	離職票交付件数	308	*	*	▲ 28.4	▲ 4.6
	月末現在被保険者数	46,295	27,326	18,969	0.0	3.5
給付金関係	受給資格決定数	142	67	75	▲ 29.7	▲ 20.7
	一般給付受給者数	580	223	357	▲ 10.4	▲ 1.7
	一般給付金額	65,107	28,782	36,325	▲ 13.0	▲ 1.8
	個別延長給付受給者数	1	1	0	-	▲ 50.0
	個別延長給付金額	79	79	0	-	▲ 56.1

※ 各金額は千円未満を四捨五入しているため、計で若干の誤差を生じる場合がある。

宮城労働局メールマガジンのご案内

宮城労働局では、労働関係・人事労務関係の最新情報を最速でお届けするメールマガジンを発行しています。
ぜひ、配信登録を！

【記事の例】(予定)

- 労働基準法をはじめ労働関係の法令や制度の改正ニュース
- 労働関係の各種制度の見直し動向
- 役に立つ各種助成金のご案内
- 人事労務管理関係の講習会・セミナーなどの開催ご案内
- 職場の安全・健康管理に役立つ各種情報
- 効果的な人手不足対策のヒント

配信登録は簡単！(無料です)

方法① 登録ページからの登録
<https://mdh.fm/e?kN202Y9Nkj>

方法② 空メール送信による登録
miyagiroudou@km.moweb.jp



職業安定法等の改正により、労働者募集等の制度が変わりました。 (施行：平成30年1月1日)

職業安定法や関連する省令・指針の改正に伴う、労働者募集等に関する主な留意点は以下のとおりです。

- ① 企業が労働者を募集する際、ハローワーク等への求人申込み、自社HPへの掲載、求人広告等で当初明示した労働条件が変更される場合は、速やかな変更明示が必要になりました。また、求人票や募集要項などへの明示すべき事項が追加されました。
- ② 職業紹介事業者は、職業紹介実績等の情報提供が義務付けされるなど、事業運営のルールが変わりました。
- ③ 募集情報等提供事業(求人サイト・求人情報誌等)のルールが新設されました。

平成29年『高齢者の雇用状況』集計結果概要

～「高齢者雇用確保措置」実施済企業は100.0%～

高齢者を65歳まで雇用するための「高齢者雇用確保措置」の実施状況など、平成29年6月1日現在における石巻公共職業安定所管内に本社を置く従業員31人以上の企業207社の「高齢者の雇用状況」について、集計結果をまとめました。

1 高齢者雇用確保措置の実施状況

高齢者雇用確保措置を「実施済」の企業の割合は100.0%（前年比1.0ポイント増加）となった。

なお、宮城県内に本社を置く従業員31人以上の企業（以下「県内企業」という。）における割合は99.7%（前年比0.3ポイント増加）となっている。

2 希望者全員が65歳以上まで働ける企業等の状況

(1)「希望者全員が65歳以上まで働ける企業（注1）」の割合は80.2%（前年比1.8ポイント増加）となった。

なお、県内企業における割合は78.4%（前年比1.6%ポイント増加）となっている。

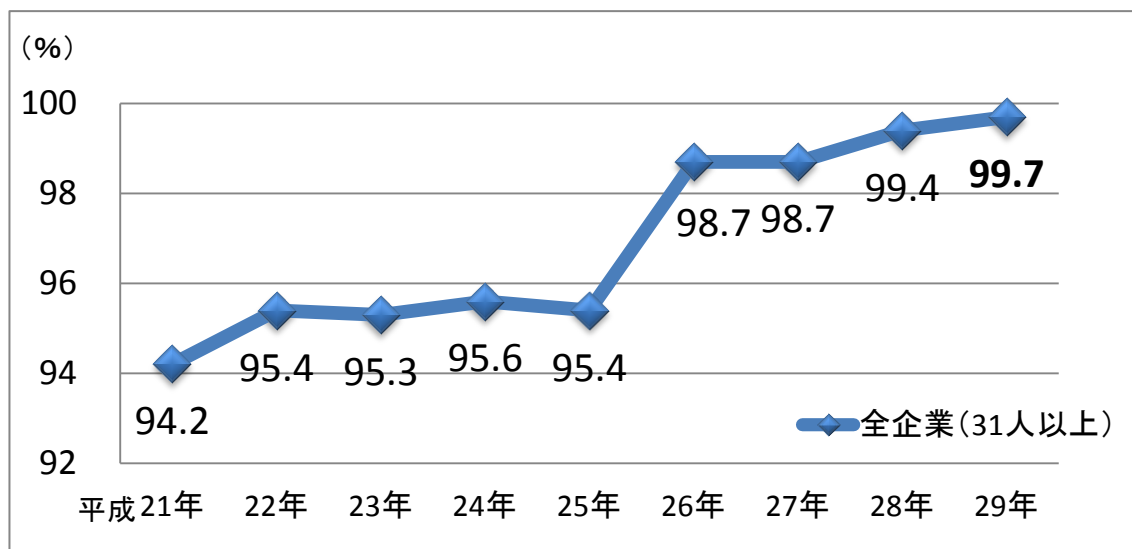
(2)「70歳以上まで働ける企業（注2）」の割合は30.9%（前年比3.3ポイント増加）となった。

なお、県内企業における割合は24.1%（前年比1.9ポイント増加）となっている。

3 定年到達者の継続雇用状況

過去1年間に定年年齢に到達した281人のうち、継続雇用された者は252人（89.7%）、継続雇用を希望しなかった者は29人（10.3%）となった。

高齢者雇用確保措置の実施状況（宮城労働局）



(注1) 65歳以上の定年の定めをしている企業、定年の定めを廃止した企業、希望者全員を対象とした65歳以上までの継続雇用制度を導入している企業をいう。

(注2) 70歳以上の定年の定めをしている企業、定年の定めを廃止した企業、70歳以上までの継続雇用制度を導入している企業等、70歳以上まで働くことができる制度のある企業をいう。