

せんだい

7月の窓口の動き

◇ 求人状況(パート含む)

- 新規求人数は、13,304人となり、前年同月比で10.6%(1,279人)の増加となりました。平成27年6月から2か月連続で前年同月を上回りました。
- 一般求人は、前年同月比で3か月ぶりの増加となりました。産業別に前年同月比でみると、「医療・福祉」(+279人)、「サービス業」(+181人)、「製造業」(+150人)で大きく増加しましたが、「運輸業」(▲134人)では大きく減少しました。
- パート求人は、前年同月比で平成27年6月から2か月連続の増加となりました。産業別の前年同月比では、「医療・福祉」(+197人)、「サービス業」(+184人)で大きく増加しましたが、「宿泊・飲食業」(▲172人)で大きく減少しました。
- 有効求人数は、33,063人となり、前年同月比で4.9%(1,541人)の増加となりました。平成27年2月から6か月連続で増加しました。

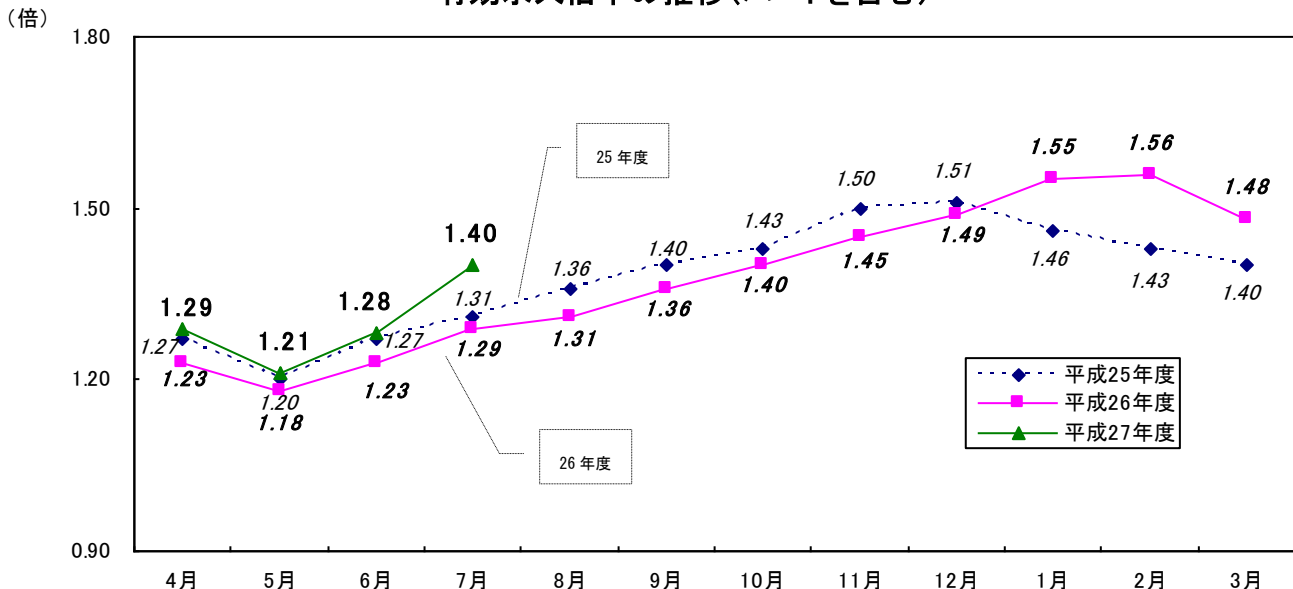
◇ 求職状況(パート含む)

- 新規求職者数は5,282人で、前年同月比4.3%(238人)の減少となり、平成27年4月から4か月連続で前年同月を下回りました。
- ハローワーク仙台(本所)の新規常用就職希望者を態様別登録状況でみると、「在職者」、「離職者」、「無業者」共に減少していますが、付属施設も含めた全体でみると、わずかではあるものの「在職者」が増加しました。
- 月間有効求職者数は23,651人で、前年同月比2.9%(711人)の減少となり、平成23年9月から47か月連続で前年同月を下回りました。

◇ 求人倍率の状況(パート含む)

- 有効求人倍率(原数値)は、1.40倍となり平成27年1月から7か月連続で前年同月を上回りました。

有効求人倍率の推移(パートを含む)



1 一般職業紹介状況（パートを含む）

項目	計	男	女	前月比	前年同月比
新規求人数	13,304	*	*	11.5 %	10.6 %
月間有効求人数	33,063	*	*	5.2 %	4.9 %
新規求職者数	5,282	2,207	3,067	-6.6 %	-4.3 %
うち ^保	1,537	526	1,007	2.1 %	-2.1 %
月間有効求職者数	23,651	10,049	13,569	-3.7 %	-2.9 %
うち ^保	9,273	3,395	5,870	0.0 %	-2.7 %
求人倍率					
新規	2.52	*	*	0.41ポイント	0.34ポイント
有効	1.40	*	*	0.12ポイント	0.11ポイント
紹介件数	9,578	4,465	5,106	-10.5 %	-12.3 %
うち ^保	2,760	1,254	1,506	-0.6 %	-10.1 %
就職件数	1,589	718	869	-7.2 %	-4.0 %
うち ^保	429	170	258	-3.6 %	-5.5 %
新規就職率	30.1%	32.5%	28.3%	-0.2ポイント	0.1ポイント

※16年11月から求職申込書における「性別」欄の記載が任意となったことに伴い、男女別の合計は必ずしも一致しない。

2 中高年齢者職業紹介状況（パートを含む）

項目	計	男	女	前月比	前年同月比
新規求職者数	1,783	880	899	-9.0 %	-3.3 %
月間有効求職者数	8,897	4,362	4,520	-5.1 %	1.0 %
紹介件数	3,575	1,904	1,665	-10.2 %	-7.4 %
就職件数	634	324	310	-2.8 %	0.0 %

*16年11月から求職申込書における「性別」欄の記載が任意となったことに伴い、男女別の合計は必ずしも一致しない。

3 障害者職業紹介状況

項目	計	身体障害者	知的障害者	精神障害者	その他	前月比	前年同月比
新規求職者数	165	42	26	83	14	32.0 %	14.6 %
新規登録者数	78	15	11	43	9	50.0 %	23.8 %
就職件数	57	19	5	29	4	-14.9 %	39.0 %
月末現在有効求職者数	2,197	817	269	1,009	102	3.3 %	2.5 %

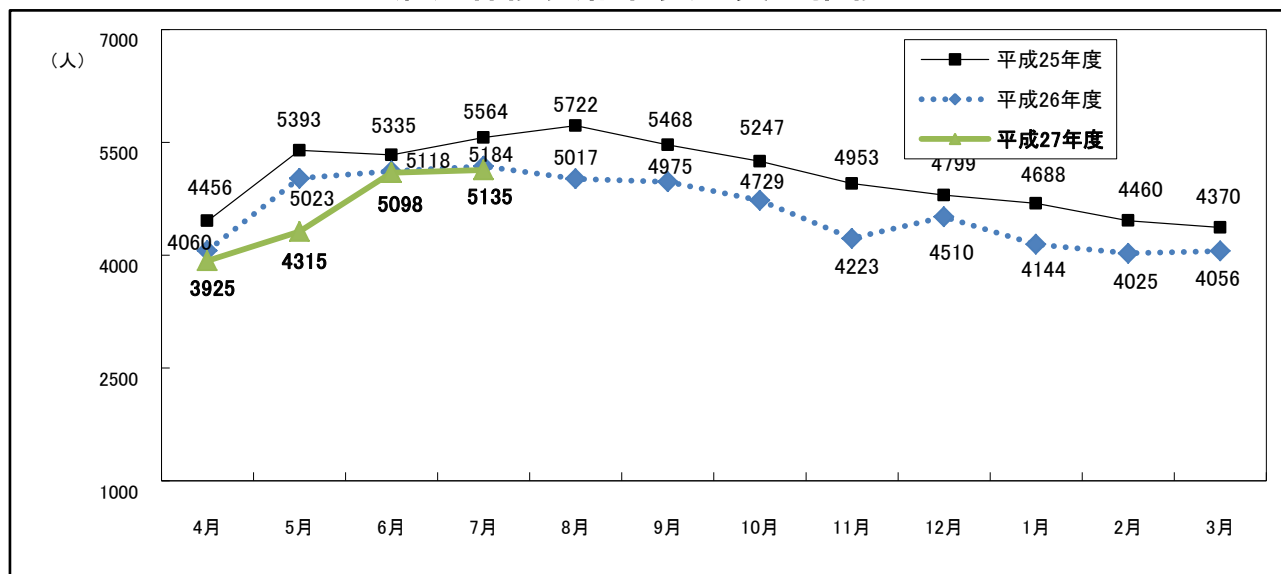
4 雇用保険取扱状況

(注) 金額の単位は千円

項目		計	男	女	前月比	前年同月比
事業所関係	新規適用事業所数	113	*	*	3.7 %	-5.0 %
	廃止事業所数	39	*	*	-22.0 %	11.4 %
	月末現在事業所数	21,509	*	*	0.4 %	2.3 %
被保険者関係	資格取得者数	7,588	3,449	4,139	-31.4 %	-1.9 %
	資格喪失者数	7,546	3,677	3,869	18.1 %	6.1 %
	離職票交付枚数	4,462	*	*	9.8 %	-1.7 %
	月末現在被保険者数	459,370	266,696	192,674	0.1 %	2.0 %
一般給付	受給資格決定件数	1,359	508	851	-2.1 %	0.4 %
	受給者実人員 (基本手当基本分)	5,135	1,938	3,197	0.7 %	-0.9 %
	一般給付総額	639,500	276,732	362,768	-1.8 %	-6.1 %
高年齢雇用 継続給付	実人員	7,020	6,132	888	-3.1 %	-0.4 %
	支給金額	179,046	161,250	17,796	-2.7 %	1.0 %
育児休業 基本給付	実人員	2,264	10	2,254	-17.2 %	2.2 %
	支給金額	286,340	1,456	284,884	-13.4 %	18.1 %
教育訓練給付 一般教育訓練	受給者数	100	58	42	29.9 %	8.7 %
	支給金額	4,124	2,870	1,254	53.9 %	1.2 %

* 各金額は千円未満を四捨五入しているため、合計で若干の誤差を生じる場合がある。

雇用保険受給者実人員の推移



「正社員実現加速プロジェクト」を実施しています!

ハローワーク仙台では、正社員就職の実現に向けた支援を強化しています。

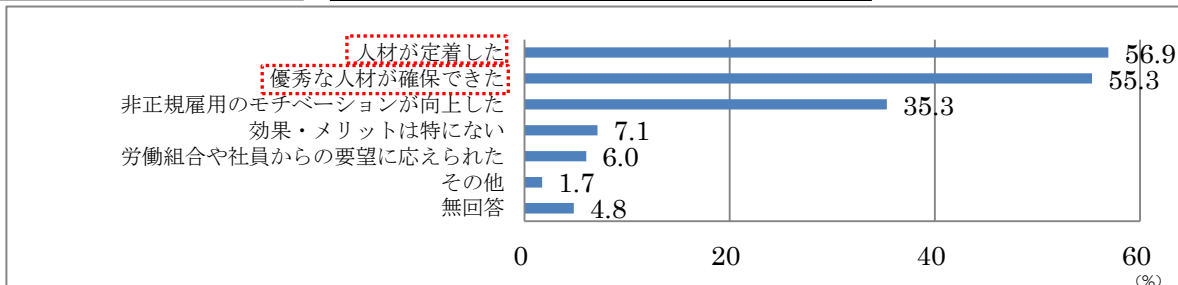
仕事を探している方の約7割が正社員を希望していますが、正社員求人は求人全体の約4割となっており、正社員求人倍率は0.78にとどまっています。



《事業主の皆様へ》 以下企業アンケートの声もふまえて…正社員求人のご提出をご検討ください!

「正社員転換」のメリット

正社員転換の実施により、優秀な人材の確保や従業員の職場定着が進む傾向があります。



出典：厚生労働省「非正社員の働き方に関するアンケート調査」(平成25年3月)

「多様な正社員」の導入を検討してみませんか?!

「多様な正社員」とは、いわゆる正社員(従来の正社員)と比べ、配置転換や転勤、仕事内容や勤務時間等の範囲が限定されている正社員のことをいい、多様な正社員として働ける可能性を従業員に提供することは、地元に着した就業を希望する優秀な人材の採用や、家庭の事情等により辞めざるを得ない従業員の離職を防止することができます。優秀な人材の確保・定着やモチベーションの向上を図る取組などを下記ホームページでも紹介しています。

「多様な人材活用で輝く企業応援サイト」(厚生労働省ホームページ <http://www.tayou-jinkatsu.jp/>)

正社員対象mini面接会

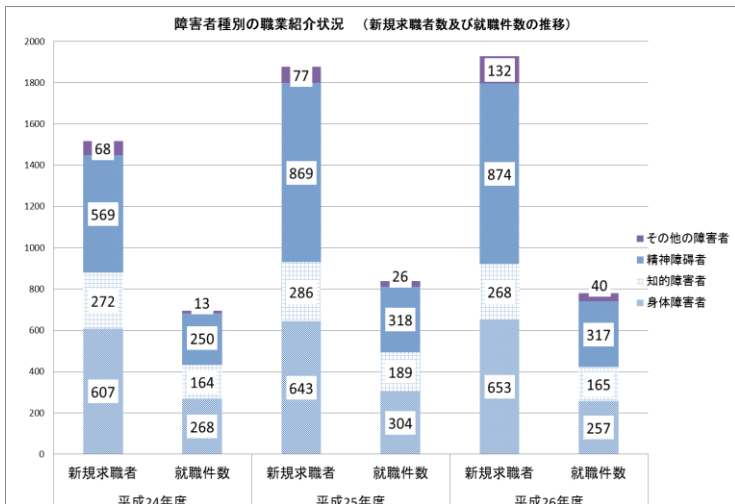
ハローワーク仙台では、「正社員対象求人(新規学卒者を除く)」へのマッチングを目的とした面接会を開催しています。開催日程等については、宮城労働局ホームページ又は下記担当部門までお問い合わせください。

宮城労働局HP (http://miyagi-roudoukyoku.jsite.mhlw.go.jp/hw/sendai_info/syuusyokumensetukai.html)

参加要件など事業所からのお問い合わせは… ハローワーク仙台 企画・情報部門 TEL 022-299-8814

お仕事をお探しの方からのお問い合わせは… ハローワーク仙台 計画職業紹介部門 TEL 022-299-8820

9月は「障害者雇用支援月間」です



精神障害者の就職件数が増加し、平成25年度以降は身体障害者の就職件数を大きく上回っています。

ハローワークでは、障害のある人が障害のない人と同様、その能力と適性に合った雇用の場に就き、活躍できるような社会の実現を目指し、障害のある人の雇用対策を総合的に進めています。障害者の就労意欲は近年急速に高まっており、障害者雇用は着実に進んでいます。

～ふれあいワークフェア・障害者就職面接会～

障害者の雇用をお考えの企業の方、就職を希望している障害者の方との就職面接会を開催します。

日時 平成27年9月18日(金)

12:50~16:00(受付開始12:00)

場所 仙台サンプラザ ホール 仙台市宮城野区榴岡5-1-1-1

参加企業 50社(予定)

お問合先 ハローワーク仙台 専門援助第二部門 TEL 022-299-8829