

せんだい

10月の窓口の動き

◇ 求人状況(パート含む)

- 新規求人数は、13,742人となり、前年同月比で4.4%(584人)の増加となりました。平成27年6月から5か月連続で前年同月を上回りました。
- 一般求人は、前年同月比で3か月ぶりの増加となりました。産業別に前年同月比でみると、「サービス業」(+303人)、「宿泊・飲食業」(+196人)で大幅に増加しました。
- パート求人は、前年同月比で平成27年6月から5か月連続の増加となりました。産業別の前年同月比では、「卸売業・小売業」(▲137人)で大幅に減少しましたが、「運輸業・郵便業」(+131人)、「生活関連サービス業・娯楽業」(+96人)、「サービス業」(+81人)で大きく増加しました。
- 有効求人数は、34,475人となり、前年同月比で2.9%(970人)の増加となりました。平成27年2月から9か月連続で増加しました。

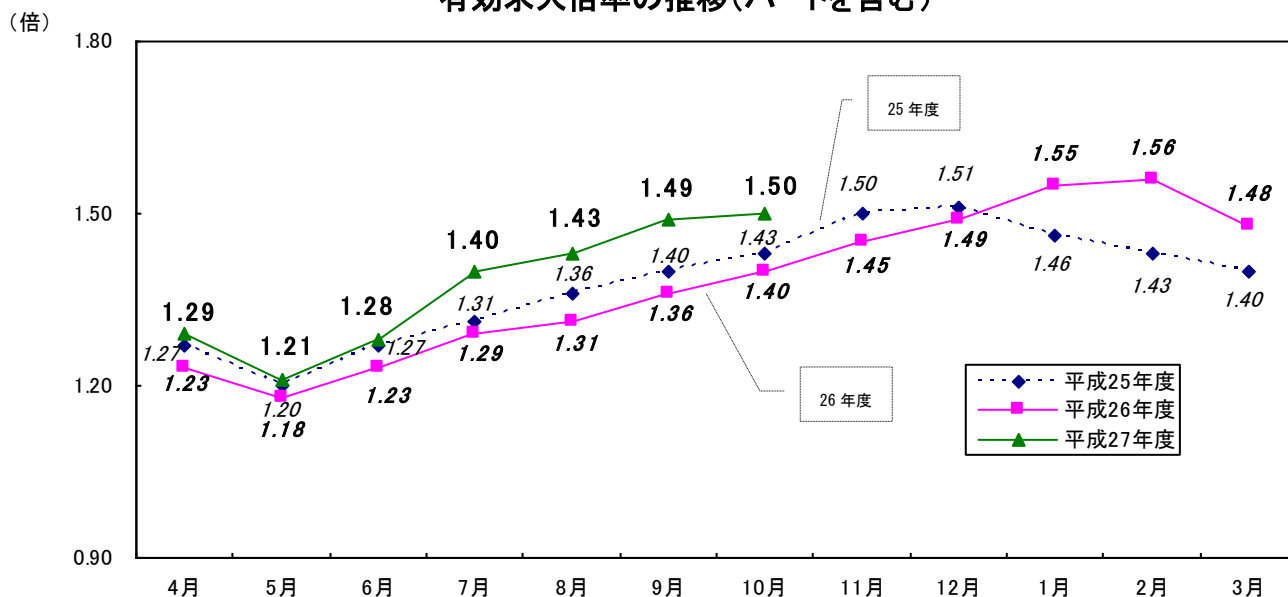
◇ 求職状況(パート含む)

- 新規求職者数は5,710人で、前年同月比4.6%(▲276人)の減少となり、平成27年4月から7か月連続で前年同月を下回りました。
- ハローワーク仙台(本所)の新規常用就職希望者を態様別登録状況でみると、「在職者」、「離職者」、「無業者」いずれの態様でも減少しました。
- 月間有効求職者数は23,044人で、前年同月比3.6%(▲864人)の減少となり、平成23年9月から50か月連続で前年同月を下回りました。

◇ 求人倍率の状況(パート含む)

- 有効求人倍率(原数値)は、1.50倍となり平成27年1月から10か月連続で前年同月を上回りました。

有効求人倍率の推移(パートを含む)



1 一般職業紹介状況（パートを含む）

項目	計	男	女	前月比	前年同月比	
新規求人数	13,742	*	*	11.3%	4.4%	
月間有効求人数	34,475	*	*	1.6%	2.9%	
新規求職者数	5,710	2,367	3,341	7.2%	-4.6%	
うち(保)	1,735	617	1,118	23.7%	-1.3%	
月間有効求職者数	23,044	9,720	13,306	1.2%	-3.6%	
うち(保)	8,997	3,302	5,694	0.5%	1.2%	
求人倍率	新規	2.41	*	*	0.09ポイント	0.21ポイント
	有効	1.50	*	*	0.01ポイント	0.10ポイント
紹介件数	9,430	4,368	5,058	9.3%	-10.0%	
うち(保)	2,295	1,053	1,242	11.2%	-9.6%	
就職件数	1,541	682	858	7.8%	-11.9%	
うち(保)	384	161	223	-6.1%	-15.0%	
新規就職率	27.0%	28.8%	25.7%	0.2ポイント	-2.2ポイント	

※16年11月から求職申込書における「性別」欄の記載が任意となったことに伴い、男女別の合計は必ずしも一致しない。

2 中高年齢者職業紹介状況（パートを含む）

項目	計	男	女	前月比	前年同月比
新規求職者数	2,038	963	1,074	10.0%	6.4%
月間有効求職者数	8,702	4,177	4,520	2.2%	3.1%
紹介件数	3,588	1,896	1,690	10.1%	2.3%
就職件数	591	287	304	11.9%	-10.3%

*16年11月から求職申込書における「性別」欄の記載が任意となったことに伴い、男女別の合計は必ずしも一致しない。

3 障害者職業紹介状況

項目	計	身体障害者	知的障害者	精神障害者	その他	前月比	前年同月比
新規求職者数	165	53	15	83	14	34.1%	-5.2%
新規登録者数	60	17	4	30	9	20.0%	-22.1%
就職件数	73	25	13	31	4	28.1%	2.8%
月末現在有効求職者数	2,320	844	287	1,072	117	1.8%	0.9%

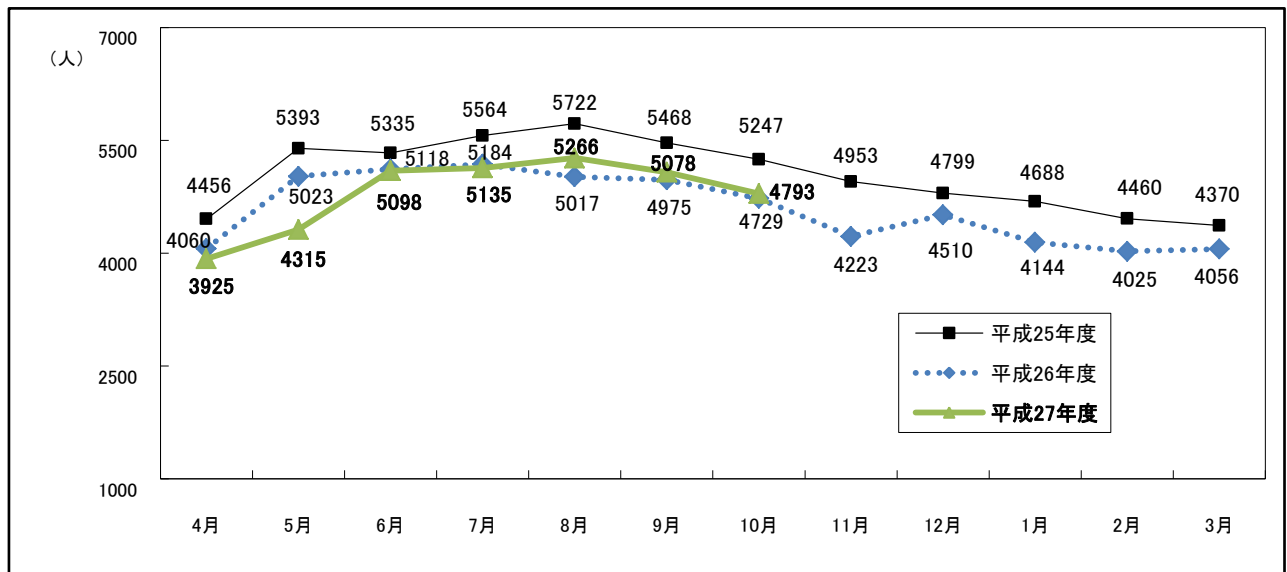
4 雇用保険取扱状況

(注) 金額の単位は千円

項目		計	男	女	前月比	前年同月比
事業所関係	新規適用事業所数	95	*	*	10.5 %	-3.1 %
	廃止事業所数	34	*	*	-86.1 %	54.5 %
	月末現在事業所数	21,472	*	*	0.3 %	2.6 %
被保険者関係	資格取得者数	7,886	3,675	4,211	21.5 %	0.8 %
	資格喪失者数	7,970	3,601	4,369	23.8 %	0.2 %
	離職票交付枚数	5,085	*	*	22.6 %	-3.1 %
	月末現在被保険者数	460,055	267,435	192,620	0.1 %	2.1 %
一般給付	受給資格決定件数	1,527	594	933	26.0 %	-0.8 %
	受給者実人員 (基本手当基本分)	4,793	1,824	2,969	-5.6 %	1.4 %
	一般給付総額	617,402	270,632	346,770	-4.6 %	-2.8 %
高年齢雇用 継続給付	実人員	7,134	6,082	1,052	3.2 %	2.1 %
	支給金額	182,161	159,593	22,568	2.1 %	4.0 %
育児休業 基本給付	実人員	2,597	11	2,586	19.6 %	8.2 %
	支給金額	339,109	1,859	337,250	21.6 %	12.9 %
教育訓練給付 一般教育訓練	受給者数	138	79	59	30.2 %	-2.8 %
	支給金額	5,364	3,604	1,760	45.8 %	-7.3 %

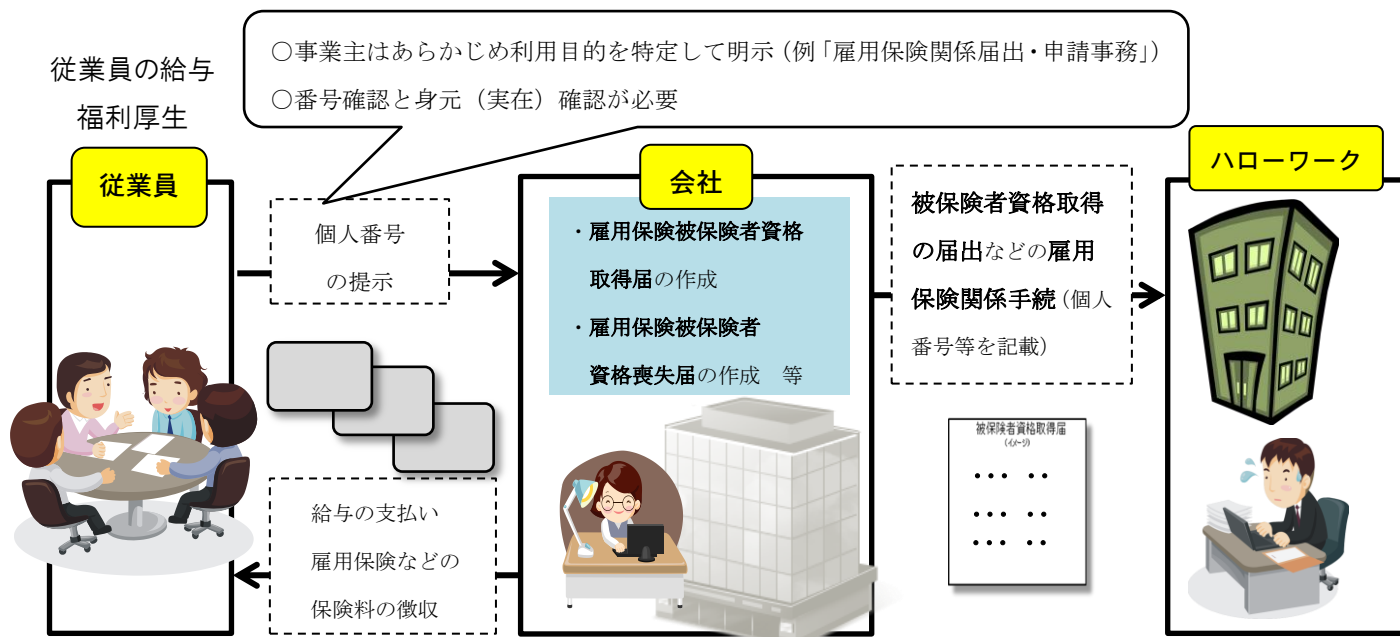
* 各金額は千円未満を四捨五入しているため、合計で若干の誤差を生じる場合がある。

雇用保険受給者実人員の推移



事業主の皆様へ ～マイナンバー制度の導入に向けて～

平成28年1月1日以降は、雇用保険関係の届出書等に個人番号を記載して提出することになります。
このため、事業主は、従業員等から個人番号を取得しておく必要があります。



* 雇用保険関係のFAQ等(厚生労働省HP) <http://www.mhlw.go.jp/stf/seisakunitsuite/bunya/0000087941.html>

* 雇用保険関係手続のお問合せは… ハローワーク仙台 雇用保険適用課 TEL 022-299-8817

地下鉄東西線開業に伴い、求人票の「もより駅」に変更はありませんか？

仙台市地下鉄東西線の開業にあたり、ハローワーク仙台では、求人事業主の皆様
「もより駅」欄の記載内容について再確認をお願いしています。

求人票の記載内容等に変更が必要となる場合、又はご不明な点がございましたら、下記担当
部門までお問い合わせください。

求人内容の変更・お問い合わせは… ハローワーク仙台 求人部門 TEL 022-299-8816



「障害者就職面接会・ふれあいウィーク」 参加事業所募集!

障害者の雇用促進を目的とした「障害者就職面接会」を下記の通り開催します。

◎ **就職面接会**は、会場内に事業所ごとのブースを設置し、障害のある求職者の方とその場で個別に面接をしていただく場となります。また、**事業所と特別支援学校及び就労移行支援事業所等**による**職場実習等の受入の相談会**も並行して行います。

記

日 時 平成28年2月15日(月)、16日(火)、17日(水)

22日(月)、23日(火)、24日(水)

午前の部 9:30~12:30 午後の部 13:30~16:30

場 所 ハローワーク仙台 4階大会議室 仙台市宮城野区榴岡4-2-3 仙台MTビル4階

申込締切 平成27年12月18日(金)

※ 予定数を超える場合は、ご参加いただけない場合がありますので予めご了承ください。

お問合せ・お申込みは… ハローワーク仙台 専門援助第二部門 TEL 022-299-8829