

せんだい

(仙台公共職業安定所)
〒983-0852 仙台市宮城野区榴岡 4-2-3
仙台MTビル3F.4F.5F
☎ 022-299-8811

* 5月の窓口の動き・有効求人倍率の推移	1 ページ
* 職業紹介状況（一般・中高年齢者・障害者）	2 ページ
* 雇用保険取扱状況・雇用保険受給者実人員の推移	3 ページ
* 療養を継続中の方々の採用にご理解とご協力をお願いいたします ...	4 ページ

5月の窓口の動き

◇ 求人状況（パート含む）

- 新規求人数は、11,605人となり、前年同月比で12.6%（+1,300人）の増加となりました。平成28年4月から2か月連続で前年同月を上回りました。
- 一般求人は、前年同月比で平成28年3月以来2か月ぶりに増加となりました。産業別に前年同月との増減をみると、「サービス業」（+392人）、卸売・小売業（+180人）で大きく増加しました。
- パート求人は、前年同月比で2か月連続で増加となりました。産業別で見ると前年同月と比べて、「宿泊・飲食サービス業」（+351人）、「サービス業」（+100人）で大きく増加しました。
- 月間有効求人数は、32,563人となり、前年同月比で6.8%（+2,082人）増加しました。平成27年2月から16か月連続前年同月比で増加となりました。

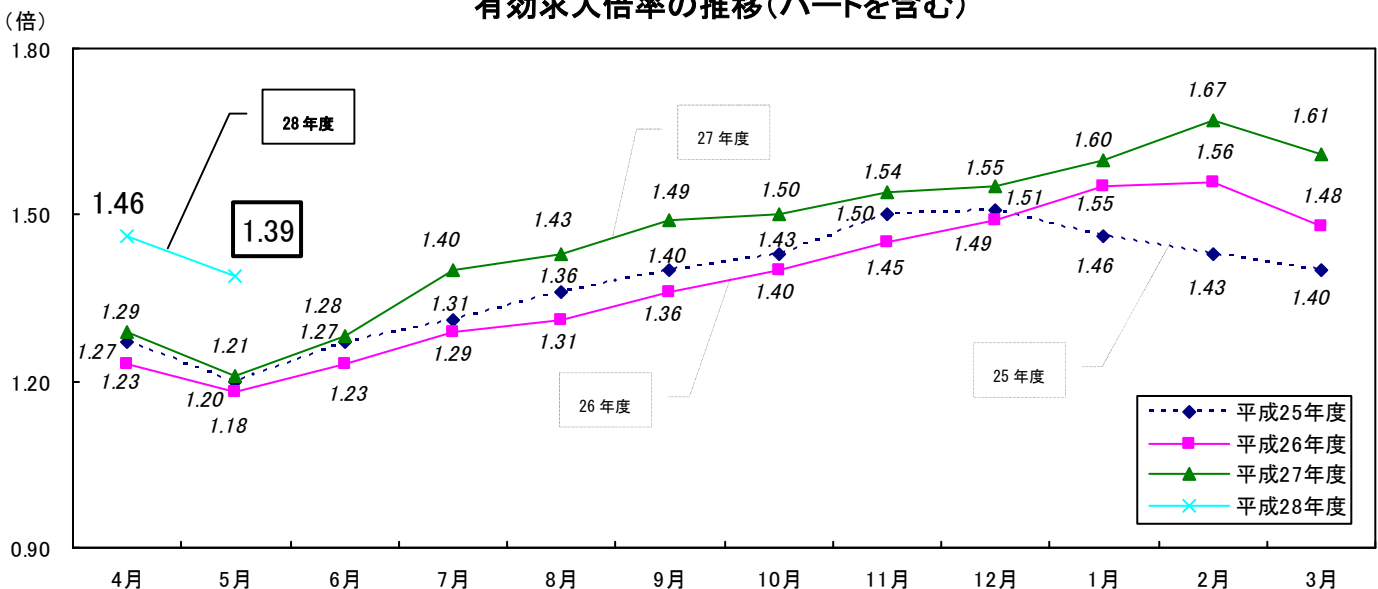
◇ 求職状況（パート含む）

- 新規求職者数は5,626人で、前年同月比▲1.2%（▲68人）とわずかに減少し、平成28年1月から5か月連続で前年同月を下回りました。
- ハローワーク仙台（本所）の新規常用就職希望者を態様別登録状況で見ると、前年同月に比べて「離職者」と「在職者」がわずかに増加し、「無業者」がかなり減少しました。
- 月間有効求職者数は23,344人で、前年同月比▲7.3%（▲1,849人）とかなり減少し、平成23年9月から57か月連続で前年同月を下回りました。

◇ 求人倍率の状況（パート含む）

- 有効求人倍率（原数値）は、1.39倍となり平成27年1月から17か月連続で前年同月を上回りました。

有効求人倍率の推移（パートを含む）



1 一般職業紹介状況（パートを含む）

項目	計	男	女	前月比	前年同月比	
新規求人数	11,605	*	*	▲ 1.8 %	12.6 %	
月間有効求人数	32,563	*	*	▲ 4.6 %	6.8 %	
新規求職者数	5,626	2,281	3,330	▲ 13.9 %	▲ 1.2 %	
うち ^保	1,692	614	1,072	▲ 21.9 %	▲ 0.6 %	
月間有効求職者数	23,344	9,937	13,364	0.1 %	▲ 7.3 %	
うち ^保	8,277	3,027	5,238	5.8 %	▲ 6.9 %	
求人倍率	新規	2.06	*	*	0.25ポイント	0.25ポイント
	有効	1.39	*	*	▲ 0.07ポイント	0.18ポイント
紹介件数	8,946	4,055	4,883	▲ 5.2 %	▲ 8.9 %	
うち ^保	2,290	1,014	1,274	14.0 %	▲ 0.2 %	
就職件数	1,474	586	888	▲ 4.0 %	▲ 7.9 %	
うち ^保	376	154	222	21.7 %	▲ 5.1 %	
新規就職率	26.2%	25.7%	26.7%	2.7ポイント	▲ 1.9ポイント	

※16年11月から求職申込書における「性別」欄の記載が任意となったことに伴い、男女別の合計は必ずしも一致しない。

2 中高年齢者職業紹介状況（パートを含む）

項目	計	男	女	前月比	前年同月比
新規求職者数	2,236	1,082	1,145	▲ 15.5 %	12.6 %
月間有効求職者数	9,247	4,585	4,640	1.1 %	▲ 2.2 %
紹介件数	3,531	1,847	1,679	▲ 3.2 %	▲ 1.7 %
就職件数	569	253	316	1.2 %	0.9 %

* 16年11月から求職申込書における「性別」欄の記載が任意となったことに伴い、男女別の合計は必ずしも一致しない。

3 障害者職業紹介状況

項目	計	身体障害者	知的障害者	精神障害者	その他	前月比	前年同月比
新規求職者数	132	59	16	52	5	▲ 27.9 %	▲ 0.8 %
新規登録者数	62	31	4	24	3	▲ 25.3 %	10.7 %
就職件数	72	21	15	32	4	▲ 47.4 %	9.1 %
月末現在有効求職者数	2,127	764	271	1,015	77	▲ 0.1 %	0.8 %

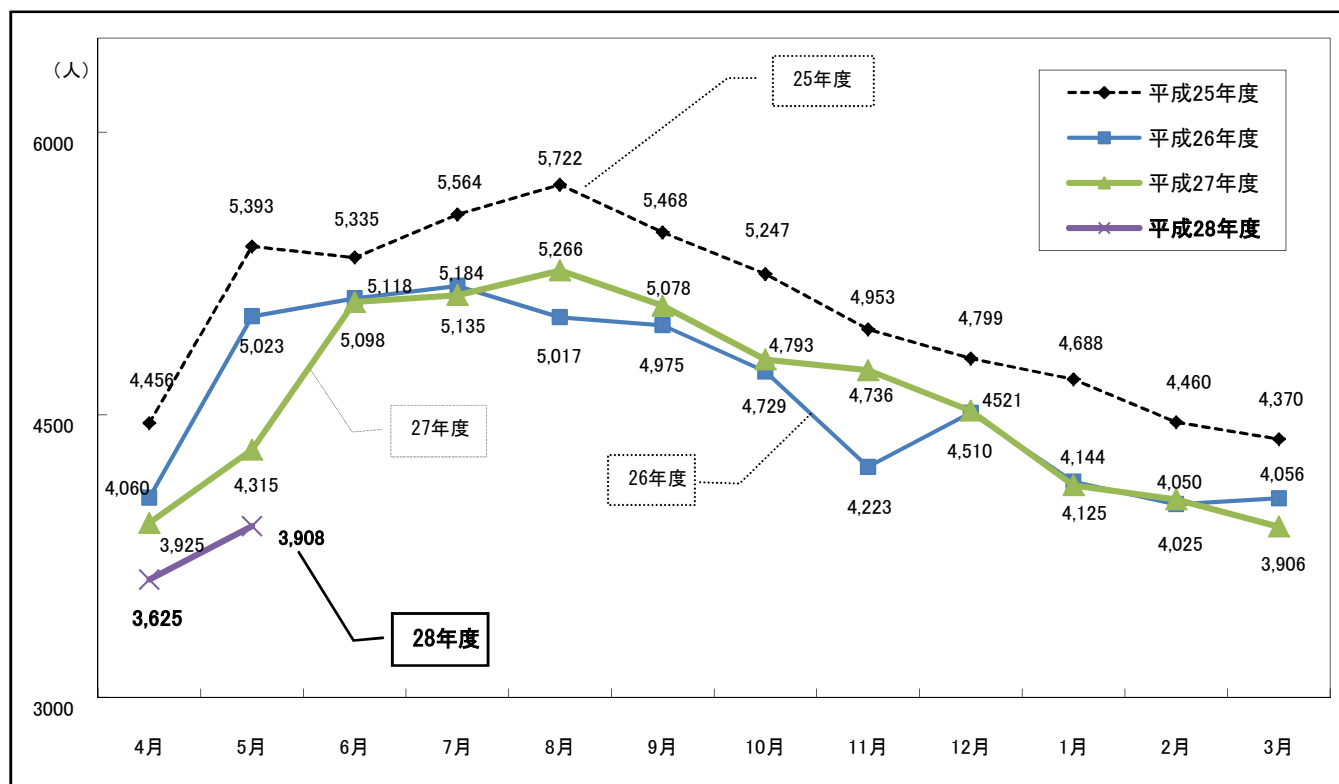
4 雇用保険取扱状況

(注) 金額の単位は千円

項目		計	男	女	前月比	前年同月比
事業所関係	新規適用事業所数	112	*	*	▲ 20.6 %	▲ 0.9 %
	廃止事業所数	29	*	*	▲ 56.7 %	▲ 21.6 %
	月末現在事業所数	22,000	*	*	0.4 %	3.0 %
被保険者関係	資格取得者数	10,801	5,043	5,758	7.2 %	▲ 21.0 %
	資格喪失者数	8,413	3,963	4,450	▲ 44.8 %	19.4 %
	離職票交付枚数	5,464	*	*	▲ 47.4 %	20.4 %
	月末現在被保険者数	457,777	266,403	191,374	0.4 %	0.6 %
一般給付	受給資格決定件数	1,762	661	1,101	▲ 9.4 %	▲ 7.5 %
	受給者実人員 (基本手当基本分)	3,908	1,511	2,397	7.8 %	▲ 9.4 %
	一般給付総額	460,049	211,410	248,639	1.2 %	▲ 5.2 %
高年齢雇用 継続給付	実人員	7,148	6,267	881	16.7 %	8.1 %
	支給金額	185,423	167,551	17,872	19.6 %	11.1 %
育児休業 基本給付	実人員	3,398	8	3,390	10.3 %	20.5 %
	支給金額	403,333	1,228	402,105	11.3 %	20.7 %
教育訓練給付 一般教育訓練	受給者数	62	38	24	▲ 11.4 %	34.8 %
	支給金額	2,822	2,069	753	▲ 20.4 %	87.0 %

* 各金額は千円未満を四捨五入しているため、合計で若干の誤差を生じる場合がある。

雇用保険受給者実人員の推移



～ 事業主の皆様へ ～

療養を継続中の方々の採用に ご理解とご協力をお願いいたします

ハローワーク仙台では、がん、糖尿病、肝炎等の疾病により、療養を継続しながら仕事を探している方々のための専門窓口を設置して、治療と職業生活の両立支援を実施しております。

療養を継続中の方々が就労できる「両立求人」による募集にご理解とご協力をお願いいたします。

※「両立求人」とは・・・

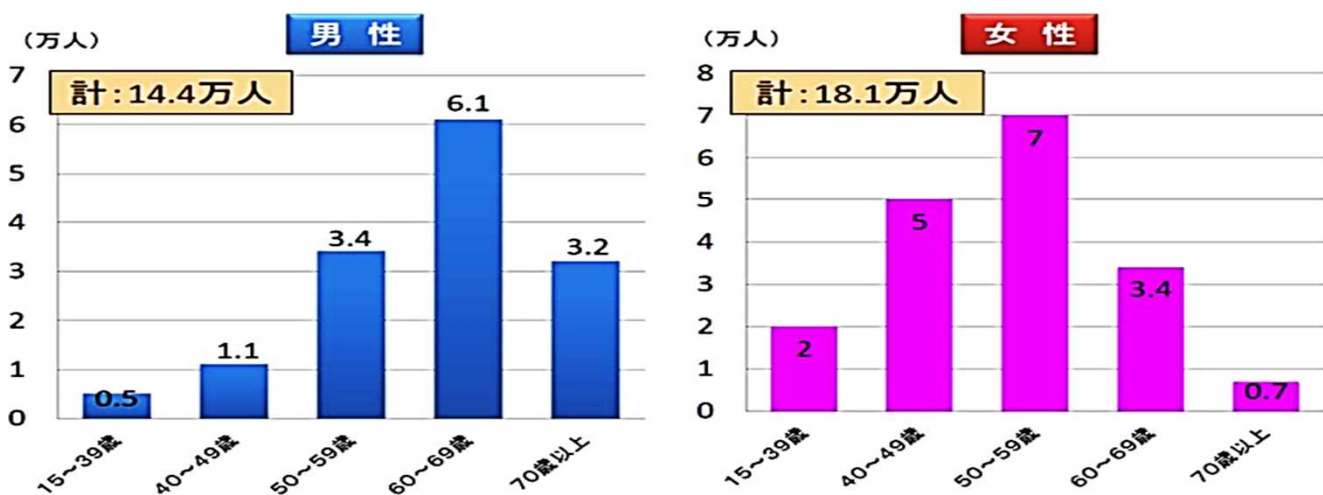
「仕事と治療が両立しやすい求人」のことです。

たとえば・・・ **残業が少ない(無い)**、**軽作業など身体への負担が少ない**、**本人の希望に応じて柔軟に勤務時間を設定できる**・・・などの内容が考えられます。

がんの現状について

- がんは、1981年から日本人の死因の第1位であり、全体の約3割ががんにより死亡する状況で、一生涯のうち、何らかのがんになる確率は、男性58%(2人に1人)、女性43%(2人に1人)といわれています。
- 一方、がん医療(放射線療法、化学療法、手術療法)の進歩は目覚ましく、生存率は上がっており、**早期発見できれば「治る」病気になりつつあります。**
また、仕事を持ちながら通院している、仕事と治療を両立している方も数多くいます。

悪性新生物の治療のため、仕事を持ちながら通院している者は32.5万人いる



※ 仕事をもっているとは、調査月に収入を伴う仕事を少しでもしたことを行い、被雇用者のほか、自営業主、家族従事者等を含む。

資料：厚生労働省「平成22年国民生活基礎調査」を基に同省健康局にて特別集計したもの

当窓口から紹介する皆様は、主治医より「就労可」と診断され、「通院のためのシフト調整」「服薬時間の確保」等、**少しのご配慮があれば、十分に能力を発揮できる方々です。**
募集をご検討いただける事業主様は、下記担当までご連絡をお願いいたします。

ハローワーク仙台 専門援助第一コーナー TEL 022(299)8819