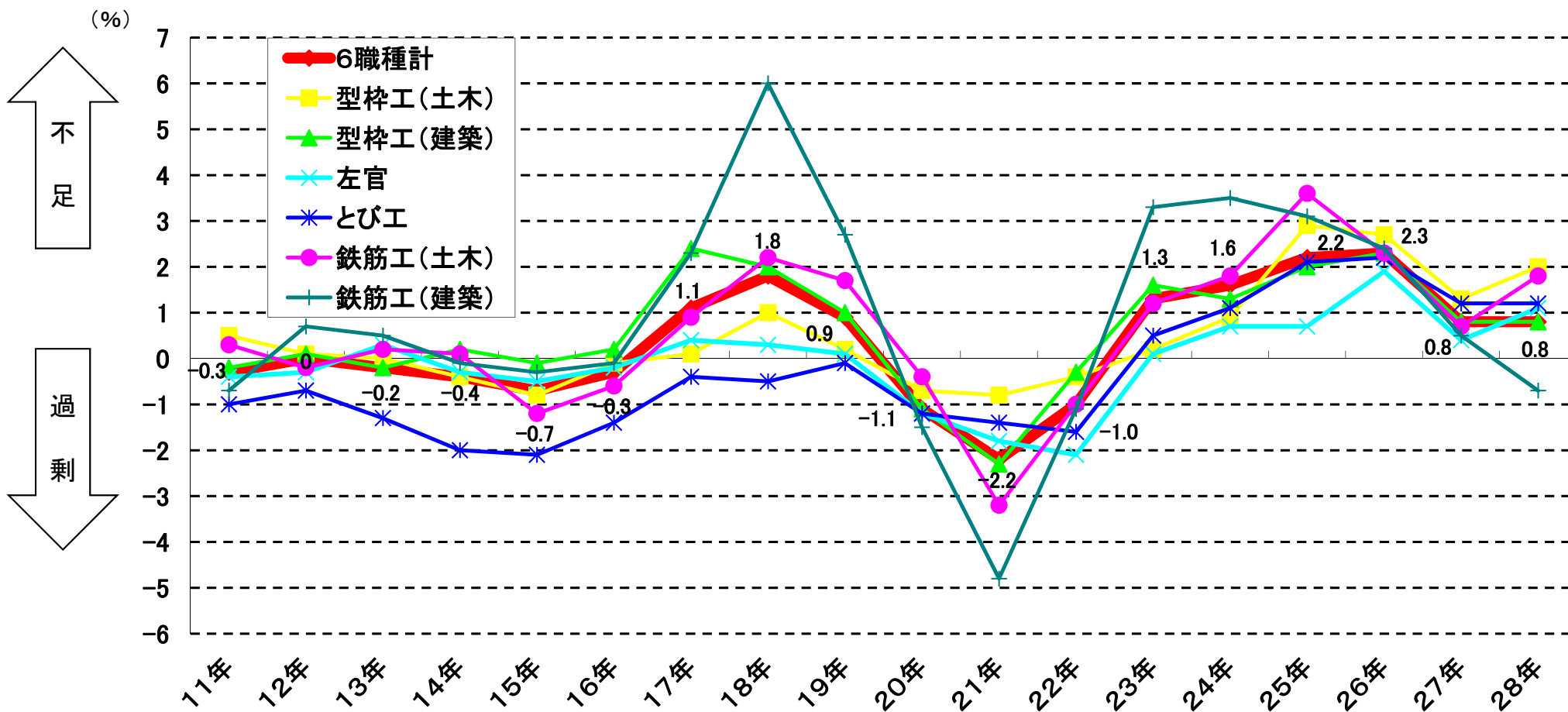


# 建設技能労働者の需給状況

建設技能労働者は、平成21～22年において全ての職種で過剰となっていたが、23年からは不足傾向にある。

## 建設技能労働者の不足率の推移(全国)



資料:国土交通省「建設労働需給調査」

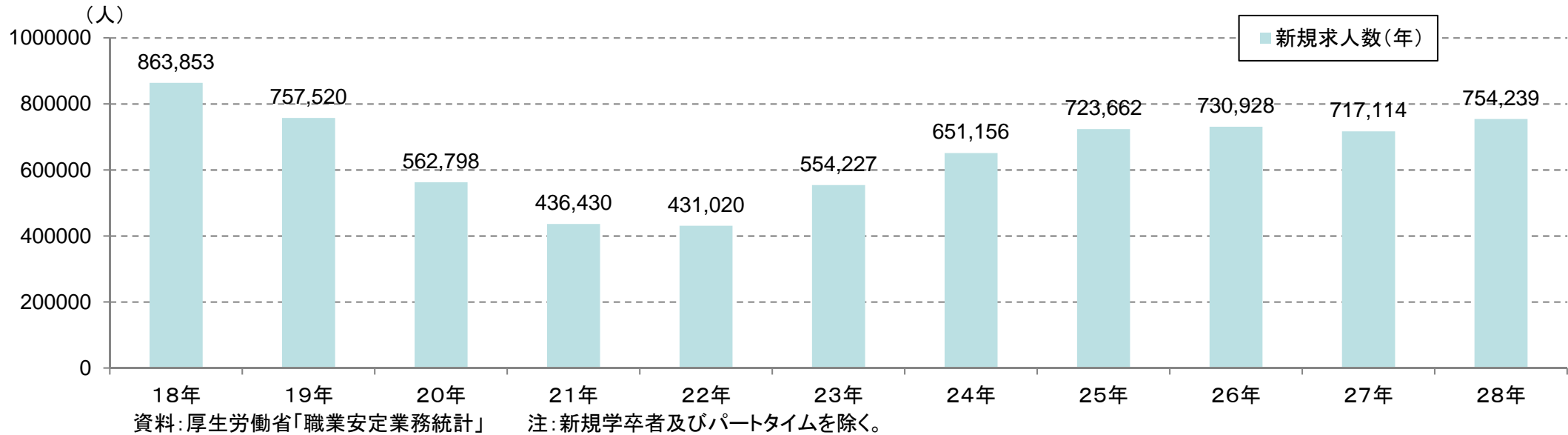
注1: 不足率の計算は次による。

$$(\text{確保できなかった労働者数} - \text{確保したが過剰となった労働者数}) / (\text{確保している労働者数} + \text{確保できなかった労働者数}) \times 100$$

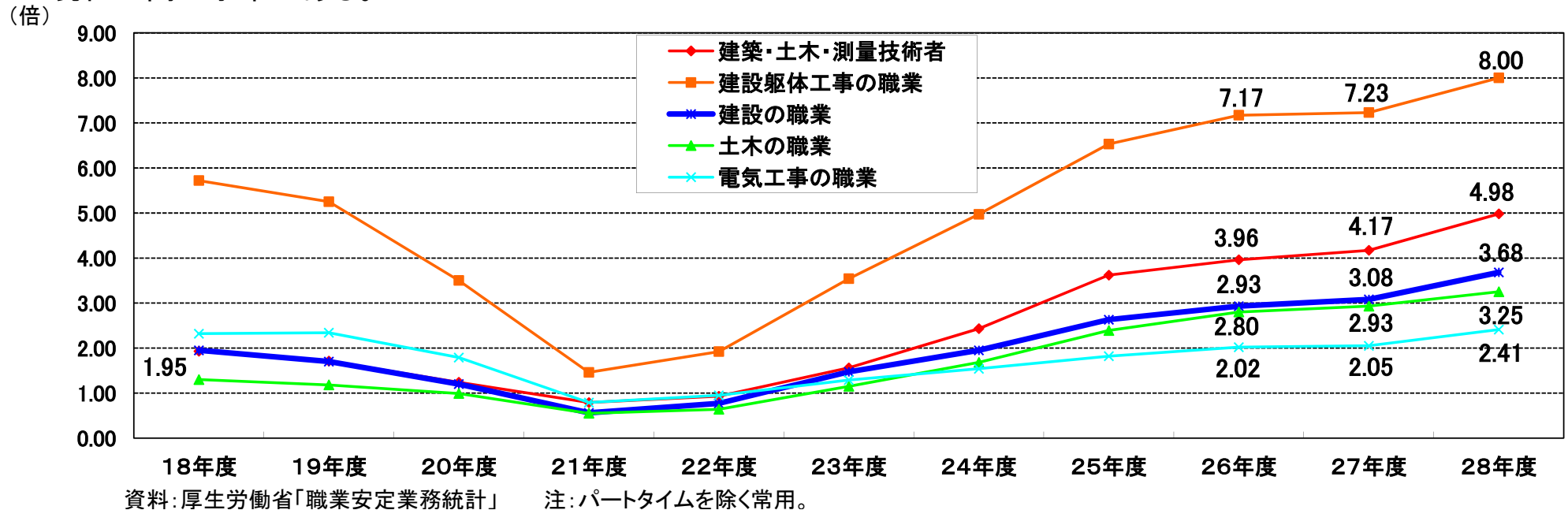
2: 不足率がプラスのときは労働者が不足し、マイナスのときは過剰となっていることを示す。

# 建設業の新規求人数及び有効求人倍率の推移

## ■ 建設業に係る新規求人数の推移 ～平成23年から増加傾向にある。



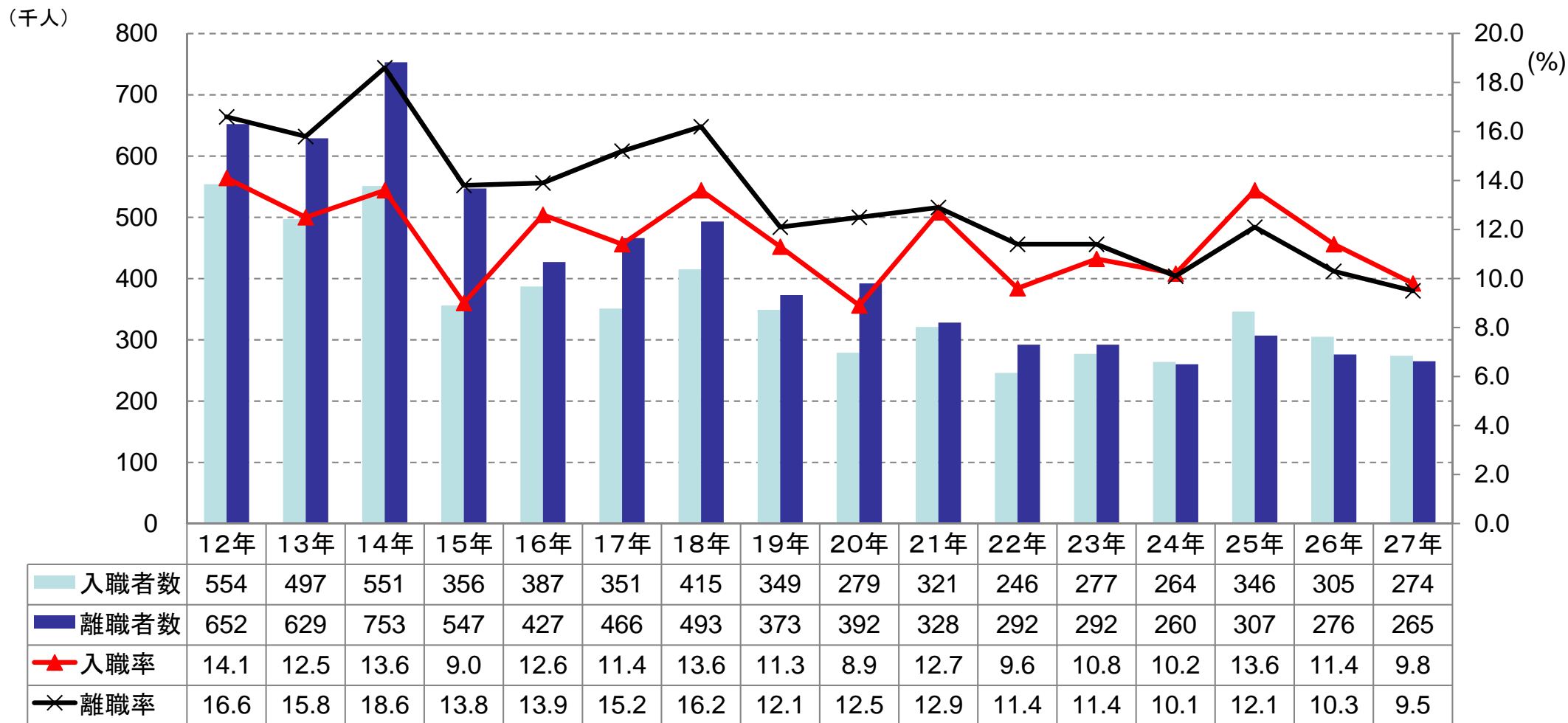
## ■ 建設業に係る有効求人倍率の推移 ～平成21年度までは減少傾向が顕著であったが、震災復興需要などにより現在は高い水準にある。



# 建設業における入・離職者数の推移

離職者数が入職者数を上回って推移していたが、平成24年以降は入職率が離職率を上回っている。

## ■ 建設業の入・離職者数の推移



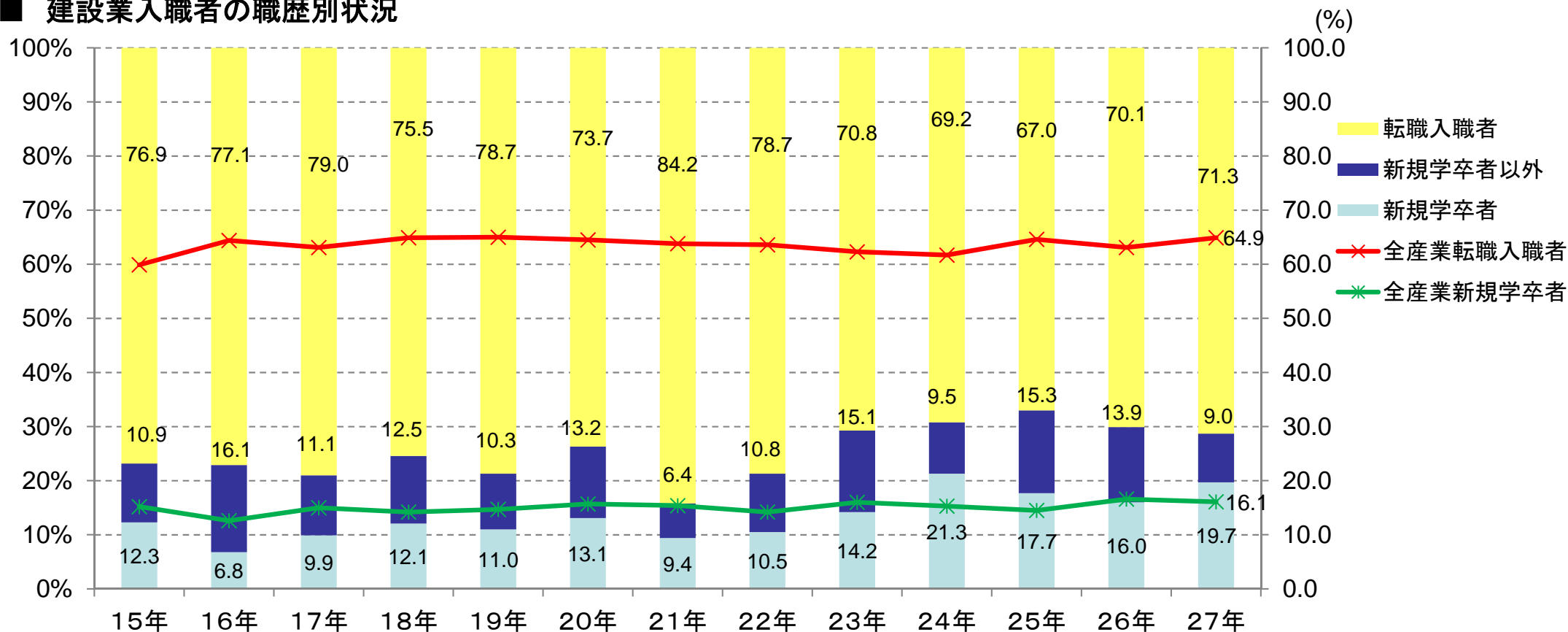
資料:厚生労働省「雇用動向調査」

注: 入(離)職率=入(離)職者数÷1月1日現在の常用労働者数×100

# 建設業入職者の職歴別状況

建設業入職者の約70%を転職入職者が占めており、全産業における転職入職者の割合を上回っている。新規学卒者については、平成24年以降は平成26年を除き建設業のほうが全産業より高くなっている。

## ■ 建設業入職者の職歴別状況



【全産業入職者における転職入職者及び新規学卒者の割合】

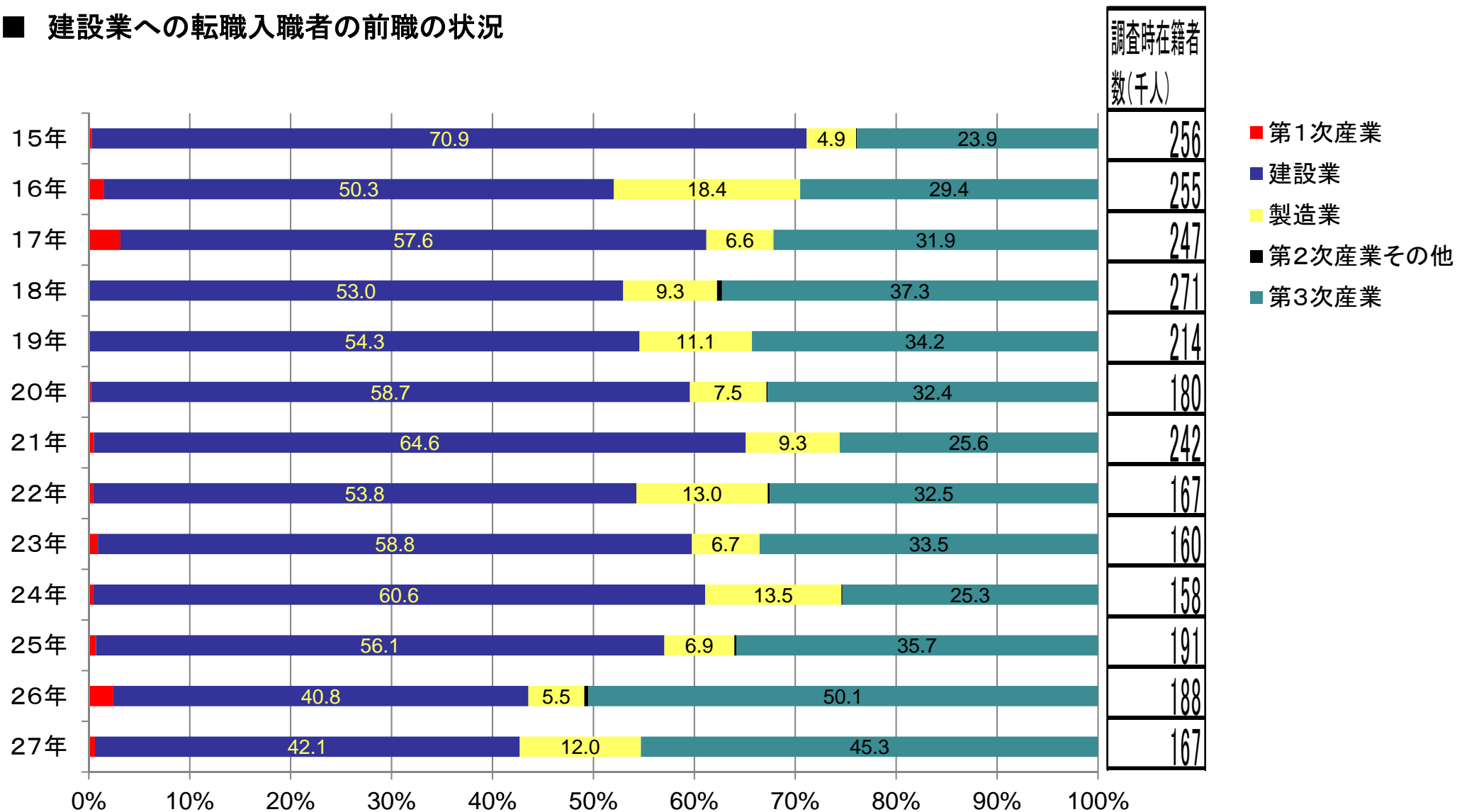
	15年	16年	17年	18年	19年	20年	21年	22年	23年	24年	25年	26年	27年
転職入職者	59.9	64.4	63.1	64.9	65.0	64.5	63.8	63.6	62.3	61.7	64.6	63.1	64.9
新規学卒者	15.2	12.6	15.0	14.2	14.7	15.7	15.4	14.2	16.0	15.3	14.5	16.6	16.1

資料：厚生労働省「雇用動向調査」

# 建設業への転職入職者の前職の状況

建設業への転職入職者については、前職も建設業である割合が高く5～7割程度で推移していたが、平成26年以降は前職が第3次産業である割合が最も高くなっている。

## ■ 建設業への転職入職者の前職の状況

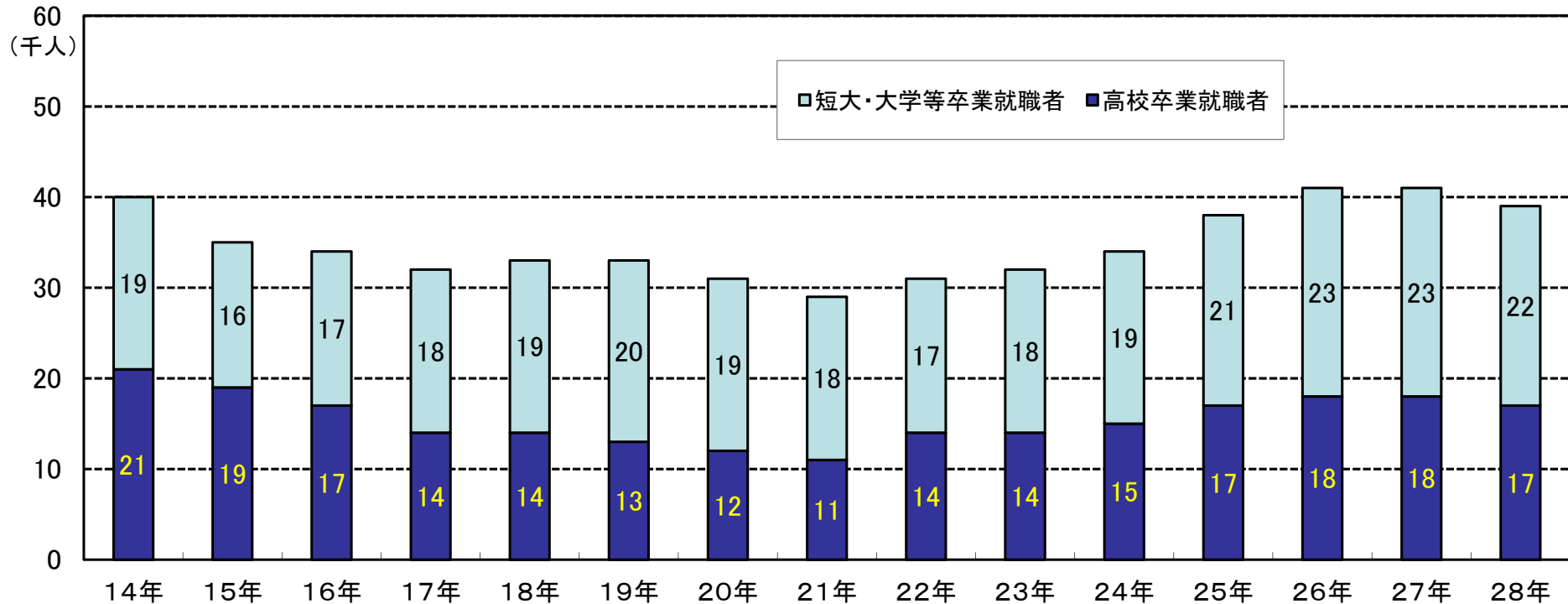


資料:厚生労働省「雇用動向調査」

# 新規学卒者の建設業への就職状況

新規学卒者の建設業への就職者数は、平成28年は昨年より減少したものの、平成22年以降でみると増加傾向にある。

## ■ 新規学卒者の建設業への入職状況



区分	14年	15年	16年	17年	18年	19年	20年	21年	22年	23年	24年	25年	26年	27年	28年
就職者数	40	35	34	33	33	33	31	29	31	31	34	38	41	41	39
全産業就職者に占める割合	5.8	5.4	5.1	4.8	4.6	4.5	4.2	4.1	5.0	4.9	5.0	5.4	5.7	5.6	5.3

(千人)

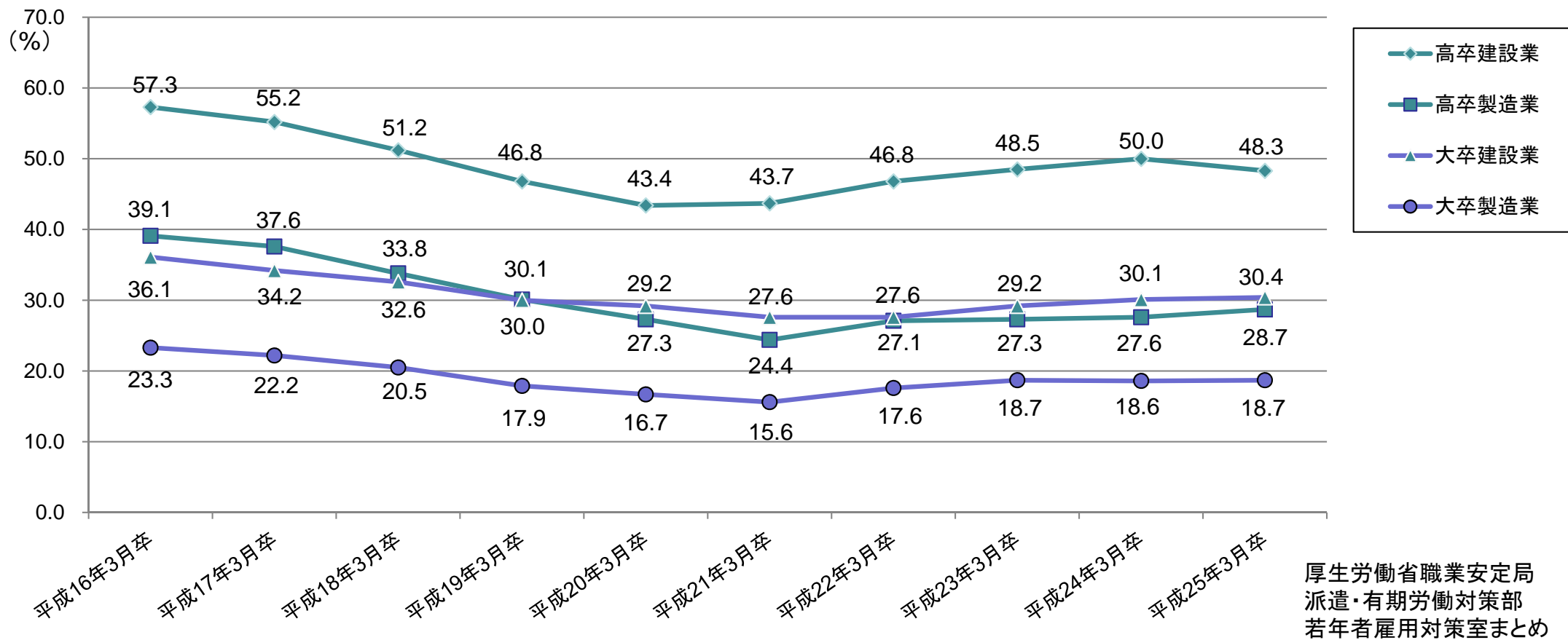
(%)

資料: 文部科学省「学校基本調査」

注: 短大・大学等には、高等専門学校、大学院を含む。なお、四捨五入の都合上、グラフと表の数値が一致しないことがある。

# 新規学卒就職者の学歴別・産業別3年目離職状況

建設業における新規学卒者の3年目までの離職率は、製造業と比較すると高い状況にあり、平成25年3月卒については、高卒の場合で約1.7倍、大卒の場合で約1.6倍高い状況にある。



## 【平成25年3月新規大学卒業者の3年目離職率の場合】

- [1] 就職者：生年月日が平成3年4月1日以前で、平成25年3月1日から平成25年6月30日までに新規学卒として雇用保険に加入した者を平成24年3月新規大学卒業就職者とみなす。
- [2] 離職者：[1]の内、平成25年4月1日から平成28年3月31日までに離職した者（平成25年3月1日から平成25年6月30日までに新規学卒として雇用保険加入の届けを提出した事業所を上記の期間中に離職した場合、離職理由や離職後の就業の状態に関わらず離職者として算出している（以下、[4]についても同様）。

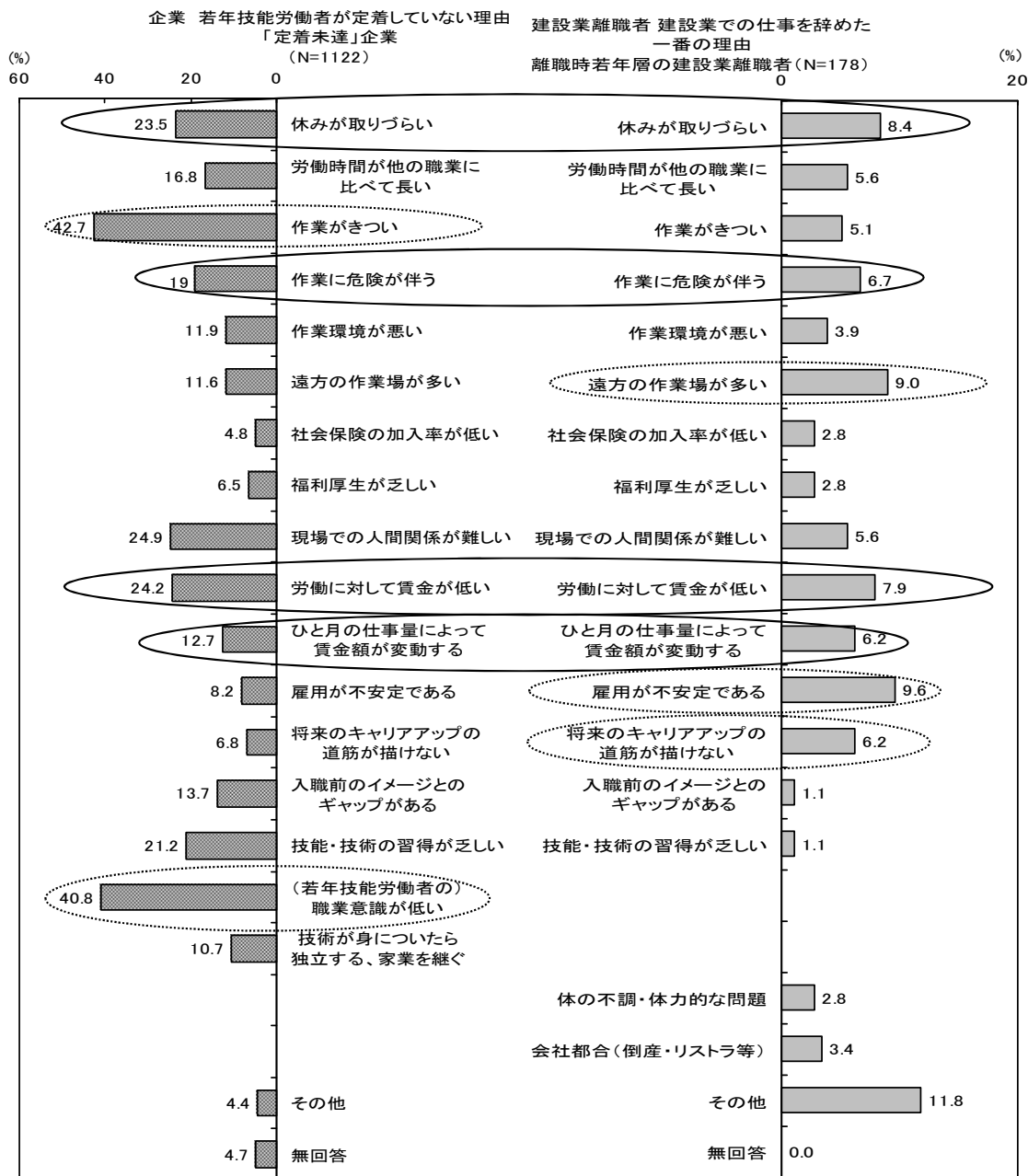
※平成25年3月新規大学卒業者の離職率・・・[2]／[1]

## 【平成25年3月新規高校卒業者の3年目離職率の場合】

- [3] 就職者：生年月日が平成5年4月2日から平成7年4月1日までの者で、平成25年3月1日から平成25年6月30日までに新規学卒として雇用保険に加入した者を平成25年3月新規高校卒業就職者とみなす。
- [4] 離職者：[3]の内、平成25年4月1日から平成28年3月31日までに離職した者。

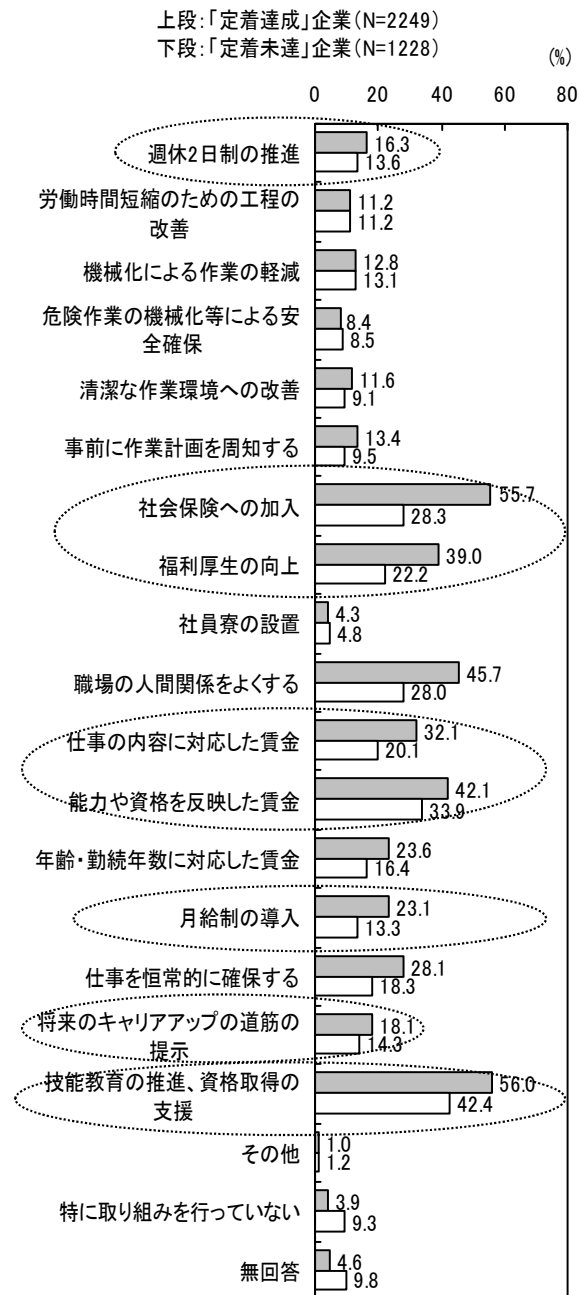
※平成25年3月新規高校卒業者の離職率・・・[4]／[3]

## ■ 企業が考える若年技能労働者が定着しない理由（複数回答）／建設業離職者（離職時若年層）が仕事を辞めた一番の理由



厚生労働省「雇用管理現状把握実態調査（平成24年度）」

## ■ 若年技能労働者を定着させるための取り組み（複数回答）



厚生労働省「雇用管理現状把握実態調査（平成26年度）」