



ひと、暮らし、みらいのために

宮城労働局

Miyagi Labour Bureau

http://miyagi-roudoukyoku.jsite.mhlw.go.jp/

Press Release



日本はひとつ
しごとプロジェクト

平成24年11月30日(金)
宮城労働局職業安定部職業安定課
課長 千葉 敏磨
地方労働市場情報官 梶岩 俊明
電話 022(299)8061

【概況】

有効求人倍率(季節調整値)は1.09倍で、前月を0.01ポイント上回った。

新規求人倍率(季節調整値)は1.73倍で、前月を0.01ポイント下回った。

- 宮城県の一般職業紹介状況(平成24年10月内容)について -

有効求人倍率は、前月9月内容の1.08倍を0.01ポイント上回った。季節調整値で前月比をみると、有効求人数が0.2%の減少、有効求職者数は0.9%の減少となっている。

新規求人倍率は、前月の1.74倍を0.01ポイント下回った。季節調整値による前月比では、新規求人数が3.9%の減少、新規求職者数は3.4%の減少となっている。

新規求人数(原数値)は、23,134人で、前年同月比18.0%、3,526人の増加となった。

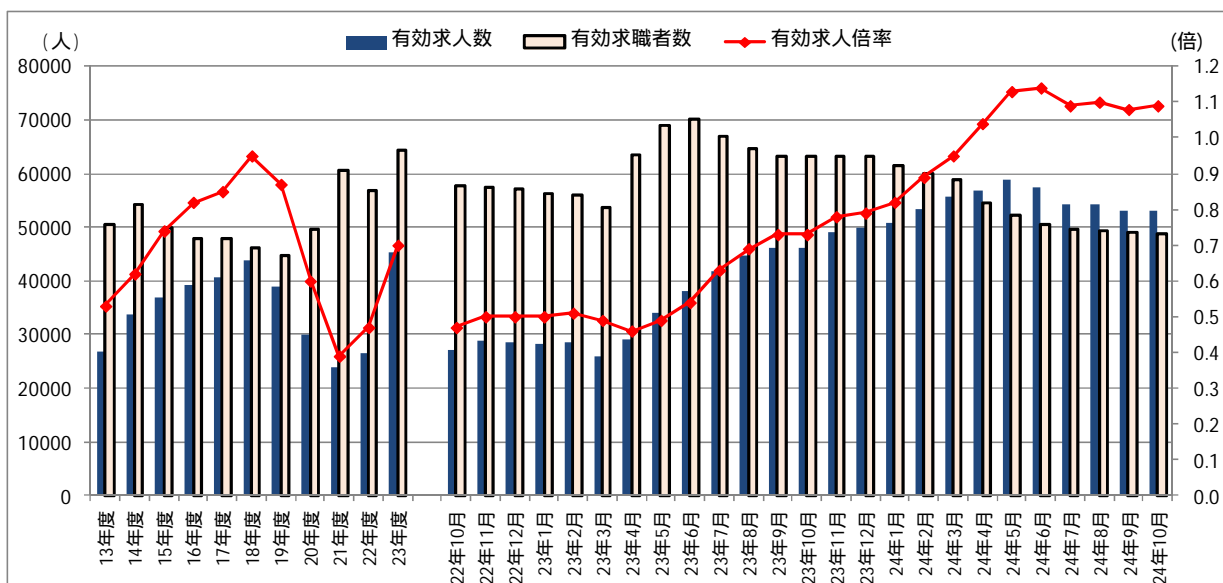
新規求人数を産業別にみると、L学術研究、専門・技術サービス業(前年同月比35.7%、293人増)、Rサービス業(同30.9%、1,205人増)、G情報通信業(同29.6%、102人増)、D建設業(同26.4%、627人増)、M宿泊業、飲食サービス業(同23.8%、377人増)、I卸売業、小売業(同23.7%、612人増)などで増加がみられた。

一方、S公務(同27.9%、145人減)、J金融業、保険業・K不動産業、物品賃貸業(同2.1%、9人減)で減少となった。

新規求職申込件数(原数値)は、12,093件で、前年同月比4.4%、561人の減少となった。

新規求職者(常用的フルタイム)を態様別にみると、「離職者」が前年同月比8.0%、「無業者」は同33.9%と共に減少した。一方、「在職者」は同17.5%の増加となった。

離職者を離職状況別にみると、「事業主都合離職者」が前年同月比で29.5%の減少、「自己都合離職者」は同12.5%の増加となった。



(注) グラフで示す各年度は原数値による月平均で、各月は季節調整値に基づいている。季節調整値は平成24年2月に季節調整替えを行い、過去の数値は変更されている。なお、文中の産業分類は、平成19年11月改定の「日本標準産業分類」に基づいている。

1 一般職業紹介状況(新規学卒者を除きパートタイムを含む)

宮城労働局職業安定部職業安定課

| 年 月 | | 24 年 10 月 | | 24 年 9 月 | | 23年10月 |
|--------------------|-----------------------|-----------|----------------------------|----------|----------------------------|--------|
| | | | 対前年同月 増減率、差 (%、ポイント) | | 対前年同月 増減率、差 (%、ポイント) | |
| 項 目 | | | | | | |
| 全 数 | 1 月間有効求職者数 (人) | 48,398 | 21.9 | 48,332 | 23.3 | 61,979 |
| | 2 新規求職申込件数 (件) | 12,093 | 4.4 | 10,781 | 12.1 | 12,654 |
| | 3 月間有効求人数 (人) | 58,857 | 17.2 | 56,160 | 13.0 | 50,213 |
| | 4 新規求人数 (人) | 23,134 | 18.0 | 21,192 | 6.7 | 19,608 |
| | 5 就職件数 (件) | 4,836 | 0.9 | 4,422 | 12.2 | 4,793 |
| | 6 充足件数 (件) | 4,758 | 0.3 | 4,421 | 12.1 | 4,774 |
| | 7 有効求人倍率(3/1) (倍) | 1.22 | 0.41 | 1.16 | 0.37 | 0.81 |
| | 同 季節調整値 (倍) | 1.09 | | 1.08 | | 0.73 |
| | 8 新規求人倍率(4/2) (倍) | 1.91 | 0.36 | 1.97 | 0.35 | 1.55 |
| | 同 季節調整値 (倍) | 1.73 | | 1.74 | | 1.42 |
| 8 就職率(5/2×100) (%) | 40.0 | 2.1 | 41.0 | 0.1 | 37.9 | |
| 9 充足率(6/4×100) (%) | 20.6 | 3.7 | 20.9 | 4.4 | 24.3 | |
| 常 用 | 10 月間有効求職者数 (人) | 48,228 | 22.0 | 48,206 | 23.3 | 61,806 |
| | 11 新規求職申込件数 (件) | 12,012 | 4.4 | 10,749 | 12.1 | 12,569 |
| | 12 月間有効求人数 (人) | 52,649 | 20.4 | 50,615 | 17.2 | 43,728 |
| | 13 新規求人数 (人) | 20,498 | 21.5 | 18,906 | 11.5 | 16,876 |
| | 14 就職件数 (件) | 4,439 | 4.8 | 4,009 | 9.5 | 4,234 |
| | 15 充足件数 (件) | 4,403 | 4.4 | 4,019 | 9.2 | 4,219 |
| | 16 有効求人倍率(12/10) (倍) | 1.09 | 0.38 | 1.05 | 0.36 | 0.71 |
| | 17 新規求人倍率(13/11) (倍) | 1.71 | 0.37 | 1.76 | 0.37 | 1.34 |
| | 18 就職率(14/11×100) (%) | 37.0 | 3.3 | 37.3 | 1.1 | 33.7 |
| | 19 充足率(15/13×100) (%) | 21.5 | 3.5 | 21.3 | 4.8 | 25.0 |

* 季節調整値は、毎年2月に季節調整替えを行い、過去の数値が変更される。

有効求人倍率 = 有効求人数 / 有効求職者数、新規求人倍率 = 新規求人数 / 新規求職申込件数

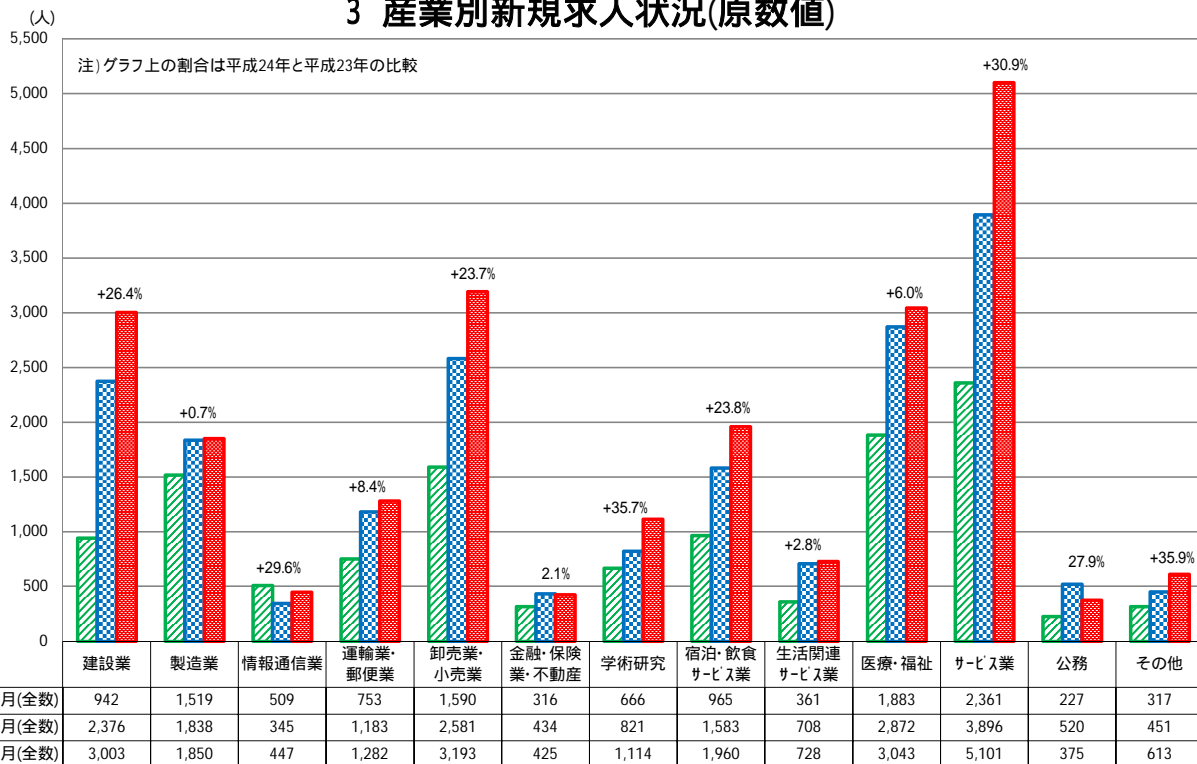
2 雇用形態別常用職業紹介状況(新規学卒者を除く)

宮城労働局職業安定部職業安定課

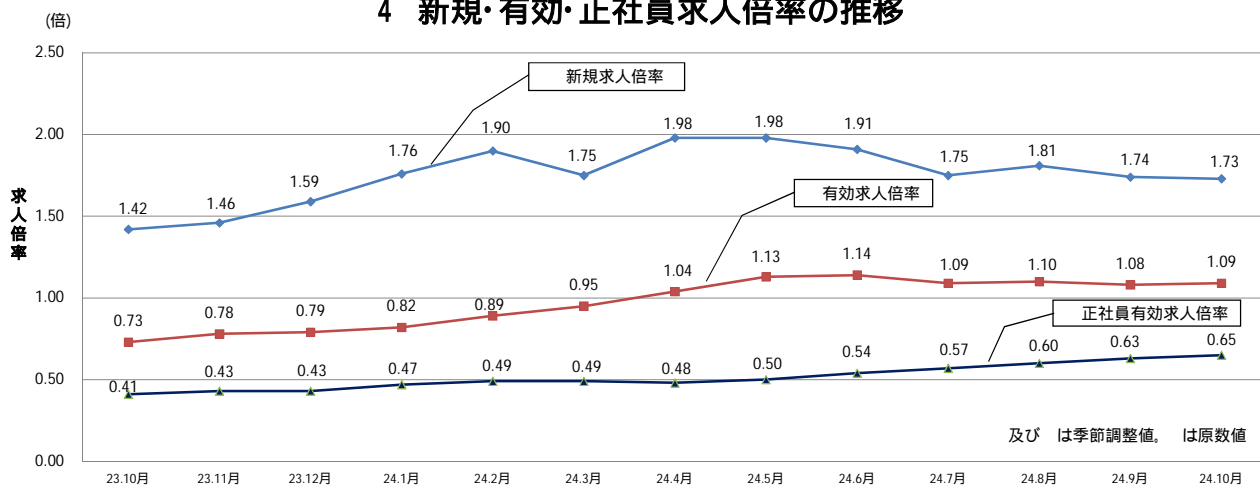
| 項目 | 年 月 | 24 年 10 月 | | 24 年 9 月 | | 23年10月 |
|-----------|-----------------------|-----------|----------------------------|----------|----------------------------|--------|
| | | | 対前年同月 増減率、差 (%、ポイント) | | 対前年同月 増減率、差 (%、ポイント) | |
| 常用的フルタイム | 1 月間有効求職者数 (人) | 35,482 | 23.9 | 35,630 | 25.4 | 46,610 |
| | 2 新規求職申込件数 (件) | 8,921 | 6.7 | 7,892 | 14.0 | 9,562 |
| | 3 月間有効求人数 (人) | 37,106 | 18.8 | 35,708 | 14.9 | 31,237 |
| | 4 新規求人数 (人) | 14,725 | 25.0 | 13,242 | 8.2 | 11,777 |
| | 5 就職件数 (件) | 3,125 | 1.5 | 2,901 | 9.2 | 3,078 |
| | 6 充足件数 (件) | 3,115 | 1.5 | 2,916 | 8.8 | 3,070 |
| | 7 有効求人倍率(3/1) (倍) | 1.05 | 0.38 | 1.00 | 0.35 | 0.67 |
| | 8 新規求人倍率(4/2) (倍) | 1.65 | 0.42 | 1.68 | 0.35 | 1.23 |
| | 9 就職率(5/2×100) (%) | 35.0 | 2.8 | 36.8 | 2.0 | 32.2 |
| | 10 充足率(6/4×100) (%) | 21.2 | 4.9 | 22.0 | 4.1 | 26.1 |
| 正社員 | 11 月間有効求人数 (人) | 23,212 | 20.7 | 22,300 | 17.7 | 19,234 |
| | 12 新規求人数 (人) | 9,132 | 25.8 | 8,101 | 17.8 | 7,262 |
| | 13 就職件数 (件) | 1,991 | 2.5 | 1,802 | 7.2 | 1,943 |
| | 14 充足件数 (件) | 1,938 | 3.9 | 1,790 | 5.4 | 1,866 |
| | 15 有効求人倍率(11/1) (倍) | 0.65 | 0.24 | 0.63 | 0.23 | 0.41 |
| | 16 充足率(14/12×100) (%) | 21.2 | 4.5 | 22.1 | 5.4 | 25.7 |
| 常用的パートタイム | 17 月間有効求職者数 (人) | 12,746 | 16.1 | 12,576 | 16.7 | 15,196 |
| | 18 新規求職申込件数 (件) | 3,091 | 2.8 | 2,857 | 6.5 | 3,007 |
| | 19 月間有効求人数 (人) | 15,543 | 24.4 | 14,907 | 23.2 | 12,491 |
| | 20 新規求人数 (人) | 5,773 | 13.2 | 5,664 | 20.0 | 5,099 |
| | 21 就職件数 (件) | 1,314 | 13.7 | 1,108 | 10.1 | 1,156 |
| | 22 充足件数 (件) | 1,288 | 12.1 | 1,103 | 10.1 | 1,149 |
| | 23 有効求人倍率(19/17) (倍) | 1.22 | 0.40 | 1.19 | 0.39 | 0.82 |
| | 24 新規求人倍率(20/18) (倍) | 1.87 | 0.17 | 1.98 | 0.43 | 1.70 |
| | 25 就職率(21/18×100) (%) | 42.5 | 4.1 | 38.8 | 1.6 | 38.4 |
| | 26 充足率(22/20×100) (%) | 22.3 | 0.2 | 19.5 | 6.5 | 22.5 |

* 正社員の有効求人倍率は、正社員の月間有効求人数をパートタイムを除く常用の月間有効求職者数で除して算出しているが、パートタイムを除く常用の月間有効求職者数には派遣労働者や契約社員を希望する者も含まれるため、厳密な意味での正社員有効求人倍率より低い値となる。

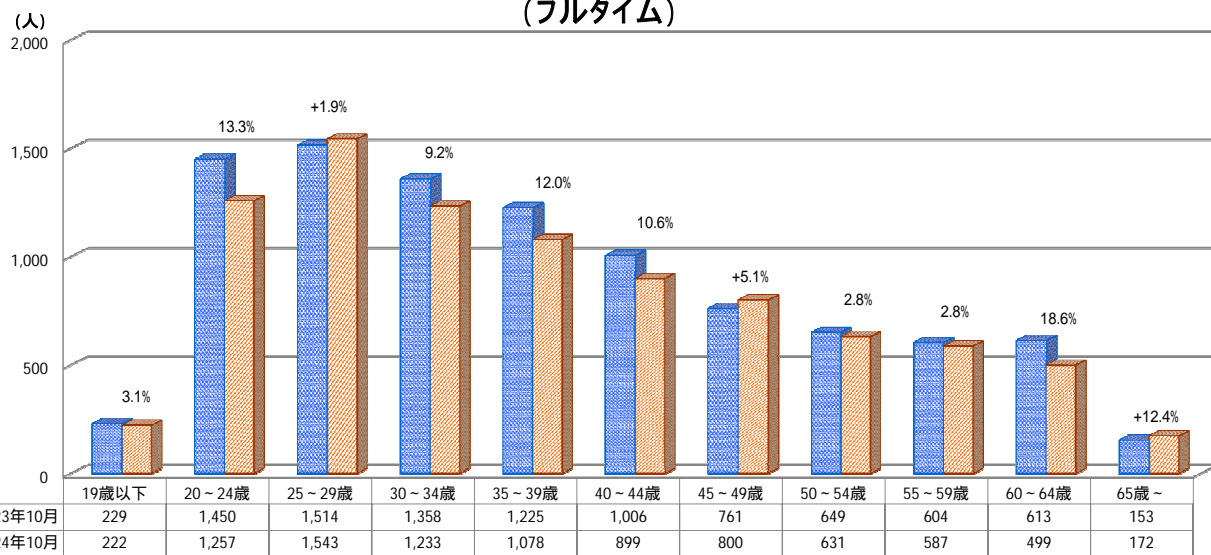
3 産業別新規求人状況(原数値)



4 新規・有効・正社員求人倍率の推移



5 年齢別新規常用求職者の状況 (フルタイム)



安定所別有効求人倍率の推移

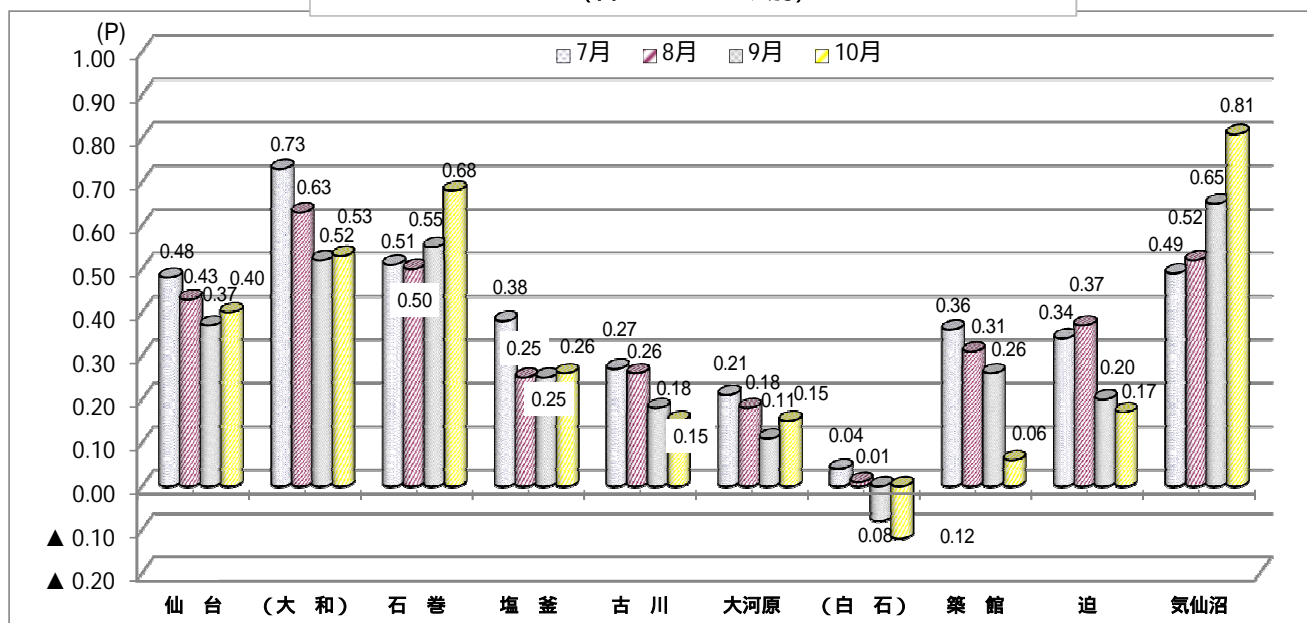
宮城労働局職業安定部職業安定課

| ハローワーク名 | 仙台 | (大和) | 石巻 | 塩釜 | 古川 | 大河原 | (白石) | 築館 | 迫 | 気仙沼 |
|----------|------|------|------|------|------|------|------|------|------|------|
| 18年度月平均 | 1.14 | 0.79 | 0.90 | 0.58 | 0.84 | 0.59 | 0.61 | 0.95 | 0.61 | 0.58 |
| 19年度月平均 | 1.02 | 0.82 | 0.83 | 0.63 | 0.76 | 0.56 | 0.67 | 0.87 | 0.58 | 0.52 |
| 20年度月平均 | 0.71 | 0.64 | 0.61 | 0.51 | 0.42 | 0.32 | 0.43 | 0.67 | 0.44 | 0.48 |
| 21年度月平均 | 0.46 | 0.37 | 0.44 | 0.35 | 0.29 | 0.16 | 0.19 | 0.32 | 0.28 | 0.42 |
| 22年度月平均 | 0.52 | 0.42 | 0.44 | 0.37 | 0.44 | 0.27 | 0.33 | 0.49 | 0.32 | 0.50 |
| 23年度月平均 | 0.86 | 0.80 | 0.53 | 0.54 | 0.69 | 0.42 | 0.60 | 0.87 | 0.60 | 0.37 |
| 平成22年 9月 | 0.54 | 0.42 | 0.48 | 0.40 | 0.49 | 0.27 | 0.40 | 0.57 | 0.36 | 0.53 |
| 10月 | 0.58 | 0.40 | 0.55 | 0.41 | 0.49 | 0.28 | 0.37 | 0.58 | 0.37 | 0.50 |
| 11月 | 0.61 | 0.54 | 0.57 | 0.44 | 0.51 | 0.29 | 0.37 | 0.57 | 0.36 | 0.52 |
| 12月 | 0.61 | 0.59 | 0.52 | 0.44 | 0.51 | 0.30 | 0.32 | 0.53 | 0.39 | 0.55 |
| 平成23年1月 | 0.61 | 0.50 | 0.48 | 0.38 | 0.56 | 0.33 | 0.39 | 0.55 | 0.39 | 0.57 |
| 2月 | 0.61 | 0.52 | 0.48 | 0.37 | 0.58 | 0.33 | 0.42 | 0.59 | 0.37 | 0.57 |
| 3月 | 0.58 | 0.43 | 0.43 | 0.35 | 0.48 | 0.32 | 0.36 | 0.55 | 0.45 | 0.52 |
| 4月 | 0.50 | 0.36 | 0.28 | 0.27 | 0.37 | 0.23 | 0.39 | 0.46 | 0.36 | 0.19 |
| 5月 | 0.49 | 0.32 | 0.29 | 0.28 | 0.42 | 0.22 | 0.42 | 0.56 | 0.37 | 0.17 |
| 6月 | 0.58 | 0.42 | 0.37 | 0.36 | 0.48 | 0.30 | 0.45 | 0.56 | 0.41 | 0.29 |
| 7月 | 0.70 | 0.69 | 0.45 | 0.44 | 0.61 | 0.39 | 0.53 | 0.72 | 0.52 | 0.33 |
| 8月 | 0.82 | 0.83 | 0.54 | 0.56 | 0.66 | 0.43 | 0.60 | 0.89 | 0.62 | 0.37 |
| 9月 | 0.94 | 0.99 | 0.59 | 0.63 | 0.80 | 0.50 | 0.68 | 0.96 | 0.74 | 0.38 |
| 10月 | 0.96 | 1.01 | 0.61 | 0.65 | 0.81 | 0.48 | 0.72 | 1.08 | 0.78 | 0.39 |
| 11月 | 1.01 | 1.01 | 0.66 | 0.68 | 0.84 | 0.54 | 0.69 | 1.08 | 0.81 | 0.43 |
| 12月 | 1.04 | 1.06 | 0.65 | 0.72 | 0.85 | 0.50 | 0.70 | 1.18 | 0.65 | 0.43 |
| 平成24年1月 | 1.10 | 1.13 | 0.70 | 0.65 | 0.89 | 0.54 | 0.64 | 1.13 | 0.68 | 0.47 |
| 2月 | 1.17 | 1.20 | 0.77 | 0.72 | 0.96 | 0.57 | 0.65 | 1.13 | 0.71 | 0.55 |
| 3月 | 1.18 | 1.11 | 0.78 | 0.75 | 0.89 | 0.59 | 0.80 | 1.06 | 0.73 | 0.63 |
| 4月 | 1.08 | 1.13 | 0.77 | 0.68 | 0.80 | 0.51 | 0.71 | 0.88 | 0.61 | 0.60 |
| 5月 | 1.06 | 1.27 | 0.76 | 0.70 | 0.79 | 0.51 | 0.62 | 0.91 | 0.67 | 0.65 |
| 6月 | 1.13 | 1.27 | 0.88 | 0.71 | 0.83 | 0.58 | 0.58 | 1.06 | 0.73 | 0.71 |
| 7月 | 1.18 | 1.42 | 0.96 | 0.82 | 0.88 | 0.60 | 0.57 | 1.08 | 0.86 | 0.82 |
| 8月 | 1.25 | 1.46 | 1.04 | 0.81 | 0.92 | 0.61 | 0.61 | 1.20 | 0.99 | 0.89 |
| 9月 | 1.31 | 1.51 | 1.14 | 0.88 | 0.98 | 0.61 | 0.60 | 1.22 | 0.94 | 1.03 |
| 10月 | 1.36 | 1.54 | 1.29 | 0.91 | 0.96 | 0.63 | 0.60 | 1.14 | 0.95 | 1.20 |

* 1) 学卒を除く全数(原数値)による有効求人倍率である。

* 2) 公共職業安定所名のうち()表記は出張所で、「(大和)」は仙台公共職業安定所大和出張所、「(白石)」は大河原公共職業安定所白石出張所である。

求人倍率の対前年同月増減率の推移【過去4ヶ月】
(各ハローワーク別)

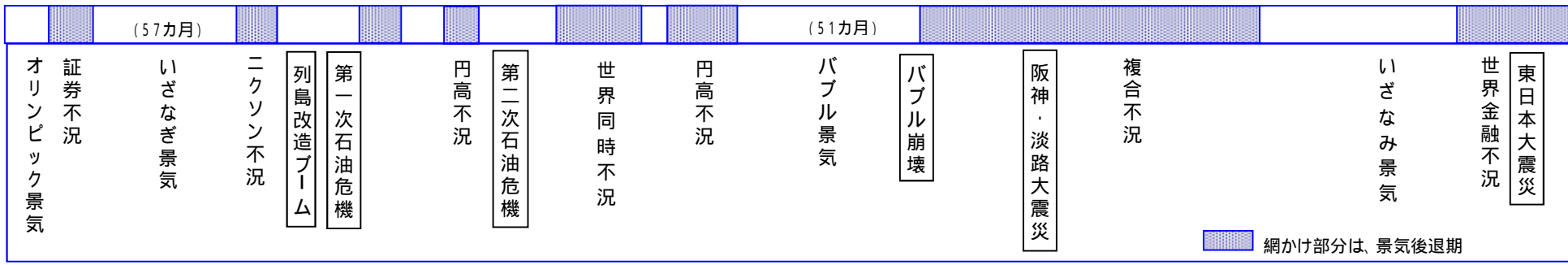
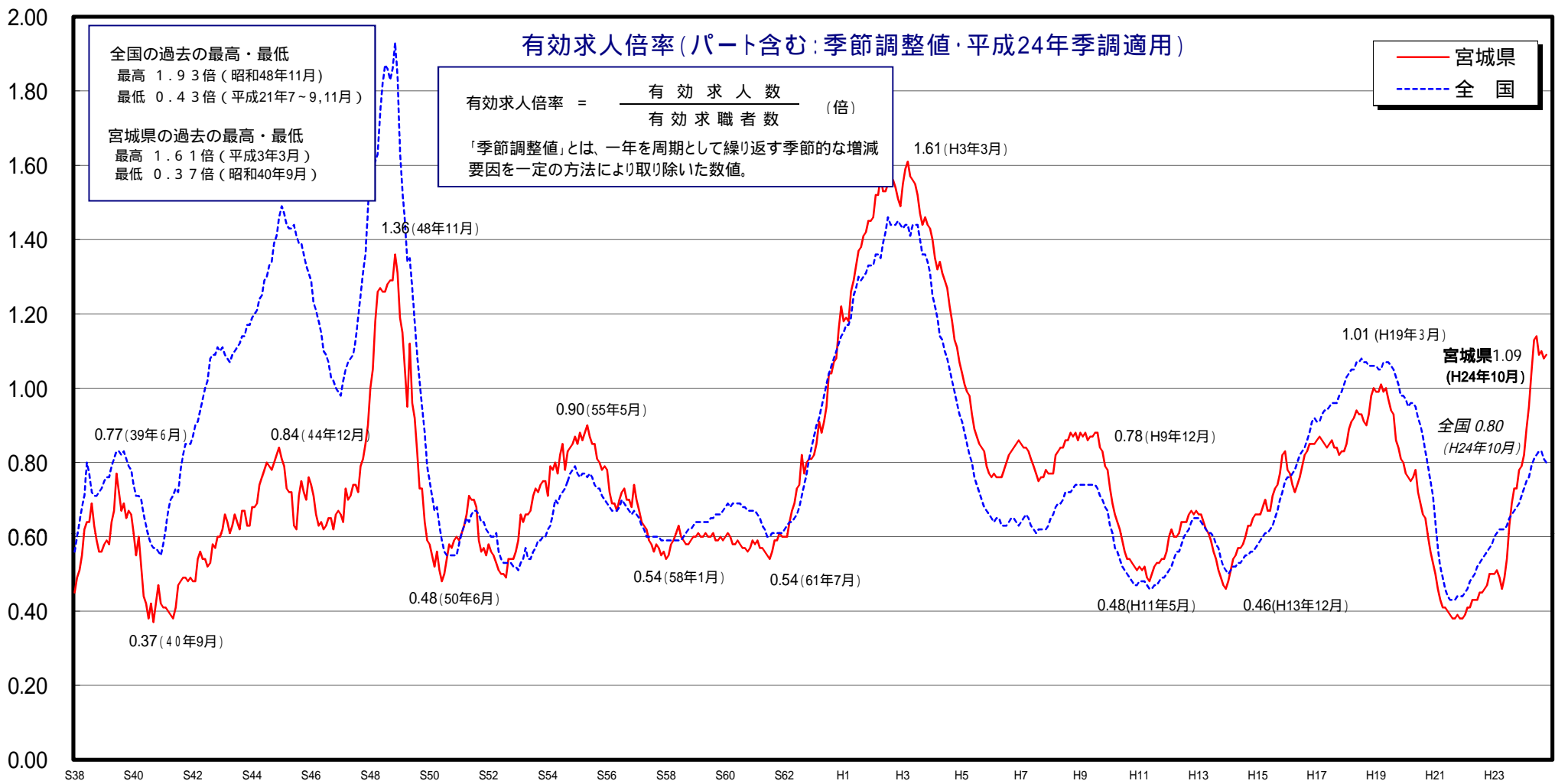


労 働 関 係 主 要 指 標

宮城労働局職業安定部職業安定課

| 項目 年月 | 鉱工業 生産指数 (宮城) 月は季調値 H17年=100 | 所定外 労働時間数 (宮城) (製造業) (30人以上) | 常用労働者移動率 (宮城) (製造業:30人以上) | | 企業倒産 (負債1千万以上) (宮城) | | 消費者 物価指数 (総合) (仙台) H22年=100 | 完全失業者数・失業率 (失業者数は原数値・失業率は季調値) | | | 求 人 倍 率 (パートを含む全数：各月は季調値・各年月平均は原数値) | | | | | | |
|----------|--|--|---------------------------------|------------|---------------------------|--------------|---|----------------------------------|--------------|-------|--|------|------|------|------------------------|------|------|
| | | | 入職率 (%) | 離職率 (%) | 件 数 | 金 額 (百万円) | | 失業者数 (全国) (万人) | 失 業 率 (%) | | 就業者数 (宮城) (千人) | 全 国 | | 東 北 | | 宮 城 | |
| | | | | | | | | | 全国 | 宮城 | | 新規 | 有効 | 新規 | 有効 | 新規 | 有効 |
| | | | 新規 | 有効 | 新規 | 有効 | | 新規 | 有効 | | | | | | | | |
| 18年月平均 | 105.8 | 17.3 | - | - | 15 | 4,063 | 101.2 | 275 | 4.1 | 5.0 | 1,151 | 1.56 | 1.06 | 1.12 | 0.77 | 1.38 | 0.93 |
| 19年月平均 | 106.3 | 16.7 | - | - | 15 | 4,289 | 101.4 | 257 | 3.9 | 4.8 | 1,148 | 1.52 | 1.04 | 1.09 | 0.76 | 1.34 | 0.93 |
| 20年月平均 | 102.2 | 15.3 | - | - | 16 | 4,781 | 102.5 | 265 | 4.0 | 5.0 | 1,142 | 1.25 | 0.88 | 0.89 | 0.60 | 1.02 | 0.68 |
| 21年月平均 | 82.6 | - | - | - | 13 | 2,609 | 100.8 | 336 | 5.1 | 6.3 | 1,131 | 0.79 | 0.47 | 0.65 | 0.35 | 0.73 | 0.41 |
| 22年月平均 | 90.9 | - | - | - | 14 | 3,434 | 100.0 | 334 | 5.1 | 5.8 | 1,127 | 0.89 | 0.52 | 0.76 | 0.43 | 0.80 | 0.44 |
| 23年月平均 | 65.9 | - | - | - | 8 | 3,674 | 99.3 | (302) | (4.5) | (6.1) | (1,114) | 1.05 | 0.65 | 0.96 | 0.56 | 1.10 | 0.61 |
| 23年 1月 | 94.1 | 14.8 | 0.81 | 1.17 | 7 | 851 | 99.3 | 309 | 4.9 | | | 1.00 | 0.60 | 0.84 | 0.49 | 0.87 | 0.50 |
| 2月 | 96.8 | 13.9 | 0.60 | 0.90 | 16 | 5,809 | 99.3 | 300 | 4.7 | (5.9) | (1,117) | 1.01 | 0.61 | 0.85 | 0.50 | 0.90 | 0.51 |
| 3月 | 46.7 | - | - | - | 12 | 2,314 | 99.3 | (322) | (4.7) | | | 0.96 | 0.62 | 0.77 | 0.48 | 0.89 | 0.49 |
| 4月 | 50.7 | - | - | - | 8 | 1,361 | 99.8 | (329) | (4.7) | | | 0.97 | 0.62 | 0.73 | 0.47 | 0.71 | 0.46 |
| 5月 | 63.2 | - | - | - | 10 | 2,744 | 99.8 | (314) | (4.6) | (6.6) | (1,107) | 1.01 | 0.62 | 0.85 | 0.49 | 0.84 | 0.49 |
| 6月 | 61.9 | 13.9 | 1.01 | 1.24 | 7 | 1,442 | 99.4 | (314) | (4.7) | | | 1.02 | 0.63 | 0.96 | 0.53 | 1.15 | 0.54 |
| 7月 | 60.9 | 14.4 | 1.56 | 1.12 | 6 | 358 | 99.4 | (312) | (4.7) | | | 1.07 | 0.65 | 1.06 | 0.58 | 1.35 | 0.63 |
| 8月 | 63.9 | 14.4 | 0.59 | 1.08 | 2 | 974 | 99.5 | (295) | (4.4) | (6.2) | (1,128) | 1.07 | 0.66 | 1.04 | 0.60 | 1.34 | 0.69 |
| 9月 | 64.1 | 13.7 | 1.34 | 1.25 | 5 | 27,066 | 99.2 | 275 | 4.2 | | | 1.11 | 0.67 | 1.10 | 0.62 | 1.45 | 0.73 |
| 10月 | 64.1 | 15.0 | 0.77 | 1.41 | 7 | 325 | 99.3 | 288 | 4.4 | | | 1.12 | 0.68 | 1.13 | 0.64 | 1.42 | 0.73 |
| 11月 | 66.7 | 14.3 | 0.60 | 0.88 | 4 | 244 | 98.5 | 280 | 4.5 | 5.7 | 1,105 | 1.16 | 0.69 | 1.19 | 0.67 | 1.46 | 0.78 |
| 12月 | 70.5 | 16.1 | 1.06 | 0.59 | 8 | 596 | 98.6 | 275 | 4.5 | | | 1.18 | 0.71 | 1.24 | 0.69 | 1.59 | 0.79 |
| 24年 1月 | 73.7 | 15.2 | 0.86 | 0.94 | 8 | 501 | 98.5 | 291 | 4.6 | | | 1.20 | 0.73 | 1.31 | 0.72 | 1.76 | 0.82 |
| 2月 | 81.8 | 17.9 | 0.78 | 0.69 | 4 | 515 | 99.0 | 289 | 4.5 | 5.8 | 1,101 | 1.27 | 0.75 | 1.38 | 0.75 | 1.90 | 0.89 |
| 3月 | 81.2 | 16.8 | 0.78 | 1.02 | 7 | 4,712 | 99.3 | 307 | 4.5 | | | 1.19 | 0.76 | 1.28 | 0.79 | 1.75 | 0.95 |
| 4月 | 81.1 | 16.0 | 2.62 | 1.75 | 3 | 197 | 99.6 | 315 | 4.6 | | | 1.28 | 0.79 | 1.50 | 0.87 | 1.98 | 1.04 |
| 5月 | 84.8 | 16.0 | 1.05 | 1.47 | 4 | 92 | 99.1 | 297 | 4.4 | 5.0 | 1,124 | 1.35 | 0.81 | 1.48 | 0.93 | 1.98 | 1.13 |
| 6月 | 80.0 | 16.9 | 0.73 | 1.41 | 3 | 1,005 | 98.5 | 288 | 4.3 | | | 1.32 | 0.82 | 1.39 | 0.92 | 1.91 | 1.14 |
| 7月 | 86.3 | | | | 6 | 514 | 98.4 | 288 | 4.3 | | | 1.31 | 0.83 | 1.37 | 0.91 | 1.75 | 1.09 |
| 8月 | 87.6 | | | | 7 | 742 | 98.6 | 277 | 4.2 | | | 1.33 | 0.83 | 1.38 | 0.90 | 1.81 | 1.10 |
| 9月 | 83.8 | | | | 9 | 3,143 | 98.7 | | | | | 1.24 | 0.81 | 1.31 | 0.88 | 1.74 | 1.08 |
| 10月 | | | | | 10 | 909 | | | | | | 1.29 | 0.80 | 1.35 | 0.88 | 1.73 | 1.09 |
| 11月 | | | | | | | | | | | | | | | | | |
| 12月 | | | | | | | | | | | | | | | | | |
| 資料出所 | 宮 城 県 統 計 課 | | | | 東 京 商 工 リ サ ー チ | | 宮 城 県 統 計 課 | 総 務 省 統 計 局 | | | 厚 生 労 働 省 | | | | 宮 城 労 働 局 職 業 安 定 課 | | |

(注)・求人倍率(季節調整値)は毎年2月に季節要素が改訂されるため過去の数値は改定される。(各月の求人倍率：平成24年季節要素適用)
 ・完全失業率は毎年2月に過去にさかのぼって再計算され、数値が一部改定されている。宮城県の完全失業率及び就業者数はモデル推計値(各四半期平均)である。
 ・所定外労働時間数、常用労働者移動率は17年1月から新産業分類に基づく集計を行っており、過去の数値と対比する場合には注意が必要である。
 ・完全失業者数・失業率については、東日本大震災の影響により、平成23年3月分から8月分まで及び23年月平均は、補完推計値となっている。
 ・宮城県の完全失業率・就業者数については、平成23年1~3月期から7~9月期までの()内の実数は補完推計値を用いて推計した値となっている。



職業紹介状況～主要指標(全数)

新規学卒関係及び一般日雇関係を除く

| 区分 年月 | 新規求職申込件数 | | | | 月間有効求職者数 | | | | 新規求人数 | | | | 月間有効求人数 | | | | 就職件数 | | | | 充足数 | | | | | |
|----------|----------|------------|--------|-------|----------|------------|--------|--------|--------|------------|--------|-------|---------|------------|--------|--------|-------|------------|-------|-------|---------|-------|------------|-------|-------|---------|
| | 全数計 | 対前年 同月比 | うち | | 全数計 | 対前年 同月比 | うち | | 全数計 | 対前年 同月比 | うち | | 全数計 | 対前年 同月比 | うち | | 全数計 | 対前年 同月比 | うち | | 就職 率 | 全数計 | 対前年 同月比 | うち | | 充足 率 |
| | | | フルタイム | パート | | | フルタイム | パート | | | フルタイム | パート | | | フルタイム | パート | | | フルタイム | パート | | | | フルタイム | パート | |
| 19年度月平均 | 11,683 | 2.5 | 9,130 | 2,553 | 44,746 | 3.2 | 35,458 | 9,288 | 14,653 | 13.1 | 10,309 | 4,344 | 38,802 | 11.8 | 27,746 | 11,057 | 3,618 | 4.4 | 2,552 | 1,066 | 31.0 | 3,591 | 4.6 | 2,530 | 1,061 | 24.5 |
| 20年度月平均 | 13,140 | 12.5 | 10,300 | 2,840 | 49,698 | 11.1 | 39,234 | 10,464 | 11,822 | 19.3 | 7,899 | 3,923 | 29,950 | 22.8 | 20,215 | 9,735 | 3,543 | 2.1 | 2,425 | 1,118 | 27.0 | 3,545 | 1.3 | 2,420 | 1,126 | 30.0 |
| 21年度月平均 | 14,095 | 7.3 | 10,904 | 3,191 | 60,498 | 21.7 | 47,803 | 12,696 | 10,344 | 12.5 | 6,679 | 3,665 | 23,835 | 20.4 | 15,528 | 8,307 | 3,819 | 7.7 | 2,504 | 1,314 | 27.1 | 3,869 | 9.1 | 2,538 | 1,331 | 37.4 |
| 22年度月平均 | 13,392 | 5.0 | 10,288 | 3,105 | 56,926 | 5.9 | 44,382 | 12,545 | 11,208 | 8.4 | 7,261 | 3,947 | 26,612 | 11.7 | 17,661 | 8,951 | 3,750 | 1.8 | 2,401 | 1,349 | 28.0 | 3,755 | 3.0 | 2,409 | 1,345 | 33.5 |
| 23年度月平均 | 14,380 | 7.4 | 10,982 | 3,398 | 64,208 | 12.8 | 49,051 | 15,157 | 18,629 | 66.2 | 12,884 | 5,745 | 45,182 | 69.8 | 31,417 | 13,765 | 4,628 | 23.4 | 3,249 | 1,379 | 32.2 | 4,586 | 22.1 | 3,215 | 1,371 | 24.6 |
| 22年 9月 | 13,738 | 3.8 | 10,254 | 3,484 | 57,022 | 5.6 | 44,289 | 12,733 | 12,475 | 14.3 | 8,193 | 4,282 | 28,004 | 14.8 | 18,772 | 9,232 | 4,312 | 5.7 | 2,854 | 1,458 | 31.4 | 4,242 | 3.0 | 2,818 | 1,424 | 34.0 |
| 10月 | 13,470 | 3.0 | 10,208 | 3,262 | 56,362 | 5.7 | 43,560 | 12,802 | 12,409 | 4.3 | 8,171 | 4,238 | 29,293 | 13.9 | 19,555 | 9,738 | 4,126 | 0.7 | 2,666 | 1,460 | 30.6 | 4,119 | 2.3 | 2,680 | 1,439 | 33.2 |
| 11月 | 12,359 | 2.1 | 9,445 | 2,914 | 54,689 | 4.8 | 42,202 | 12,487 | 12,592 | 36.3 | 7,955 | 4,637 | 29,919 | 24.9 | 19,543 | 10,376 | 4,035 | 7.7 | 2,558 | 1,477 | 32.6 | 3,988 | 4.0 | 2,539 | 1,449 | 31.7 |
| 12月 | 9,479 | 12.0 | 7,424 | 2,055 | 50,022 | 8.0 | 39,018 | 11,004 | 9,692 | 8.0 | 6,324 | 3,368 | 27,171 | 21.0 | 17,935 | 9,236 | 3,148 | 10.5 | 1,947 | 1,201 | 33.2 | 3,154 | 11.6 | 1,944 | 1,210 | 32.5 |
| 23年 1月 | 14,187 | 8.2 | 11,286 | 2,901 | 50,763 | 8.8 | 40,027 | 10,736 | 11,896 | 3.9 | 7,771 | 4,125 | 27,572 | 17.6 | 18,424 | 9,148 | 2,989 | 8.2 | 1,850 | 1,139 | 21.1 | 3,019 | 8.1 | 1,869 | 1,150 | 25.4 |
| 2月 | 14,315 | 2.3 | 11,137 | 3,178 | 52,965 | 8.3 | 41,820 | 11,145 | 12,252 | 16.6 | 7,745 | 4,507 | 28,963 | 15.5 | 19,047 | 9,916 | 3,559 | 0.3 | 2,358 | 1,201 | 24.9 | 3,505 | 2.0 | 2,321 | 1,184 | 28.6 |
| 3月 | 11,410 | 32.0 | 9,160 | 2,250 | 53,614 | 14.1 | 42,587 | 11,027 | 9,772 | 17.7 | 5,900 | 3,872 | 27,366 | 2.7 | 17,539 | 9,827 | 2,461 | 51.4 | 1,588 | 873 | 21.6 | 2,458 | 51.9 | 1,586 | 872 | 25.2 |
| 4月 | 29,387 | 62.7 | 23,037 | 6,350 | 70,027 | 8.0 | 55,392 | 14,635 | 13,696 | 31.4 | 9,848 | 3,848 | 27,577 | 14.1 | 19,014 | 8,563 | 3,378 | 25.2 | 2,174 | 1,204 | 11.5 | 3,374 | 25.9 | 2,168 | 1,206 | 24.6 |
| 5月 | 20,996 | 48.9 | 15,494 | 5,502 | 76,205 | 20.8 | 59,393 | 16,812 | 14,088 | 58.3 | 9,939 | 4,149 | 29,930 | 37.1 | 21,121 | 8,809 | 4,580 | 25.2 | 3,229 | 1,351 | 21.8 | 4,467 | 20.7 | 3,121 | 1,346 | 31.7 |
| 6月 | 14,994 | 5.4 | 11,169 | 3,825 | 77,058 | 24.0 | 59,270 | 17,788 | 17,827 | 57.6 | 12,247 | 5,580 | 36,719 | 54.5 | 25,797 | 10,922 | 5,288 | 27.1 | 3,741 | 1,547 | 35.3 | 5,125 | 21.9 | 3,600 | 1,525 | 28.7 |
| 7月 | 12,101 | 6.1 | 9,406 | 2,695 | 70,519 | 18.0 | 54,048 | 16,471 | 18,759 | 62.9 | 12,738 | 6,021 | 41,454 | 64.2 | 28,565 | 12,889 | 5,051 | 22.6 | 3,603 | 1,448 | 41.7 | 4,955 | 18.1 | 3,533 | 1,422 | 26.4 |
| 8月 | 12,626 | 1.2 | 9,576 | 3,050 | 65,973 | 14.2 | 50,491 | 15,482 | 18,714 | 66.3 | 13,462 | 5,252 | 45,591 | 75.0 | 31,857 | 13,734 | 4,984 | 27.2 | 3,552 | 1,432 | 39.5 | 4,867 | 24.3 | 3,484 | 1,383 | 26.0 |
| 9月 | 12,266 | 10.7 | 9,200 | 3,066 | 63,002 | 10.5 | 47,849 | 15,153 | 19,870 | 59.3 | 14,008 | 5,862 | 49,709 | 77.5 | 35,055 | 14,654 | 5,038 | 16.8 | 3,524 | 1,514 | 41.1 | 5,031 | 18.6 | 3,532 | 1,499 | 25.3 |
| 10月 | 12,654 | 6.1 | 9,638 | 3,016 | 61,979 | 10.0 | 46,735 | 15,244 | 19,608 | 58.0 | 13,270 | 6,338 | 50,213 | 71.4 | 35,092 | 15,121 | 4,793 | 16.2 | 3,389 | 1,404 | 37.9 | 4,774 | 15.9 | 3,393 | 1,381 | 24.3 |
| 11月 | 10,979 | 11.2 | 8,355 | 2,624 | 59,376 | 8.6 | 44,592 | 14,784 | 18,936 | 50.4 | 12,965 | 5,971 | 50,560 | 69.0 | 34,726 | 15,834 | 4,366 | 8.2 | 3,092 | 1,274 | 39.8 | 4,404 | 10.4 | 3,100 | 1,304 | 23.3 |
| 12月 | 8,846 | 6.7 | 6,899 | 1,947 | 55,300 | 10.6 | 41,662 | 13,638 | 16,223 | 67.4 | 10,807 | 5,416 | 47,521 | 74.9 | 32,258 | 15,263 | 3,851 | 22.3 | 2,699 | 1,152 | 43.5 | 3,832 | 21.5 | 2,679 | 1,153 | 23.6 |
| 24年 1月 | 12,396 | 12.6 | 9,665 | 2,731 | 55,442 | 9.2 | 41,945 | 13,497 | 21,446 | 80.3 | 15,112 | 6,334 | 50,063 | 81.6 | 34,932 | 15,131 | 3,816 | 27.7 | 2,677 | 1,139 | 30.8 | 3,768 | 24.8 | 2,652 | 1,116 | 17.6 |
| 2月 | 12,042 | 15.9 | 9,208 | 2,834 | 56,620 | 6.9 | 42,837 | 13,783 | 22,637 | 84.8 | 15,818 | 6,819 | 54,816 | 89.3 | 38,435 | 16,381 | 4,408 | 23.9 | 3,133 | 1,275 | 36.6 | 4,363 | 24.5 | 3,082 | 1,281 | 19.3 |
| 3月 | 13,273 | 16.3 | 10,136 | 3,137 | 58,990 | 10.0 | 44,392 | 14,598 | 21,744 | 122.5 | 14,391 | 7,353 | 58,030 | 112.1 | 40,146 | 17,884 | 5,978 | 142.9 | 4,176 | 1,802 | 45.0 | 6,067 | 146.8 | 4,230 | 1,837 | 27.9 |
| 4月 | 14,781 | 49.7 | 10,752 | 4,029 | 59,626 | 14.9 | 44,168 | 15,458 | 19,803 | 44.6 | 13,712 | 6,091 | 54,072 | 96.1 | 37,420 | 16,652 | 5,746 | 70.1 | 3,886 | 1,860 | 38.9 | 5,704 | 69.1 | 3,857 | 1,847 | 28.8 |
| 5月 | 12,896 | 38.6 | 9,461 | 3,435 | 58,263 | 23.5 | 42,956 | 15,307 | 20,832 | 47.9 | 14,676 | 6,156 | 52,992 | 77.1 | 36,715 | 16,277 | 5,489 | 19.8 | 3,775 | 1,714 | 42.6 | 5,416 | 21.2 | 3,715 | 1,701 | 26.0 |
| 6月 | 10,988 | 26.7 | 8,199 | 2,789 | 55,498 | 28.0 | 40,645 | 14,853 | 20,976 | 17.7 | 14,978 | 5,998 | 53,982 | 47.0 | 38,094 | 15,888 | 4,864 | 8.0 | 3,396 | 1,468 | 44.3 | 4,829 | 5.8 | 3,362 | 1,467 | 23.0 |
| 7月 | 10,543 | 12.9 | 8,084 | 2,459 | 52,435 | 25.6 | 38,728 | 13,707 | 21,014 | 12.0 | 14,836 | 6,178 | 54,674 | 31.9 | 38,688 | 15,986 | 4,511 | 10.7 | 3,217 | 1,294 | 42.8 | 4,544 | 8.3 | 3,283 | 1,261 | 21.6 |
| 8月 | 10,254 | 18.8 | 7,732 | 2,522 | 49,921 | 24.3 | 36,945 | 12,976 | 21,216 | 13.4 | 14,750 | 6,466 | 55,132 | 20.9 | 38,893 | 16,239 | 4,036 | 19.0 | 2,898 | 1,138 | 39.4 | 3,991 | 18.0 | 2,874 | 1,117 | 18.8 |
| 9月 | 10,781 | 12.1 | 7,917 | 2,864 | 48,332 | 23.3 | 35,710 | 12,622 | 21,192 | 6.7 | 14,810 | 6,382 | 56,160 | 13.0 | 39,365 | 16,795 | 4,422 | 12.2 | 3,106 | 1,316 | 41.0 | 4,421 | 12.1 | 3,117 | 1,304 | 20.9 |
| 10月 | 12,093 | 4.4 | 8,992 | 3,101 | 48,398 | 21.9 | 35,610 | 12,788 | 23,134 | 18.0 | 16,293 | 6,841 | 58,857 | 17.2 | 41,095 | 17,762 | 4,836 | 0.9 | 3,352 | 1,484 | 40.0 | 4,758 | 0.3 | 3,311 | 1,447 | 20.6 |

注：就職率 = 就職件数 / 新規求職申込件数 充足率 = 充足数 / 新規求人数

新規常用的フルタイム求職者の態様別状況

宮城労働局職業安定部職業安定課

| | 常用計 | | 在職者 | | 離職者 | | うち事業主都合 | | うち自己都合 | | 無業者 | |
|--------|---------|-------|--------|-------|--------|-------|---------|-------|--------|-------|--------|-------|
| | | 前年同月比 | | 前年同月比 | | 前年同月比 | | 前年同月比 | | 前年同月比 | | 前年同月比 |
| | | | | | | | | | | | | |
| 18年度計 | 110,709 | 3.1 | 25,293 | 7.5 | 74,237 | 5.6 | 22,398 | 10.1 | 48,704 | 2.4 | 11,179 | 7.4 |
| 19年度計 | 108,087 | 2.4 | 26,536 | 4.9 | 71,009 | 4.3 | 21,461 | 4.2 | 46,083 | 5.4 | 10,542 | 5.7 |
| 20年度計 | 122,399 | 13.2 | 29,837 | 12.4 | 81,746 | 15.1 | 31,974 | 49.0 | 46,072 | 0.0 | 10,816 | 2.6 |
| 21年度計 | 129,661 | 5.9 | 27,245 | 8.7 | 90,296 | 10.5 | 40,344 | 26.2 | 45,116 | 2.1 | 12,120 | 12.1 |
| 22年度計 | 122,444 | 5.6 | 28,215 | 3.6 | 77,784 | 13.9 | 31,537 | 21.8 | 41,324 | 8.4 | 16,445 | 35.7 |
| 23年度計 | 130,795 | 6.8 | 25,820 | 8.5 | 83,804 | 7.7 | 43,598 | 38.2 | 35,672 | 13.7 | 21,171 | 28.7 |
| 22年 9月 | 10,230 | 3.6 | 2,534 | 15.3 | 6,641 | 3.5 | 2,585 | 6.6 | 3,688 | 2.3 | 1,055 | 33.5 |
| 10月 | 10,158 | 3.8 | 2,395 | 7.5 | 6,636 | 12.2 | 2,609 | 20.6 | 3,652 | 5.1 | 1,127 | 46.2 |
| 11月 | 9,421 | 0.7 | 2,270 | 13.8 | 6,118 | 8.2 | 2,217 | 24.8 | 3,502 | 3.8 | 1,033 | 48.4 |
| 12月 | 7,241 | 12.2 | 1,692 | 0.1 | 4,675 | 20.9 | 1,816 | 32.8 | 2,516 | 12.7 | 874 | 35.9 |
| 23年 1月 | 10,853 | 7.3 | 2,594 | 2.6 | 5,984 | 21.8 | 2,357 | 27.2 | 3,247 | 17.7 | 2,275 | 63.9 |
| 2月 | 11,070 | 4.0 | 2,922 | 0.8 | 5,557 | 20.1 | 2,079 | 29.1 | 3,136 | 13.5 | 2,591 | 54.6 |
| 3月 | 9,141 | 29.1 | 2,171 | 27.8 | 5,141 | 34.7 | 2,484 | 25.2 | 2,325 | 43.3 | 1,829 | 8.8 |
| 4月 | 22,995 | 69.2 | 2,099 | 12.7 | 17,933 | 85.1 | 13,367 | 206.1 | 3,808 | 15.6 | 2,963 | 97.9 |
| 5月 | 15,408 | 47.5 | 1,932 | 11.7 | 11,112 | 55.8 | 7,124 | 143.1 | 3,429 | 7.4 | 2,364 | 110.3 |
| 6月 | 11,113 | 3.7 | 2,035 | 16.9 | 7,002 | 2.5 | 3,418 | 16.9 | 3,151 | 19.1 | 2,076 | 92.2 |
| 7月 | 9,379 | 6.0 | 1,783 | 19.9 | 5,621 | 16.1 | 2,639 | 3.8 | 2,647 | 26.3 | 1,975 | 87.6 |
| 8月 | 9,555 | 0.5 | 2,036 | 14.0 | 5,665 | 10.5 | 2,343 | 3.4 | 2,983 | 16.0 | 1,854 | 104.4 |
| 9月 | 9,173 | 10.3 | 2,013 | 20.6 | 5,528 | 16.8 | 2,255 | 12.8 | 2,950 | 20.0 | 1,632 | 54.7 |
| 10月 | 9,562 | 5.9 | 2,008 | 16.2 | 6,052 | 8.8 | 2,721 | 4.3 | 2,996 | 18.0 | 1,502 | 33.3 |
| 11月 | 8,327 | 11.6 | 1,946 | 14.3 | 5,085 | 16.9 | 2,092 | 5.6 | 2,727 | 22.1 | 1,296 | 25.5 |
| 12月 | 6,718 | 7.2 | 1,653 | 2.3 | 4,120 | 11.9 | 1,718 | 5.4 | 2,178 | 13.4 | 945 | 8.1 |
| 24年 1月 | 9,347 | 13.9 | 2,541 | 2.0 | 5,381 | 10.1 | 2,155 | 8.6 | 2,910 | 10.4 | 1,425 | 37.4 |
| 2月 | 9,131 | 17.5 | 2,901 | 0.7 | 4,845 | 12.8 | 1,767 | 15.0 | 2,799 | 10.7 | 1,385 | 46.5 |
| 3月 | 10,087 | 10.3 | 2,873 | 32.3 | 5,460 | 6.2 | 1,999 | 19.5 | 3,094 | 33.1 | 1,754 | 4.1 |
| 4月 | 10,704 | 53.5 | 2,027 | 3.4 | 7,159 | 60.1 | 3,133 | 76.6 | 3,503 | 8.0 | 1,518 | 48.8 |
| 5月 | 9,362 | 39.2 | 2,170 | 12.3 | 6,026 | 45.8 | 2,271 | 68.1 | 3,418 | 0.3 | 1,166 | 50.7 |
| 6月 | 8,159 | 26.6 | 2,218 | 9.0 | 4,966 | 29.1 | 1,823 | 46.7 | 2,871 | 8.9 | 975 | 53.0 |
| 7月 | 8,052 | 14.1 | 2,087 | 17.0 | 4,944 | 12.0 | 1,728 | 34.5 | 2,958 | 11.7 | 1,021 | 48.3 |
| 8月 | 7,714 | 19.3 | 2,186 | 7.4 | 4,639 | 18.1 | 1,507 | 35.7 | 2,867 | 3.9 | 889 | 52.0 |
| 9月 | 7,892 | 14.0 | 2,279 | 13.2 | 4,715 | 14.7 | 1,497 | 33.6 | 2,969 | 0.6 | 898 | 45.0 |
| 10月 | 8,921 | 6.7 | 2,359 | 17.5 | 5,569 | 8.0 | 1,917 | 29.5 | 3,371 | 12.5 | 993 | 33.9 |

【参考】季節調整値の推移(パートを含む)

| | 新規求人数 | | 新規求職数 | | 新規求人倍率 | | 有効求人数 | | 有効求職数 | | 有効求人倍率 | |
|----------|--------|---------|--------|---------|--------|---------|--------|---------|--------|---------|--------|---------|
| | | 前年度・前年比 | | 前年度・前年比 | | 前年度・前年差 | | 前年度・前年比 | | 前年度・前年比 | | 前年度・前年差 |
| 平成18年度平均 | 16,853 | 6.6 | 11,979 | 2.5 | 1.41 | 0.12 | 43,973 | 8.0 | 46,209 | 3.4 | 0.95 | 0.10 |
| 平成19年度 | 14,653 | 13.1 | 11,683 | 2.5 | 1.25 | 0.16 | 38,802 | 11.8 | 44,746 | 3.2 | 0.87 | 0.08 |
| 平成20年度 | 11,822 | 19.3 | 13,140 | 12.5 | 0.90 | 0.35 | 29,950 | 22.8 | 49,698 | 11.1 | 0.60 | 0.27 |
| 平成21年度 | 10,344 | 12.5 | 14,095 | 7.3 | 0.73 | 0.17 | 23,835 | 20.4 | 60,498 | 21.7 | 0.39 | 0.21 |
| 平成22年度 | 11,208 | 8.4 | 13,392 | 5.0 | 0.84 | 0.11 | 26,612 | 11.7 | 56,926 | 5.9 | 0.47 | 0.08 |
| 平成23年度 | 18,629 | 66.2 | 14,380 | 7.4 | 1.30 | 0.46 | 45,182 | 69.8 | 64,208 | 12.8 | 0.70 | 0.23 |
| 平成18年平均 | 16,687 | 7.1 | 12,086 | 0.9 | 1.38 | 0.10 | 43,157 | 6.8 | 46,650 | 2.2 | 0.93 | 0.08 |
| 平成19年 | 15,702 | 5.9 | 11,711 | 3.1 | 1.34 | 0.04 | 41,594 | 3.6 | 44,792 | 4.0 | 0.93 | 0.00 |
| 平成20年 | 12,432 | 20.8 | 12,230 | 4.4 | 1.02 | 0.32 | 31,868 | 23.4 | 46,748 | 4.4 | 0.68 | 0.25 |
| 平成21年 | 10,353 | 16.7 | 14,210 | 16.2 | 0.73 | 0.29 | 24,239 | 23.9 | 59,660 | 27.6 | 0.41 | 0.27 |
| 平成22年 | 11,200 | 8.2 | 13,974 | 1.7 | 0.80 | 0.07 | 25,884 | 6.8 | 58,469 | 2.0 | 0.44 | 0.03 |
| 平成23年 | 15,970 | 42.6 | 14,563 | 4.2 | 1.10 | 0.30 | 38,598 | 49.1 | 63,065 | 7.9 | 0.61 | 0.17 |

年度平均・年平均は季節調整なし

| | 新規求人数 | | 新規求職数 | | 新規求人倍率 | | 有効求人数 | | 有効求職数 | | 有効求人倍率 | |
|----------|--------|------|--------|-------|--------|------|--------|------|--------|------|--------|------|
| | | 前月比 | | 前月比 | | 前月差 | | 前月比 | | 前月比 | | 前月差 |
| 平成20年 9月 | 12,068 | 0.8 | 12,075 | 1.3 | 1.00 | 0.02 | 30,599 | 0.8 | 47,097 | 1.5 | 0.65 | 0.01 |
| 10月 | 11,021 | 8.7 | 13,117 | 8.6 | 0.84 | 0.16 | 29,373 | 4.0 | 48,970 | 4.0 | 0.60 | 0.05 |
| 11月 | 10,175 | 7.7 | 14,186 | 8.1 | 0.72 | 0.12 | 28,231 | 3.9 | 50,640 | 3.4 | 0.56 | 0.04 |
| 12月 | 12,087 | 18.8 | 14,693 | 3.6 | 0.82 | 0.10 | 27,546 | 2.4 | 52,085 | 2.9 | 0.53 | 0.03 |
| 平成21年 1月 | 11,384 | 5.8 | 15,129 | 3.0 | 0.75 | 0.07 | 27,623 | 0.3 | 55,288 | 6.1 | 0.50 | 0.03 |
| 2月 | 10,251 | 10.0 | 14,878 | 1.7 | 0.69 | 0.06 | 26,365 | 4.6 | 57,829 | 4.6 | 0.46 | 0.04 |
| 3月 | 11,349 | 10.7 | 14,815 | 0.4 | 0.77 | 0.08 | 25,214 | 4.4 | 58,562 | 1.3 | 0.43 | 0.03 |
| 4月 | 9,931 | 12.5 | 13,600 | 8.2 | 0.73 | 0.04 | 23,945 | 5.0 | 58,666 | 0.2 | 0.41 | 0.02 |
| 5月 | 10,158 | 2.3 | 13,817 | 1.6 | 0.74 | 0.01 | 24,066 | 0.5 | 59,330 | 1.1 | 0.41 | 0.00 |
| 6月 | 10,249 | 0.9 | 13,590 | 1.6 | 0.75 | 0.01 | 23,638 | 1.8 | 59,600 | 0.5 | 0.40 | 0.01 |
| 7月 | 10,160 | 0.9 | 14,094 | 3.7 | 0.72 | 0.03 | 23,659 | 0.1 | 60,584 | 1.7 | 0.39 | 0.01 |
| 8月 | 9,940 | 2.2 | 14,129 | 0.2 | 0.70 | 0.02 | 23,129 | 2.2 | 61,246 | 1.1 | 0.38 | 0.01 |
| 9月 | 10,248 | 3.1 | 14,183 | 0.4 | 0.72 | 0.02 | 23,366 | 1.0 | 61,443 | 0.3 | 0.38 | 0.00 |
| 10月 | 10,753 | 4.9 | 13,921 | 1.8 | 0.77 | 0.05 | 23,625 | 1.1 | 60,658 | 1.3 | 0.39 | 0.01 |
| 11月 | 9,220 | 14.3 | 14,622 | 5.0 | 0.63 | 0.14 | 23,235 | 1.7 | 61,042 | 0.6 | 0.38 | 0.01 |
| 12月 | 10,757 | 16.7 | 14,578 | 0.3 | 0.74 | 0.11 | 23,542 | 1.3 | 61,724 | 1.1 | 0.38 | 0.00 |
| 平成22年 1月 | 11,144 | 3.6 | 14,459 | 0.8 | 0.77 | 0.03 | 23,913 | 1.6 | 61,171 | 0.9 | 0.39 | 0.01 |
| 2月 | 10,521 | 5.6 | 14,204 | 1.8 | 0.74 | 0.03 | 24,854 | 3.9 | 60,847 | 0.5 | 0.41 | 0.02 |
| 3月 | 11,159 | 6.1 | 14,826 | 4.4 | 0.75 | 0.01 | 25,343 | 2.0 | 61,476 | 1.0 | 0.41 | 0.00 |
| 4月 | 10,972 | 1.7 | 13,102 | 11.6 | 0.84 | 0.09 | 25,139 | 0.8 | 58,994 | 4.0 | 0.43 | 0.02 |
| 5月 | 10,479 | 4.5 | 13,435 | 2.5 | 0.78 | 0.06 | 24,779 | 1.4 | 57,714 | 2.2 | 0.43 | 0.00 |
| 6月 | 10,995 | 4.9 | 14,210 | 5.8 | 0.77 | 0.01 | 24,800 | 0.1 | 57,304 | 0.7 | 0.43 | 0.00 |
| 7月 | 10,864 | 1.2 | 13,622 | 4.1 | 0.80 | 0.03 | 25,189 | 1.6 | 56,563 | 1.3 | 0.45 | 0.02 |
| 8月 | 11,428 | 5.2 | 14,123 | 3.7 | 0.81 | 0.01 | 25,912 | 2.9 | 57,238 | 1.2 | 0.45 | 0.00 |
| 9月 | 11,377 | 0.4 | 14,075 | 0.3 | 0.81 | 0.00 | 26,135 | 0.9 | 57,256 | 0.0 | 0.46 | 0.01 |
| 10月 | 11,664 | 2.5 | 14,284 | 1.5 | 0.82 | 0.01 | 27,218 | 4.1 | 57,820 | 1.0 | 0.47 | 0.01 |
| 11月 | 12,118 | 3.9 | 13,611 | 4.7 | 0.89 | 0.07 | 28,762 | 5.7 | 57,522 | 0.5 | 0.50 | 0.03 |
| 12月 | 11,449 | 5.5 | 12,927 | 5.0 | 0.89 | 0.00 | 28,664 | 0.3 | 57,157 | 0.6 | 0.50 | 0.00 |
| 平成23年 1月 | 11,546 | 0.8 | 13,346 | 3.2 | 0.87 | 0.02 | 28,090 | 2.0 | 56,282 | 1.5 | 0.50 | 0.00 |
| 2月 | 12,506 | 8.3 | 13,965 | 4.6 | 0.90 | 0.03 | 28,383 | 1.0 | 56,045 | 0.4 | 0.51 | 0.01 |
| 3月 | 9,368 | 25.1 | 10,574 | 24.3 | 0.89 | 0.01 | 25,983 | 8.5 | 53,551 | 4.4 | 0.49 | 0.02 |
| 4月 | 15,050 | 60.7 | 21,169 | 100.2 | 0.71 | 0.18 | 28,994 | 11.6 | 63,348 | 18.3 | 0.46 | 0.03 |
| 5月 | 15,931 | 5.9 | 18,919 | 10.6 | 0.84 | 0.13 | 33,951 | 17.1 | 69,008 | 8.9 | 0.49 | 0.03 |
| 6月 | 17,119 | 7.5 | 14,857 | 21.5 | 1.15 | 0.31 | 38,104 | 12.2 | 70,165 | 1.7 | 0.54 | 0.05 |
| 7月 | 18,337 | 7.1 | 13,585 | 8.6 | 1.35 | 0.20 | 41,898 | 10.0 | 67,028 | 4.5 | 0.63 | 0.09 |
| 8月 | 18,073 | 1.4 | 13,453 | 1.0 | 1.34 | 0.01 | 44,788 | 6.9 | 64,658 | 3.5 | 0.69 | 0.06 |
| 9月 | 18,300 | 1.3 | 12,616 | 6.2 | 1.45 | 0.11 | 46,030 | 2.8 | 63,275 | 2.1 | 0.73 | 0.04 |
| 10月 | 18,187 | 0.6 | 12,818 | 1.6 | 1.42 | 0.03 | 46,144 | 0.2 | 63,125 | 0.2 | 0.73 | 0.00 |
| 11月 | 18,525 | 1.9 | 12,671 | 1.1 | 1.46 | 0.04 | 49,050 | 6.3 | 63,058 | 0.1 | 0.78 | 0.05 |
| 12月 | 19,617 | 5.9 | 12,302 | 2.9 | 1.59 | 0.13 | 49,907 | 1.7 | 63,148 | 0.1 | 0.79 | 0.01 |
| 平成24年 1月 | 20,436 | 4.2 | 11,601 | 5.7 | 1.76 | 0.17 | 50,681 | 1.6 | 61,541 | 2.5 | 0.82 | 0.03 |
| 2月 | 21,412 | 4.8 | 11,243 | 3.1 | 1.90 | 0.14 | 53,276 | 5.1 | 60,055 | 2.4 | 0.89 | 0.07 |
| 3月 | 20,888 | 2.4 | 11,956 | 6.3 | 1.75 | 0.15 | 55,777 | 4.7 | 58,878 | 2.0 | 0.95 | 0.06 |
| 4月 | 21,862 | 4.7 | 11,017 | 7.9 | 1.98 | 0.23 | 56,864 | 1.9 | 54,463 | 7.5 | 1.04 | 0.09 |
| 5月 | 22,563 | 3.2 | 11,392 | 3.4 | 1.98 | 0.00 | 58,834 | 3.5 | 52,207 | 4.1 | 1.13 | 0.09 |
| 6月 | 20,938 | 7.2 | 10,980 | 3.6 | 1.91 | 0.07 | 57,458 | 2.3 | 50,545 | 3.2 | 1.14 | 0.01 |
| 7月 | 19,718 | 5.8 | 11,296 | 2.9 | 1.75 | 0.16 | 54,213 | 5.6 | 49,607 | 1.9 | 1.09 | 0.05 |
| 8月 | 20,558 | 4.3 | 11,378 | 0.7 | 1.81 | 0.06 | 54,141 | 0.1 | 49,261 | 0.7 | 1.10 | 0.01 |
| 9月 | 20,649 | 0.4 | 11,855 | 4.2 | 1.74 | 0.07 | 53,026 | 2.1 | 49,173 | 0.2 | 1.08 | 0.02 |
| 10月 | 19,846 | 3.9 | 11,447 | 3.4 | 1.73 | 0.01 | 52,938 | 0.2 | 48,734 | 0.9 | 1.09 | 0.01 |

平成24年2月季節調整