



ひと、くらし、みらいのために

宮城労働局

Miyagi Labour Bureau

http://miyagi-roudoukyoku.jsite.mhlw.go.jp/

# Press Release

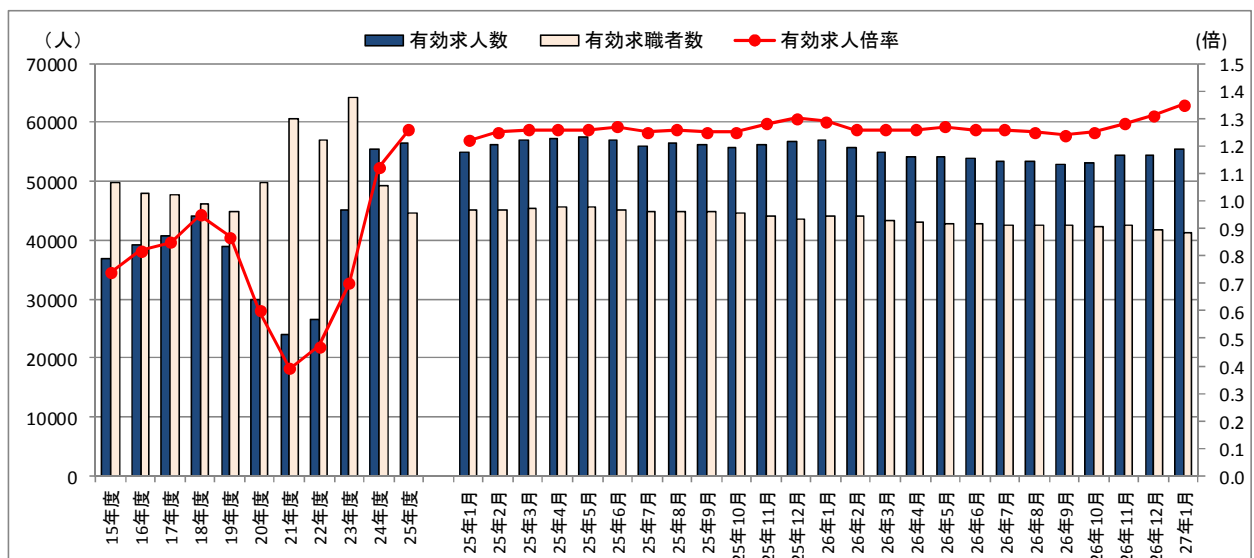
平成27年2月27日（金）  
 宮城労働局職業安定部職業安定課  
 課長 菅原 力三  
 地方労働市場情報官 阿部 進  
 電話 022(299)8061

## 一宮城県的一般職業紹介状況（平成27年1月内容）について

### 【概況】

- 有効求人倍率(季節調整値)は1.35倍で、前月を0.04ポイント上回った。
- 新規求人倍率(季節調整値)は1.98倍で、前月を0.01ポイント下回った。

- 有効求人倍率は、前月の1.31倍を0.04ポイント上回った。季節調整値で前月比をみると、有効求人数が2.0%の増加、有効求職者数は1.0%の減少となっている。
- 新規求人倍率は、前月の1.99倍を0.01ポイント下回った。季節調整値による前月比では、新規求人数が0.6%の増加、新規求職者数は1.2%の増加となっている。
- 新規求人数(原数値)は、22,377人で、前年同月比▲2.9%、659人の減少となった。
- 新規求人数を産業別にみると、P医療、福祉(前年同月差371人増、8.7%増)、D建設業(同165人増、6.7%増)、J金融業・保険業、K不動産業(同110人増、25.0%増)、I卸売業・小売業(同51人増、1.8%増)などで増加がみられた。一方、Rサービス業(前年同月差457人減、▲10.5%)、M宿泊業・飲食サービス業(同305人減、▲18.6%)、H運輸業、郵便業(同141人減、▲9.3%)、S公務(同110人減、▲11.5%)、N生活関連サービス業、娯楽業(同74人減、▲10.0%)、E製造業(同52人減、▲2.9%)などで減少となった。
- 新規求職申込件数(原数値)は、11,126件で、前年同月比▲9.8%、1,206人の減少となった。
- 新規求職者(常用的フルタイム)を態様別にみると、「在職者」は前年同月比2.3%の増加となった。一方、「離職者」が同▲13.3%、「無業者」は同▲31.8%と共に減少した。
- 離職者を離職状況別にみると、「事業主都合離職者」が前年同月比▲25.0%、「自己都合離職者」は同▲7.5%と共に減少した。



(注) 1 月別の数値は季節調整値である。なお、平成26年12月以前の数値は、平成27年1月分公表時に新季節指数により改訂されている。  
 2 文中の産業分類は、平成25年10月改定の「日本標準産業分類」に基づくもの。

1 一般職業紹介状況(新規学卒者を除きパートタイムを含む)

年 月		27 年 1 月		26 年 12 月		26年 1月
			対前年同月 増減率、差 (%、ポイント)		対前年同月 増減率、差 (%、ポイント)	
項 目						
全 数	1 月間有効求職者数 (人)	37,802	▲ 6.5	37,167	▲ 4.4	40,448
	2 新規求職申込件数 (件)	11,126	▲ 9.8	7,593	▲ 5.4	12,332
	3 月間有効求人数 (人)	54,012	▲ 1.9	52,120	▲ 4.3	55,069
	4 新規求人数 (人)	22,377	▲ 2.9	17,208	0.6	23,036
	5 就職件数 (件)	3,083	▲ 3.0	3,229	▲ 5.3	3,179
	6 充足件数 (件)	3,025	▲ 6.6	3,198	▲ 7.9	3,238
	7 有効求人倍率(3/1) (倍)	1.43	0.07	1.40	0.00	1.36
	同 季節調整値 (倍)	1.35	—	1.31	—	1.29
	8 新規求人倍率(4/2) (倍)	2.01	0.14	2.27	0.14	1.87
	同 季節調整値 (倍)	1.98	—	1.99	—	1.87
9 就職率(5/2×100) (%)	27.7	1.9	42.5	0.0	25.8	
10 充足率(6/4×100) (%)	13.5	▲ 0.6	18.6	▲ 1.7	14.1	
常 用	11 月間有効求職者数 (人)	37,331	▲ 6.3	36,862	▲ 4.3	39,844
	12 新規求職申込件数 (件)	10,863	▲ 9.3	7,401	▲ 5.4	11,977
	13 月間有効求人数 (人)	46,698	▲ 1.0	45,340	▲ 0.8	47,185
	14 新規求人数 (人)	18,873	▲ 5.1	14,246	6.6	19,890
	15 就職件数 (件)	2,559	▲ 3.7	2,710	▲ 3.3	2,657
	16 充足件数 (件)	2,494	▲ 7.4	2,682	▲ 5.7	2,694
	17 有効求人倍率(13/11)(倍)	1.25	0.07	1.23	0.04	1.18
	18 新規求人倍率(14/12)(倍)	1.74	0.08	1.92	0.21	1.66
	19 就職率(15/12×100) (%)	23.6	1.4	36.6	0.8	22.2
	20 充足率(16/14×100) (%)	13.2	▲ 0.3	18.8	▲ 2.5	13.5

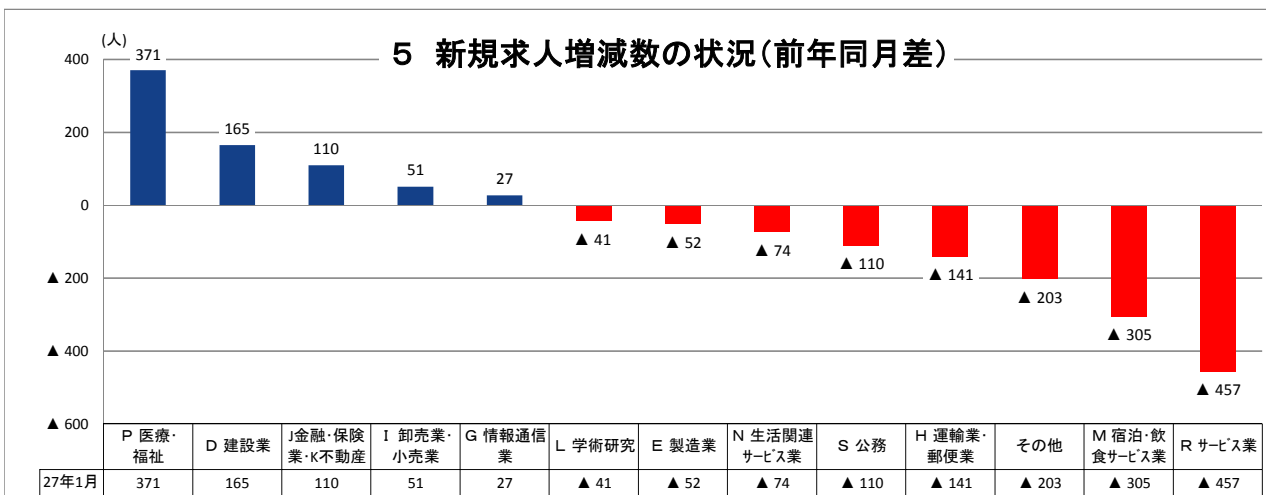
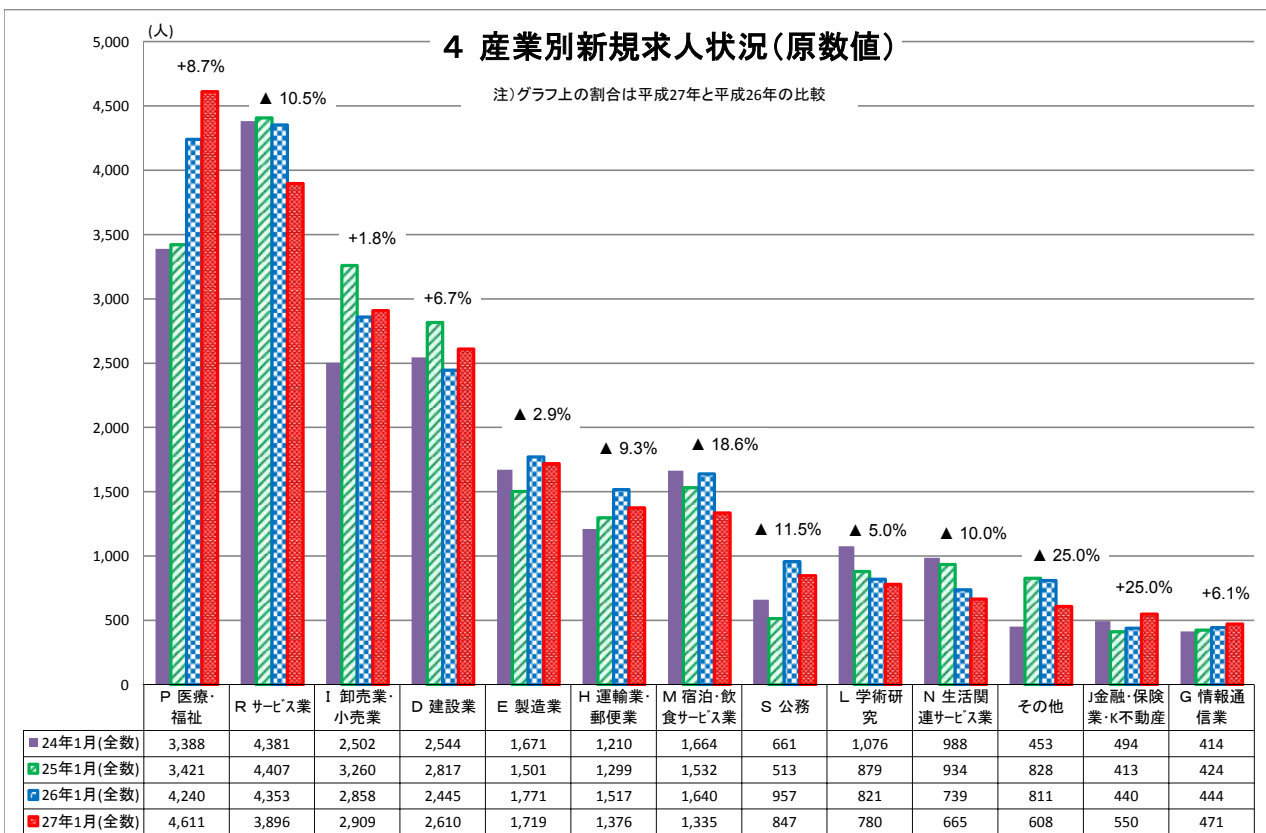
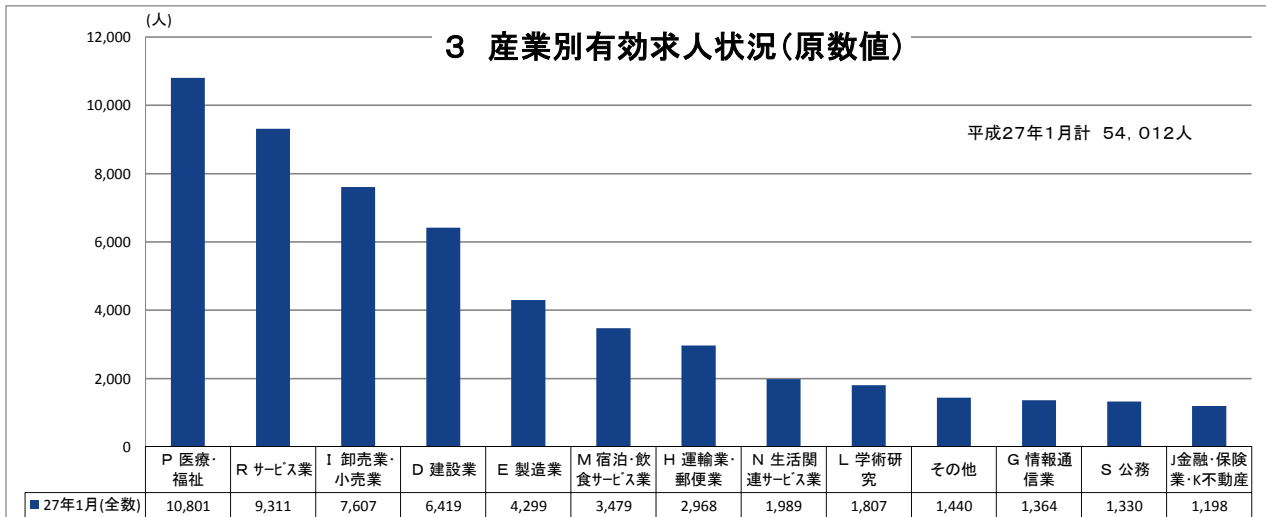
\* 季節調整値は、毎年2月に季節調整替えを行い、過去の数値が変更される。

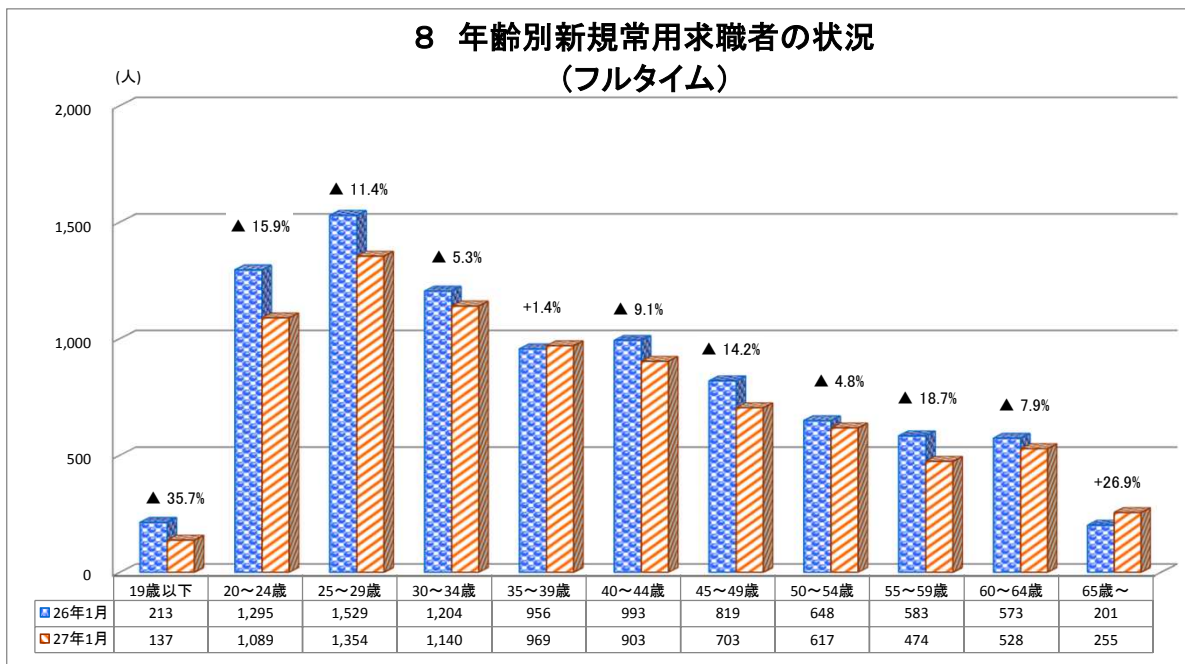
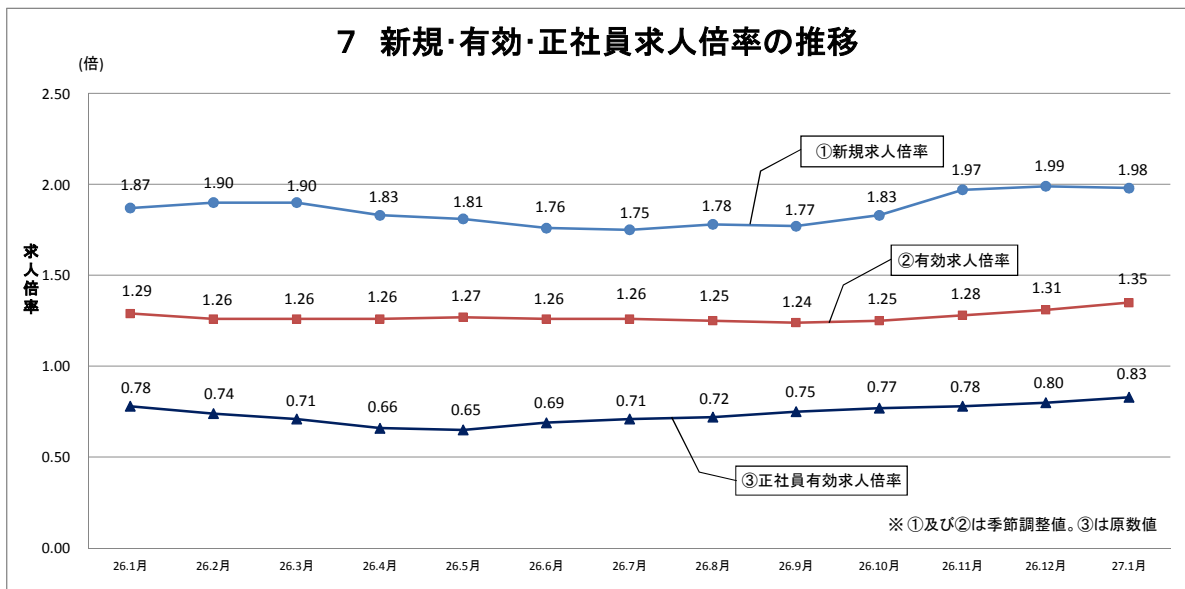
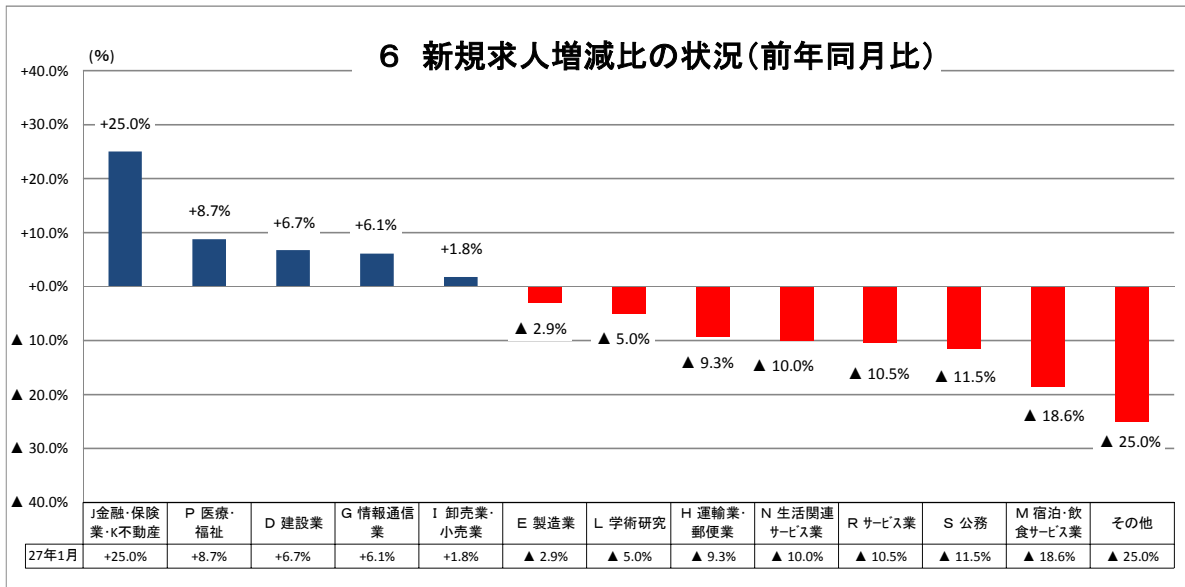
有効求人倍率＝有効求人数／有効求職者数、新規求人倍率＝新規求人数／新規求職申込件数

## 2 雇用形態別常用職業紹介状況(新規学卒者を除く)

項目	年 月	27 年 1 月		26 年 12 月		26年 1月
			対前年同月 増減率、差 (%、ポイント)		対前年同月 増減率、差 (%、ポイント)	
常用的フルタイム	1 月間有効求職者数 (人)	27,164	▲ 7.6	26,712	▲ 5.7	29,404
	2 新規求職申込件数 (件)	8,169	▲ 9.4	5,630	▲ 4.3	9,014
	3 月間有効求人数 (人)	32,550	▲ 2.4	31,246	▲ 2.6	33,352
	4 新規求人数 (人)	13,188	▲ 5.4	10,031	5.4	13,946
	5 就職件数 (件)	1,873	▲ 6.8	2,024	▲ 1.8	2,010
	6 充足件数 (件)	1,825	▲ 9.9	1,986	▲ 5.3	2,026
	7 有効求人倍率(3/1) (倍)	1.20	0.07	1.17	0.04	1.13
	8 新規求人倍率(4/2) (倍)	1.61	0.06	1.78	0.16	1.55
	9 就職率(5/2×100) (%)	22.9	0.6	36.0	1.0	22.3
	10 充足率(6/4×100) (%)	13.8	▲ 0.7	19.8	▲ 2.2	14.5
正社員	11 月間有効求人数 (人)	22,530	▲ 1.2	21,416	▲ 1.2	22,802
	12 新規求人数 (人)	9,117	▲ 4.4	7,027	9.0	9,540
	13 就職件数 (件)	1,406	▲ 5.8	1,453	0.7	1,493
	14 充足件数 (件)	1,361	▲ 8.7	1,382	▲ 3.8	1,490
	15 有効求人倍率(11/1) (倍)	0.83	0.05	0.80	0.03	0.78
	16 充足率(14/12×100) (%)	14.9	▲ 0.7	19.7	▲ 2.6	15.6
常用的パートタイム	17 月間有効求職者数 (人)	10,167	▲ 2.6	10,150	▲ 0.6	10,440
	18 新規求職申込件数 (件)	2,694	▲ 9.1	1,771	▲ 8.4	2,963
	19 月間有効求人数 (人)	14,148	2.3	14,094	3.5	13,833
	20 新規求人数 (人)	5,685	▲ 4.4	4,215	9.4	5,944
	21 就職件数 (件)	686	6.0	686	▲ 7.4	647
	22 充足件数 (件)	669	0.1	696	▲ 6.8	668
	23 有効求人倍率(19/17) (倍)	1.39	0.06	1.39	0.06	1.33
	24 新規求人倍率(20/18) (倍)	2.11	0.10	2.38	0.39	2.01
	25 就職率(21/18×100) (%)	25.5	3.7	38.7	0.4	21.8
	26 充足率(22/20×100) (%)	11.8	0.6	16.5	▲ 2.9	11.2

\* 正社員の有効求人倍率は、正社員の月間有効求人数をパートタイムを除く常用の月間有効求職者数で除して算出しているが、パートタイムを除く常用の月間有効求職者数には派遣労働者や契約社員を希望する者も含まれるため、厳密な意味での正社員有効求人倍率より低い値となる。





# 安定所別有効求人倍率の推移

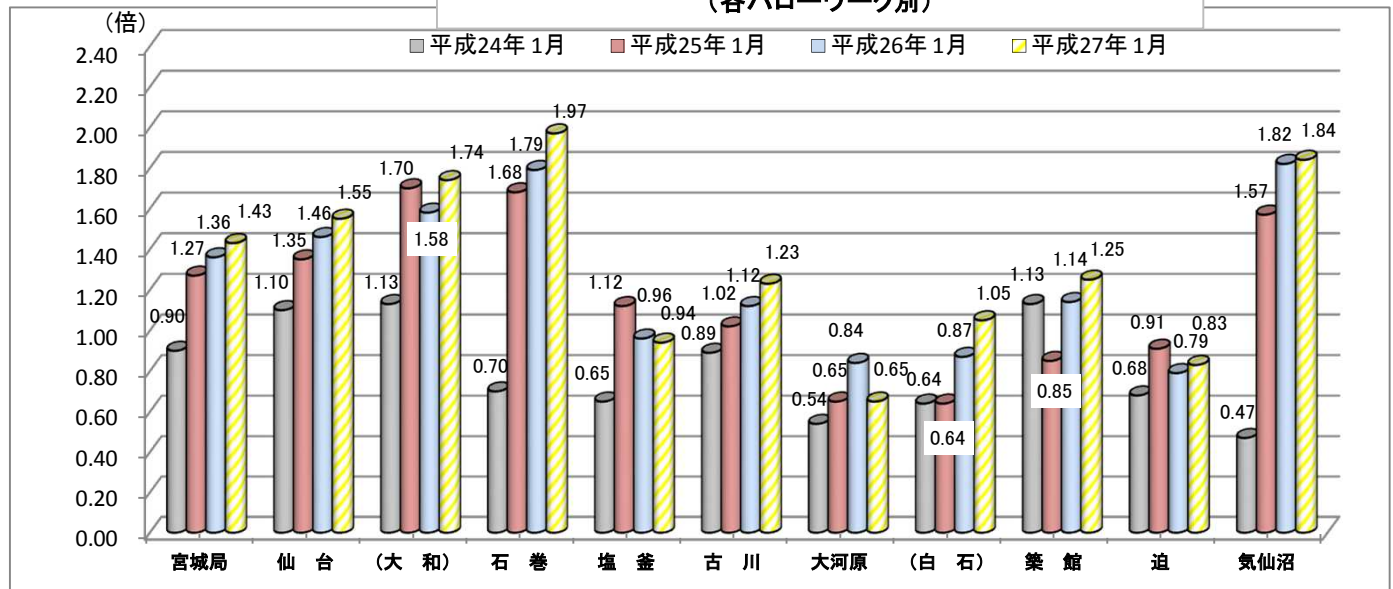
宮城労働局職業安定部職業安定課

ハローワーク名	局計	仙台	(大和)	石巻	塩釜	古川	大河原	(白石)	築館	迫	気仙沼
20年度月平均	0.60	0.71	0.64	0.61	0.51	0.42	0.32	0.43	0.67	0.44	0.48
21年度月平均	0.39	0.46	0.37	0.44	0.35	0.29	0.16	0.19	0.32	0.28	0.42
22年度月平均	0.47	0.52	0.42	0.44	0.37	0.44	0.27	0.33	0.49	0.32	0.50
23年度月平均	0.70	0.86	0.80	0.53	0.54	0.69	0.42	0.60	0.87	0.60	0.37
24年度月平均	1.12	1.26	1.49	1.16	0.89	0.93	0.61	0.65	1.01	0.83	1.00
25年度月平均	1.26	1.37	1.54	1.62	0.84	1.07	0.72	0.80	1.02	0.80	1.66
平成24年10月	1.22	1.36	1.54	1.29	0.91	0.96	0.63	0.60	1.14	0.95	1.20
11月	1.24	1.37	1.49	1.49	1.03	0.98	0.56	0.66	1.05	0.88	1.34
12月	1.26	1.33	1.73	1.73	1.11	0.98	0.59	0.65	0.98	0.90	1.53
平成25年1月	1.27	1.35	1.70	1.68	1.12	1.02	0.65	0.64	0.85	0.91	1.57
2月	1.32	1.43	1.76	1.70	1.14	1.02	0.71	0.73	0.89	0.89	1.46
3月	1.29	1.40	1.74	1.67	1.05	1.01	0.75	0.79	0.90	0.83	1.44
4月	1.15	1.27	1.71	1.50	0.80	0.89	0.60	0.63	0.75	0.72	1.34
5月	1.10	1.20	1.58	1.51	0.69	0.87	0.67	0.64	0.77	0.66	1.37
6月	1.15	1.27	1.51	1.47	0.64	0.94	0.69	0.68	0.88	0.67	1.50
7月	1.20	1.31	1.52	1.49	0.74	1.06	0.69	0.71	0.96	0.76	1.67
8月	1.26	1.36	1.53	1.56	0.80	1.13	0.70	0.75	1.08	0.91	1.77
9月	1.29	1.40	1.49	1.62	0.81	1.16	0.68	0.77	1.11	0.93	1.78
10月	1.32	1.43	1.43	1.69	0.83	1.13	0.66	0.83	1.18	0.88	1.90
11月	1.38	1.50	1.47	1.81	0.94	1.11	0.71	0.83	1.17	0.85	1.98
12月	1.40	1.51	1.54	1.94	0.99	1.14	0.76	0.86	1.18	0.82	1.96
平成26年1月	1.36	1.46	1.58	1.79	0.96	1.12	0.84	0.87	1.14	0.79	1.82
2月	1.34	1.43	1.59	1.69	0.98	1.19	0.86	1.01	1.12	0.81	1.57
3月	1.30	1.40	1.53	1.54	0.92	1.16	0.92	1.08	1.03	0.82	1.53
4月	1.15	1.23	1.39	1.47	0.75	0.97	0.83	0.93	0.86	0.69	1.51
5月	1.11	1.18	1.61	1.39	0.69	0.89	0.75	0.87	0.93	0.67	1.57
6月	1.15	1.23	1.64	1.52	0.70	0.90	0.67	0.93	0.91	0.69	1.71
7月	1.21	1.29	1.88	1.50	0.77	0.93	0.60	0.92	0.97	0.79	1.81
8月	1.23	1.31	1.75	1.61	0.82	0.98	0.55	0.91	1.05	0.87	1.96
9月	1.28	1.36	1.71	1.70	0.86	1.05	0.57	0.97	1.09	0.94	1.91
10月	1.30	1.40	1.67	1.77	0.91	1.02	0.62	0.98	1.11	0.84	1.86
11月	1.35	1.45	1.67	1.87	0.92	1.11	0.64	1.02	1.21	0.80	1.86
12月	1.40	1.49	1.80	2.04	0.98	1.17	0.63	1.05	1.24	0.84	2.03
平成27年1月	1.43	1.55	1.74	1.97	0.94	1.23	0.65	1.05	1.25	0.83	1.84

\* 1) 学卒を除く全数(原数値)による有効求人倍率である。

\* 2) 公共職業安定所名のうち( )表記は出張所で、「(大和)」は仙台公共職業安定所大和出張所、「(白石)」は大河原公共職業安定所白石出張所である。

求人倍率の推移【平成24年～平成27年】  
(各ハローワーク別)



# 労 働 関 係 主 要 指 標

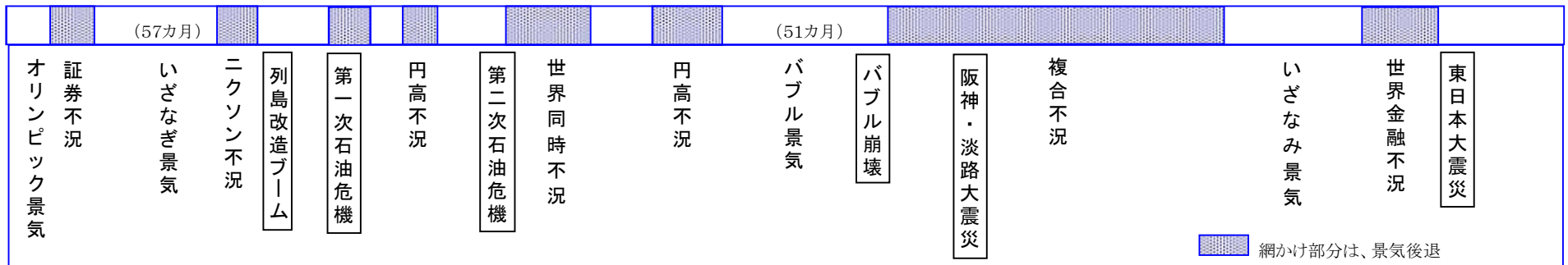
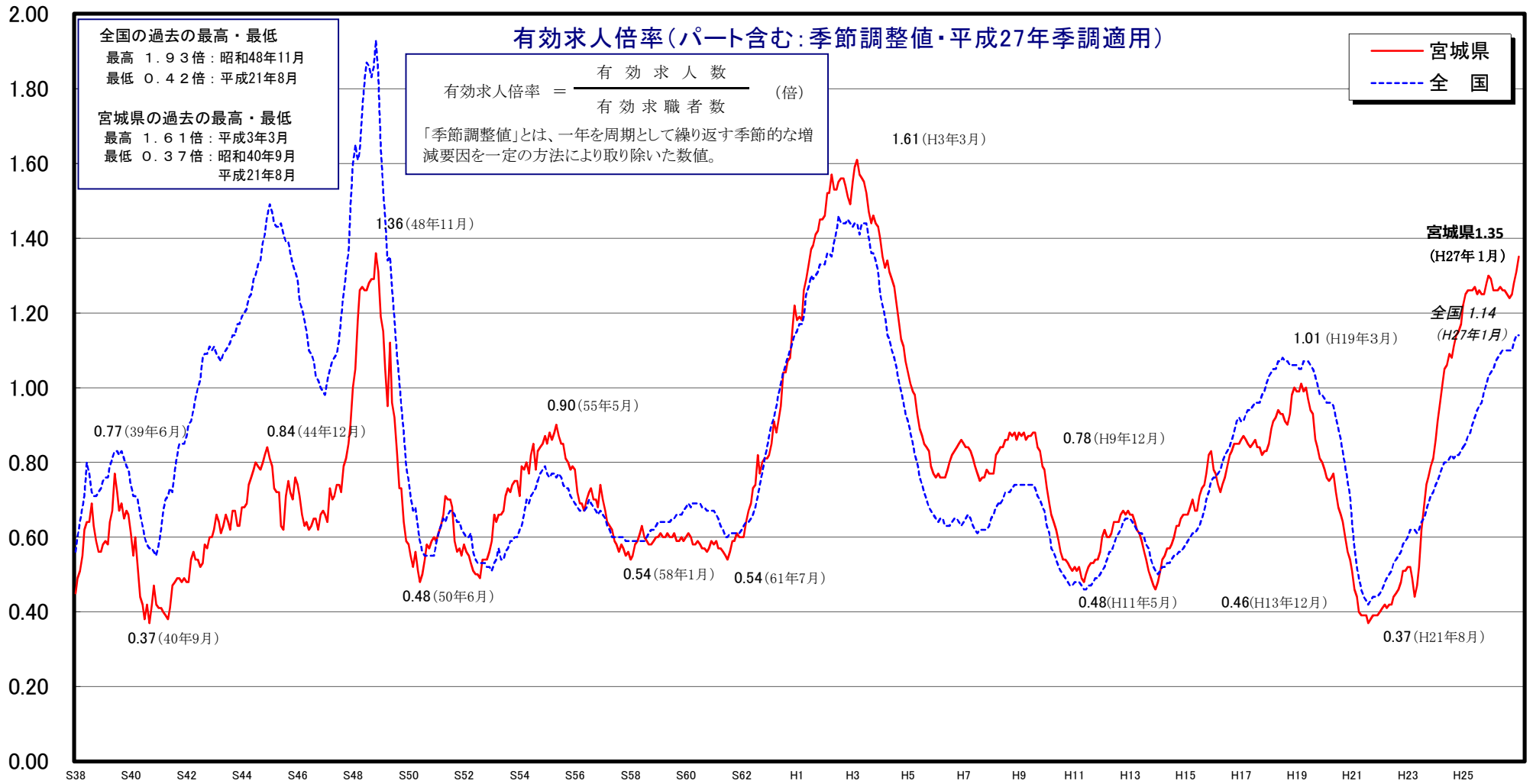
宮城労働局職業安定部職業安定課

項目 年月	鉱工業 生産指数 (宮城) 月は季調値 H22年=100	所定外 労働時間数 (宮城) (製造業) (30人以上)	常用労働者移動率 (宮城) (製造業:30人以上)		企業倒産 (負債1千万以上) (宮城)		消費者 物価指数 (総合) (仙台) H22年=100	完全失業者数・失業率 (失業者数は原数値・失業率は季調値)			求 人 倍 率 (パートを含む全数: 各月は季調値・各年月平均は原数値)						
			入職率 (%)	離職率 (%)	件数	金額 (百万円)		失業者数 (全国) (万人)	失 業 率 (%)		就業者数 (宮城) (千人)	全 国		東 北		宮 城	
									全国	宮城		新規	有効	新規	有効	新規	有効
			年 月	H22年=100	(30人以上)	(%)		(%)	件数	(百万円)	(万台)	(万人)	全国	宮城	(千人)	新規	有効
19年月平均	—	16.7	—	—	15	4,289	101.4	257	3.9	4.8	1,148	1.52	1.04	1.09	0.76	1.34	0.93
20年月平均	123.1	15.3	—	—	16	4,781	102.5	265	4.0	4.9	1,146	1.25	0.88	0.89	0.60	1.02	0.68
21年月平均	94.6	—	—	—	13	2,609	100.8	336	5.1	6.3	1,137	0.79	0.47	0.65	0.35	0.73	0.41
22年月平均	100.0	—	—	—	14	3,434	100.0	334	5.1	5.7	1,132	0.89	0.52	0.76	0.43	0.80	0.44
23年月平均	70.7	—	—	—	8	3,674	99.3	(302)	(4.6)	(5.6)	(1,122)	1.05	0.65	0.96	0.56	1.10	0.61
24年月平均	96.7	—	—	—	6	1,094	98.8	285	4.3	4.8	1,115	1.28	0.80	1.37	0.86	1.82	1.04
25年月平均	94.7	—	—	—	8	1,605	99.5	265	4.0	4.1	1,136	1.46	0.93	1.49	1.02	1.91	1.26
26年月平均	—	—	—	—	7	1,076	102.5	236	3.6			1.66	1.09	1.60	1.13	1.84	1.26
25年 1月	94.3	14.8	0.60	1.24	9	587	98.9	273	4.2			1.34	0.84	1.47	0.97	1.97	1.22
2月	93.6	17.8	0.76	0.75	9	2,286	98.6	277	4.3	4.3	1,115	1.34	0.85	1.44	0.98	1.94	1.25
3月	104.6	17.0	0.89	1.07	9	1,429	98.8	280	4.1			1.38	0.87	1.44	0.98	1.93	1.26
4月	94.1	16.8	2.82	2.05	6	2,799	99.1	291	4.1			1.40	0.88	1.46	0.99	1.86	1.26
5月	93.6	16.1	1.58	1.21	12	2,527	99.3	279	4.1	4.1	1,138	1.42	0.90	1.46	1.00	1.86	1.26
6月	93.3	16.8	0.75	1.26	10	2,395	99.1	260	3.9			1.47	0.92	1.51	1.02	1.94	1.27
7月	92.8	18.6	1.41	1.09	6	416	99.4	255	3.8			1.46	0.94	1.40	1.02	1.74	1.25
8月	91.1	17.8	0.96	1.26	5	912	99.7	271	4.1	4.2	1,152	1.49	0.95	1.50	1.03	1.87	1.26
9月	88.9	18.5	0.94	1.21	9	630	100.4	258	4.0			1.52	0.96	1.51	1.03	1.90	1.25
10月	95.1	18.4	0.78	1.16	10	1,366	100.2	263	4.0			1.57	0.99	1.56	1.05	1.94	1.25
11月	98.8	18.7	0.96	0.61	4	272	100.3	249	4.0	4.0	1,141	1.58	1.01	1.59	1.07	2.01	1.28
12月	97.8	19.6	0.99	0.76	10	3,642	100.4	225	3.7			1.60	1.03	1.56	1.09	1.93	1.30
26年 1月	99.2	16.1	0.39	0.93	4	664	100.1	238	3.7			1.63	1.04	1.59	1.10	1.87	1.29
2月	94.9	19.1	0.42	1.27	7	739	100.4	232	3.6	3.9	1,143	1.63	1.05	1.57	1.09	1.90	1.26
3月	106.4	19.0	0.67	0.86	7	428	100.7	246	3.6			1.64	1.07	1.58	1.11	1.90	1.26
4月	102.2	18.2	2.40	2.01	5	1,631	102.9	254	3.6			1.64	1.08	1.60	1.12	1.83	1.26
5月	99.5	16.5	1.31	1.55	8	850	103.1	242	3.5	3.6	1,156	1.64	1.09	1.59	1.14	1.81	1.27
6月	94.3	17.0	0.85	0.85	7	483	103.1	245	3.7			1.65	1.10	1.56	1.13	1.76	1.26
7月	88.1	18.9	0.82	1.22	6	379	103.1	248	3.8			1.66	1.10	1.56	1.13	1.75	1.26
8月	84.6	18.4	0.40	0.79	8	1,079	103.6	231	3.5	3.6	1,164	1.65	1.10	1.55	1.13	1.78	1.25
9月	91.5	18.3	0.58	1.12	6	1,134	103.6	233	3.6			1.68	1.10	1.59	1.13	1.77	1.24
10月	85.6	18.5	0.66	1.21	12	1,692	103.1	233	3.5			1.69	1.10	1.64	1.14	1.83	1.25
11月	87.8	19.9	0.93	0.98	7	759	102.8	219	3.5			1.69	1.12	1.66	1.17	1.97	1.28
12月	91.7				5	3,079	102.9	210	3.4			1.77	1.14	1.78	1.20	1.99	1.31
26年 1月					6	3,388						1.77	1.14	1.70	1.20	1.98	1.35
2月																	
3月																	
資料出所	宮城県統計課				東京商工 リサーチ		宮城県 統計課	総務省統計局			厚生労働省				宮城労働局 職業安定課		

(注)・求人倍率(季節調整値)は毎年2月に季節要素が改訂されるため過去の数値は改定される。(各月の求人倍率:平成27年季節要素適用)

・完全失業率は毎年2月に過去にさかのぼって再計算され、数値が一部改定されている。宮城県の完全失業率及び就業者数はモデル推計値(各四半期平均)である。

・完全失業者数・失業率について、東日本大震災の影響により、23年月平均は、補完推計値となっている。





# 職業紹介状況～主要指標(全数)

新規学卒関係及び一般日雇関係を除く

区分	新規求職申込件数				月間有効求職者数				新規求人数				月間有効求人数				就職件数				充足数					
	年月	全数計	対前年 同月比	うち フルタイム	うち パート	全数計	対前年 同月比	うち フルタイム	うち パート	全数計	対前年 同月比	うち フルタイム	うち パート	全数計	対前年 同月比	うち フルタイム	うち パート	就職 率	全数計	対前年 同月比	うち フルタイム	うち パート	充足 率			
20年度月平均	13,140	12.5	10,300	2,840	49,698	11.1	39,234	10,464	11,822	▲19.3	7,899	3,923	29,950	▲22.8	20,215	9,735	3,543	▲2.1	2,425	1,118	27.0	3,545	▲1.3	2,420	1,126	30.0
21年度月平均	14,095	7.3	10,904	3,191	60,498	21.7	47,803	12,696	10,344	▲12.5	6,679	3,665	23,835	▲20.4	15,528	8,307	3,819	7.7	2,504	1,314	27.1	3,869	9.1	2,538	1,331	37.4
22年度月平均	13,392	▲5.0	10,288	3,105	56,926	▲5.9	44,382	12,545	11,208	8.4	7,261	3,947	26,612	11.7	17,661	8,951	3,750	▲1.8	2,401	1,349	28.0	3,755	▲3.0	2,409	1,345	33.5
23年度月平均	14,380	7.4	10,982	3,398	64,208	12.8	49,051	15,157	18,629	66.2	12,884	5,745	45,182	69.8	31,417	13,765	4,628	23.4	3,249	1,379	32.2	4,586	22.1	3,215	1,371	24.6
24年度月平均	11,317	▲21.3	8,484	2,833	49,210	▲23.4	36,463	12,747	21,008	12.8	14,509	6,499	55,352	22.5	38,460	16,893	4,524	▲2.2	3,148	1,376	40.0	4,530	▲1.2	3,159	1,371	21.6
25年度月平均	11,102	▲1.9	8,292	2,811	44,621	▲9.3	32,859	11,762	20,995	▲0.1	14,220	6,775	56,425	1.9	38,326	18,099	4,144	▲8.4	2,855	1,289	37.3	4,179	▲7.7	2,887	1,293	19.9
25年 1月	11,340	▲8.5	8,754	2,586	41,449	▲25.2	31,066	10,383	22,228	3.6	15,057	7,171	52,624	5.1	36,427	16,197	3,250	▲14.8	2,213	1,037	28.7	3,225	▲14.4	2,213	1,012	14.5
2月	11,483	▲4.6	8,704	2,779	43,036	▲24.0	32,370	10,666	22,781	0.6	15,245	7,536	56,929	3.9	38,962	17,967	3,806	▲13.7	2,712	1,094	33.1	3,944	▲9.6	2,810	1,134	17.3
3月	12,670	▲4.5	9,576	3,094	46,333	▲21.5	34,795	11,538	22,013	1.2	14,545	7,468	59,982	3.4	40,238	19,744	5,388	▲9.9	3,729	1,659	42.5	5,593	▲7.8	3,891	1,702	25.4
4月	15,384	4.1	11,343	4,041	49,633	▲16.8	36,950	12,683	21,446	8.3	14,665	6,781	57,066	5.5	38,433	18,633	5,070	▲11.8	3,514	1,556	33.0	5,174	▲9.3	3,571	1,603	24.1
5月	12,538	▲2.8	8,914	3,624	50,019	▲14.1	36,677	13,342	21,251	2.0	14,378	6,873	55,183	4.1	37,416	17,767	4,774	▲13.0	3,287	1,487	38.1	4,756	▲12.2	3,309	1,447	22.4
6月	10,124	▲7.9	7,555	2,569	47,720	▲14.0	34,838	12,882	20,445	▲2.5	13,734	6,711	54,803	1.5	36,964	17,839	4,304	▲11.5	2,914	1,390	42.5	4,358	▲9.8	2,972	1,386	21.3
7月	10,945	3.8	8,353	2,592	46,114	▲12.1	33,917	12,197	21,730	3.4	15,245	6,485	55,397	1.3	37,871	17,526	4,095	▲9.2	2,797	1,298	37.4	4,075	▲10.3	2,809	1,266	18.8
8月	10,148	▲1.0	7,656	2,492	44,741	▲10.4	33,090	11,651	21,337	0.6	14,640	6,697	56,451	2.4	38,725	17,726	3,671	▲9.0	2,670	1,001	36.2	3,663	▲8.2	2,667	996	17.2
9月	10,684	▲0.9	7,791	2,893	44,625	▲7.7	32,687	11,938	21,038	▲0.7	13,950	7,088	57,667	2.7	39,358	18,309	4,285	▲3.1	2,883	1,402	40.1	4,199	▲5.0	2,860	1,339	20.0
10月	11,263	▲6.9	8,475	2,788	44,732	▲7.6	32,819	11,913	23,108	▲0.1	15,959	7,149	58,833	▲0.0	40,072	18,761	4,319	▲10.7	2,991	1,328	38.3	4,327	▲9.1	2,996	1,331	18.7
11月	9,114	▲9.0	6,857	2,257	42,126	▲7.9	30,806	11,320	20,503	3.8	13,855	6,648	57,993	2.3	39,341	18,652	3,751	▲11.6	2,603	1,148	41.2	3,791	▲10.9	2,643	1,148	18.5
12月	8,023	0.7	6,073	1,950	38,878	▲6.3	28,602	10,276	17,103	▲0.3	11,303	5,800	54,476	4.5	36,775	17,701	3,411	▲7.8	2,282	1,129	42.5	3,471	▲5.6	2,324	1,147	20.3
26年 1月	12,332	8.7	9,353	2,979	40,448	▲2.4	29,949	10,499	23,036	3.6	15,679	7,357	55,069	4.6	37,994	17,075	3,179	▲2.2	2,218	961	25.8	3,238	0.4	2,236	1,002	14.1
2月	10,837	▲5.6	8,151	2,686	42,023	▲2.4	31,125	10,898	21,076	▲7.5	13,778	7,298	56,389	▲0.9	38,149	18,240	3,669	▲3.6	2,612	1,057	33.9	3,751	▲4.9	2,682	1,069	17.8
3月	11,834	▲6.6	8,977	2,857	44,389	▲4.2	32,845	11,544	19,866	▲9.8	13,450	6,416	57,767	▲3.7	38,813	18,954	5,202	▲3.5	3,486	1,716	44.0	5,350	▲4.3	3,571	1,779	26.9
4月	14,897	▲3.2	10,685	4,212	47,017	▲5.3	34,285	12,732	20,390	▲4.9	13,531	6,859	53,938	▲5.5	36,267	17,671	4,965	▲2.1	3,400	1,565	33.3	4,951	▲4.3	3,383	1,568	24.3
5月	11,310	▲9.8	7,915	3,395	46,646	▲6.7	33,558	13,088	18,877	▲11.2	12,545	6,332	51,779	▲6.2	34,725	17,054	4,268	▲10.6	2,868	1,400	37.7	4,272	▲10.2	2,830	1,442	22.6
6月	10,565	4.4	7,762	2,803	45,541	▲4.6	32,497	13,044	18,863	▲7.7	13,189	5,674	52,492	▲4.2	35,651	16,841	4,071	▲5.4	2,765	1,306	38.5	4,069	▲6.6	2,767	1,302	21.6
7月	10,101	▲7.7	7,624	2,477	43,781	▲5.1	31,470	12,311	20,196	▲7.1	13,763	6,433	52,760	▲4.8	36,185	16,575	3,967	▲3.1	2,659	1,308	39.3	4,058	▲0.4	2,697	1,361	20.1
8月	9,480	▲6.6	7,074	2,406	42,209	▲5.7	30,629	11,580	18,278	▲14.3	12,259	6,019	52,127	▲7.7	35,825	16,302	3,317	▲9.6	2,371	946	35.0	3,370	▲8.0	2,399	971	18.4
9月	10,951	7.9	7,937	3,014	42,656	▲4.7	30,773	11,883	20,450	▲4.2	14,069	6,381	54,484	▲3.5	37,214	17,270	4,170	13.6	2,873	1,297	38.1	4,177	14.0	2,861	1,316	20.4
10月	10,916	▲3.1	8,053	2,863	42,603	▲4.8	30,674	11,929	21,411	▲7.3	14,280	7,131	55,462	▲5.7	37,567	17,895	4,028	▲6.7	2,718	1,310	36.9	4,034	▲6.8	2,720	1,314	18.8
11月	8,573	▲5.9	6,357	2,216	40,504	▲3.9	29,144	11,360	18,510	▲9.7	12,132	6,378	54,695	▲5.7	36,740	17,955	3,435	▲8.4	2,373	1,062	40.1	3,474	▲8.4	2,387	1,087	18.8
12月	7,593	▲5.4	5,804	1,789	37,167	▲4.4	26,954	10,213	17,208	0.6	11,460	5,748	52,120	▲4.3	34,622	17,498	3,229	▲5.3	2,209	1,020	42.5	3,198	▲7.9	2,168	1,030	18.6
27年 1月	11,126	▲9.8	8,416	2,710	37,802	▲6.5	27,583	10,219	22,377	▲2.9	15,099	7,278	54,012	▲1.9	36,514	17,498	3,083	▲3.0	2,085	998	27.7	3,025	▲6.6	2,040	985	13.5

# 新規常用的フルタイム求職者の態様別状況

宮城労働局職業安定部職業安定課

	常用計		在職者		離職者		うち事業主都合		うち自己都合		無業者	
		前年同月比		前年同月比		前年同月比		前年同月比		前年同月比		前年同月比
20年度計	122,399	13.2	29,837	12.4	81,746	15.1	31,974	49.0	46,072	▲ 0.0	10,816	2.6
21年度計	129,661	5.9	27,245	▲ 8.7	90,296	10.5	40,344	26.2	45,116	▲ 2.1	12,120	12.1
22年度計	122,444	▲ 5.6	28,215	3.6	77,784	▲ 13.9	31,537	▲ 21.8	41,324	▲ 8.4	16,445	35.7
23年度計	130,795	6.8	25,820	▲ 8.5	83,804	7.7	43,598	38.2	35,672	▲ 13.7	21,171	28.7
24年度計	100,679	▲ 23.0	28,322	9.7	60,574	▲ 27.7	21,316	▲ 51.1	35,921	0.7	11,783	▲ 44.3
25年度計	98,445	▲ 2.2	30,540	7.8	58,496	▲ 3.4	18,818	▲ 11.7	37,009	3.0	9,409	▲ 20.1
25年 1月	8,469	▲ 9.4	2,713	6.8	4,904	▲ 8.9	1,601	▲ 25.7	3,069	5.5	852	▲ 40.2
2月	8,525	▲ 6.6	3,058	5.4	4,524	▲ 6.6	1,411	▲ 20.1	2,861	2.2	943	▲ 31.9
3月	9,540	▲ 5.4	3,383	17.8	4,984	▲ 8.7	1,632	▲ 18.4	3,099	0.2	1,173	▲ 33.1
4月	11,270	5.3	2,345	15.7	7,689	7.4	3,132	▲ 0.0	4,053	15.7	1,236	▲ 18.6
5月	8,826	▲ 5.7	2,392	10.2	5,577	▲ 7.5	1,900	▲ 16.3	3,403	▲ 0.4	857	▲ 26.5
6月	7,516	▲ 7.9	2,241	1.0	4,539	▲ 8.6	1,409	▲ 22.7	2,915	1.5	736	▲ 24.5
7月	8,305	3.1	2,383	14.2	5,102	3.2	1,712	▲ 0.9	3,171	7.2	820	▲ 19.7
8月	7,628	▲ 1.1	2,398	9.7	4,534	▲ 2.3	1,287	▲ 14.6	3,074	7.2	696	▲ 21.7
9月	7,771	▲ 1.5	2,396	5.1	4,629	▲ 1.8	1,294	▲ 13.6	3,148	6.0	746	▲ 16.9
10月	8,391	▲ 5.9	2,483	5.3	5,206	▲ 6.5	1,659	▲ 13.5	3,350	▲ 0.6	702	▲ 29.3
11月	6,822	▲ 8.7	2,204	2.8	3,994	▲ 12.0	1,126	▲ 25.2	2,697	▲ 3.6	624	▲ 20.6
12月	5,886	0.3	1,999	17.8	3,367	▲ 6.6	1,133	▲ 12.2	2,108	▲ 1.4	520	▲ 8.6
26年 1月	9,014	6.4	3,138	15.7	5,136	4.7	1,663	3.9	3,271	6.6	740	▲ 13.1
2月	8,072	▲ 5.3	3,293	7.7	4,112	▲ 9.1	1,169	▲ 17.2	2,749	▲ 3.9	667	▲ 29.3
3月	8,944	▲ 6.2	3,268	▲ 3.4	4,611	▲ 7.5	1,334	▲ 18.3	3,070	▲ 0.9	1,065	▲ 9.2
4月	10,631	▲ 5.7	2,465	5.1	7,211	▲ 6.2	2,780	▲ 11.2	4,049	▲ 0.1	955	▲ 22.7
5月	7,846	▲ 11.1	2,363	▲ 1.2	4,830	▲ 13.4	1,484	▲ 21.9	3,148	▲ 7.5	653	▲ 23.8
6月	7,734	2.9	2,517	12.3	4,594	1.2	1,314	▲ 6.7	3,108	6.6	623	▲ 15.4
7月	7,592	▲ 8.6	2,400	0.7	4,644	▲ 9.0	1,275	▲ 25.5	3,185	0.4	548	▲ 33.2
8月	7,051	▲ 7.6	2,354	▲ 1.8	4,186	▲ 7.7	1,147	▲ 10.9	2,873	▲ 6.5	511	▲ 26.6
9月	7,902	1.7	2,665	11.2	4,673	1.0	1,170	▲ 9.6	3,316	5.3	564	▲ 24.4
10月	7,990	▲ 4.8	2,612	5.2	4,837	▲ 7.1	1,423	▲ 14.2	3,225	▲ 3.7	541	▲ 22.9
11月	6,324	▲ 7.3	2,186	▲ 0.8	3,685	▲ 7.7	1,000	▲ 11.2	2,516	▲ 6.7	453	▲ 27.4
12月	5,630	▲ 4.3	2,065	3.3	3,225	▲ 4.2	899	▲ 20.7	2,169	2.9	340	▲ 34.6
27年 1月	8,169	▲ 9.4	3,209	2.3	4,455	▲ 13.3	1,248	▲ 25.0	3,025	▲ 7.5	505	▲ 31.8

\*事業主都合には雇用期間満了等も含む。

【参考】季節調整値の推移(パートを含む)

	新規求人数			新規求職数			新規求人倍率			有効求人数			有効求職数			有効求人倍率		
		前年度・前年比	前年度・前年比	前年度・前年比	前年度・前年比	前年度・前年差		前年度・前年比	前年度・前年比	前年度・前年比	前年度・前年比	前年度・前年比	前年度・前年差	前年度・前年差	前年度・前年差			
平成20年度平均	11,822	▲ 19.3	13,140	12.5	0.90	▲ 0.35	29,950	▲ 22.8	49,698	11.1	0.60	▲ 0.27						
平成21年度	10,344	▲ 12.5	14,095	7.3	0.73	▲ 0.17	23,835	▲ 20.4	60,498	21.7	0.39	▲ 0.21						
平成22年度	11,208	8.4	13,392	▲ 5.0	0.84	0.11	26,612	11.7	56,926	▲ 5.9	0.47	0.08						
平成23年度	18,629	66.2	14,380	7.4	1.30	0.46	45,182	69.8	64,208	12.8	0.70	0.23						
平成24年度	21,008	12.8	11,317	▲ 21.3	1.86	0.56	55,352	22.5	49,210	▲ 23.4	1.12	0.42						
平成25年度	20,995	▲ 0.1	11,102	▲ 1.9	1.89	0.03	56,425	1.9	44,621	▲ 9.3	1.26	0.14						
平成21年平均	10,353	▲ 16.7	14,210	16.2	0.73	▲ 0.29	24,239	▲ 23.9	59,660	27.6	0.41	▲ 0.27						
平成22年	11,200	8.2	13,974	▲ 1.7	0.80	0.07	25,884	6.8	58,469	▲ 2.0	0.44	0.03						
平成23年	15,970	42.6	14,563	4.2	1.10	0.30	38,598	49.1	63,065	7.9	0.61	0.17						
平成24年	20,909	30.9	11,502	▲ 21.0	1.82	0.72	54,800	42.0	52,563	▲ 16.7	1.04	0.43						
平成25年	21,249	1.6	11,143	▲ 3.1	1.91	0.09	56,450	3.0	44,951	▲ 14.5	1.26	0.22						
平成26年	19,847	▲ 6.6	10,782	▲ 3.2	1.84	▲ 0.07	54,090	▲ 4.2	42,915	▲ 4.5	1.26	0.00						

※年度平均・年平均は季節調整なし

	新規求人数			新規求職数			新規求人倍率			有効求人数			有効求職数			有効求人倍率		
		前月比	前月比	前月比	前月比	前月差		前月比	前月比	前月比	前月比	前月比	前月差	前月差	前月差			
平成22年 12月	11,924	▲ 10.6	12,686	▲ 8.3	0.94	▲ 0.02	28,793	▲ 1.0	56,122	▲ 2.2	0.51	0.00						
平成23年 1月	11,429	▲ 4.2	13,291	4.8	0.86	▲ 0.08	28,679	▲ 0.4	55,347	▲ 1.4	0.52	0.01						
2月	12,088	5.8	13,761	3.5	0.88	0.02	28,825	0.5	55,287	▲ 0.1	0.52	0.00						
3月	9,019	▲ 25.4	9,690	▲ 29.6	0.93	0.05	25,485	▲ 11.6	51,577	▲ 6.7	0.49	▲ 0.03						
4月	14,068	56.0	22,827	135.6	0.62	▲ 0.31	28,187	10.6	64,214	24.5	0.44	▲ 0.05						
5月	15,388	9.4	19,755	▲ 13.5	0.78	0.16	32,884	16.7	70,488	9.8	0.47	0.03						
6月	16,935	10.1	15,227	▲ 22.9	1.11	0.33	37,479	14.0	71,921	2.0	0.52	0.05						
7月	18,574	9.7	13,732	▲ 9.8	1.35	0.24	42,444	13.2	68,705	▲ 4.5	0.62	0.10						
8月	17,902	▲ 3.6	13,541	▲ 1.4	1.32	▲ 0.03	44,768	5.5	65,999	▲ 3.9	0.68	0.06						
9月	18,460	3.1	12,551	▲ 7.3	1.47	0.15	46,740	4.4	63,519	▲ 3.8	0.74	0.06						
10月	19,134	3.7	12,873	2.6	1.49	0.02	47,698	2.0	62,935	▲ 0.9	0.76	0.02						
11月	20,006	4.6	12,366	▲ 3.9	1.62	0.13	49,266	3.3	62,325	▲ 1.0	0.79	0.03						
12月	19,872	▲ 0.7	12,056	▲ 2.5	1.65	0.03	50,244	2.0	61,877	▲ 0.7	0.81	0.02						
平成24年 1月	20,802	4.7	11,564	▲ 4.1	1.80	0.15	52,032	3.6	60,440	▲ 2.3	0.86	0.05						
2月	21,076	1.3	11,249	▲ 2.7	1.87	0.07	53,528	2.9	58,885	▲ 2.6	0.91	0.05						
3月	20,407	▲ 3.2	11,540	2.6	1.77	▲ 0.10	54,520	1.9	57,055	▲ 3.1	0.96	0.05						
4月	21,216	4.0	11,474	▲ 0.6	1.85	0.08	55,497	1.8	54,946	▲ 3.7	1.01	0.05						
5月	20,707	▲ 2.4	11,545	0.6	1.79	▲ 0.06	56,027	1.0	53,196	▲ 3.2	1.05	0.04						
6月	20,152	▲ 2.7	11,532	▲ 0.1	1.75	▲ 0.04	55,434	▲ 1.1	52,158	▲ 2.0	1.06	0.01						
7月	20,400	1.2	11,405	▲ 1.1	1.79	0.04	55,651	0.4	51,084	▲ 2.1	1.09	0.03						
8月	20,620	1.1	11,184	▲ 1.9	1.84	0.05	54,177	▲ 2.6	49,960	▲ 2.2	1.08	▲ 0.01						
9月	21,120	2.4	11,496	2.8	1.84	0.00	54,327	0.3	48,935	▲ 2.1	1.11	0.03						
10月	20,692	▲ 2.0	11,412	▲ 0.7	1.81	▲ 0.03	55,082	1.4	48,438	▲ 1.0	1.14	0.03						
11月	20,436	▲ 1.2	11,164	▲ 2.2	1.83	0.02	54,472	▲ 1.1	47,566	▲ 1.8	1.15	0.01						
12月	21,396	4.7	11,034	▲ 1.2	1.94	0.11	54,517	0.1	46,586	▲ 2.1	1.17	0.02						
平成25年 1月	21,008	▲ 1.8	10,676	▲ 3.2	1.97	0.03	54,876	0.7	45,150	▲ 3.1	1.22	0.05						
2月	22,120	5.3	11,427	7.0	1.94	▲ 0.03	56,320	2.6	45,130	▲ 0.0	1.25	0.03						
3月	22,016	▲ 0.5	11,409	▲ 0.2	1.93	▲ 0.01	57,027	1.3	45,397	0.6	1.26	0.01						
4月	21,099	▲ 4.2	11,372	▲ 0.3	1.86	▲ 0.07	57,291	0.5	45,546	0.3	1.26	0.00						
5月	21,348	1.2	11,455	0.7	1.86	0.00	57,612	0.6	45,655	0.2	1.26	0.00						
6月	21,350	0.0	11,024	▲ 3.8	1.94	0.08	57,010	▲ 1.0	45,065	▲ 1.3	1.27	0.01						
7月	19,832	▲ 7.1	11,395	3.4	1.74	▲ 0.20	55,912	▲ 1.9	44,760	▲ 0.7	1.25	▲ 0.02						
8月	21,241	7.1	11,373	▲ 0.2	1.87	0.13	56,395	0.9	44,933	0.4	1.26	0.01						
9月	21,243	0.0	11,202	▲ 1.5	1.90	0.03	56,329	▲ 0.1	44,984	0.1	1.25	▲ 0.01						
10月	21,007	▲ 1.1	10,842	▲ 3.2	1.94	0.04	55,671	▲ 1.2	44,554	▲ 1.0	1.25	0.00						
11月	21,344	1.6	10,642	▲ 1.8	2.01	0.07	56,276	1.1	44,036	▲ 1.2	1.28	0.03						
12月	21,305	▲ 0.2	11,057	3.9	1.93	▲ 0.08	56,639	0.6	43,661	▲ 0.9	1.30	0.02						
平成26年 1月	21,705	1.9	11,605	5.0	1.87	▲ 0.06	57,008	0.7	44,027	0.8	1.29	▲ 0.01						
2月	20,301	▲ 6.5	10,703	▲ 7.8	1.90	0.03	55,621	▲ 2.4	43,999	▲ 0.1	1.26	▲ 0.03						
3月	19,933	▲ 1.8	10,499	▲ 1.9	1.90	0.00	54,856	▲ 1.4	43,388	▲ 1.4	1.26	0.00						
4月	20,110	0.9	11,000	4.8	1.83	▲ 0.07	54,175	▲ 1.2	43,124	▲ 0.6	1.26	0.00						
5月	19,412	▲ 3.5	10,704	▲ 2.7	1.81	▲ 0.02	54,247	0.1	42,872	▲ 0.6	1.27	0.01						
6月	19,319	▲ 0.5	11,000	2.8	1.76	▲ 0.05	53,906	▲ 0.6	42,846	▲ 0.1	1.26	▲ 0.01						
7月	18,777	▲ 2.8	10,710	▲ 2.6	1.75	▲ 0.01	53,500	▲ 0.8	42,541	▲ 0.7	1.26	0.00						
8月	19,531	4.0	10,951	2.3	1.78	0.03	53,441	▲ 0.1	42,660	0.3	1.25	▲ 0.01						
9月	19,158	▲ 1.9	10,838	▲ 1.0	1.77	▲ 0.01	52,839	▲ 1.1	42,655	▲ 0.0	1.24	▲ 0.01						
10月	19,444	1.5	10,597	▲ 2.2	1.83	0.06	53,169	0.6	42,379	▲ 0.6	1.25	0.01						
11月	21,263	9.4	10,778	1.7	1.97	0.14	54,378	2.3	42,560	0.4	1.28	0.03						
12月	20,721	▲ 2.5	10,421	▲ 3.3	1.99	0.02	54,396	0.0	41,661	▲ 2.1	1.31	0.03						
平成27年 1月	20,843	0.6	10,548	1.2	1.98	▲ 0.01	55,477	2.0	41,224	▲ 1.0	1.35	0.04						

※平成27年2月季節調整