



ひと、くらし、みらいのために

宮城労働局

Miyagi Labour Bureau

<http://miyagi-roudoukyoku.jsite.mhlw.go.jp/>

Press Release

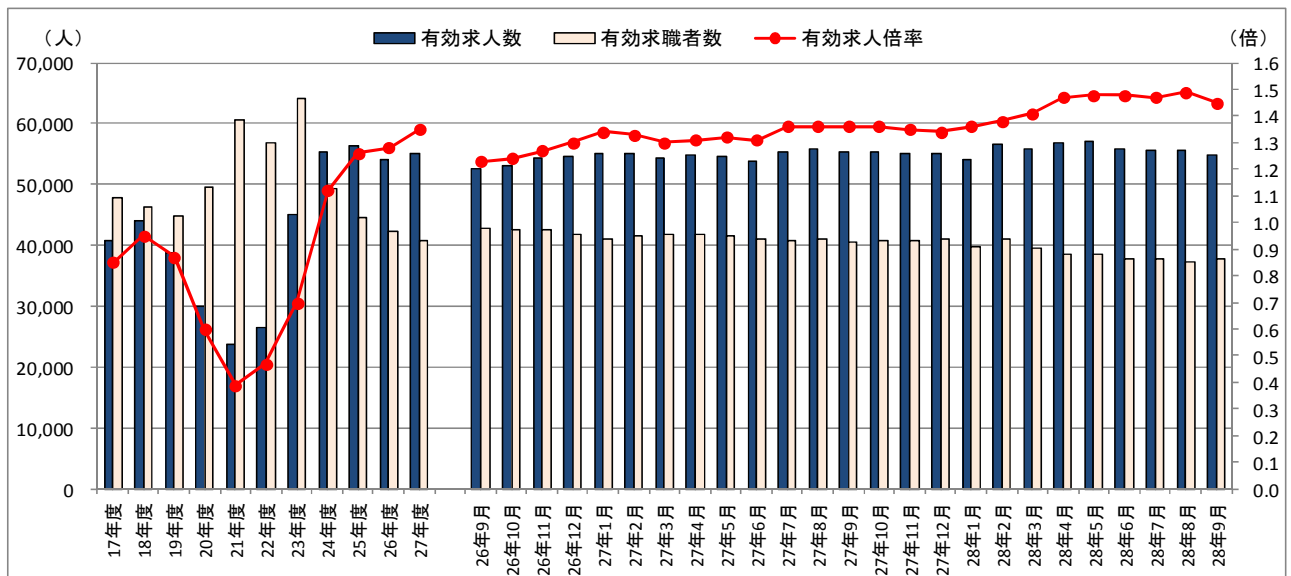
平成28年10月28日（金）
 宮城労働局職業安定部職業安定課
 職業安定部長 吉松 慎二
 地方労働市場情報官 柳澤 幸治
 電話 022（299）8061

－宮城県的一般職業紹介状況（平成28年9月内容）について－

【概況】

- 有効求人倍率(季節調整値)は1.45倍で、前月を0.04ポイント下回った。
- 新規求人倍率(季節調整値)は2.01倍で、前月を0.09ポイント下回った。

- 有効求人倍率は、前月の1.49倍を0.04ポイント下回った。季節調整値で前月比をみると、有効求人数が1.4%の減少、有効求職者数は1.2%の増加となっている。
- 新規求人倍率は、前月の2.10倍を0.09ポイント下回った。季節調整値で前月比をみると、新規求人数が3.0%の減少、新規求職者数は1.3%の増加となっている。
- 新規求人数(原数値)は、20,456人で、前年同月比2.8%増、549人の増加となった。
- 新規求人数を産業別にみると、P 医療・福祉(前年同月差253人増、7.8%増)、I 卸売業・小売業(同197人増、6.4%増)、D 建設業(同178人増、7.3%増)、N 生活関連サービス業・娯楽業(同162人増、26.4%増)、H 運輸業・郵便業(同74人増、7.1%増)などで増加がみられた。
 一方、G 情報通信サービス業(前年同月差247人減、▲36.5%)、R サービス業(同134人減、▲3.6%)、L 学術研究・専門・技術サービス業(同71人減、▲10.3%)、S,T 公務・その他(同49人減、▲14.8%)などで減少となった。
- 新規求職申込件数(原数値)は、9,469件で、前年同月比▲1.4%、131人の減少となった。
- 新規求職者(常用的フルタイム)を態様別にみると、「在職者」が前年同月比2.2%増加した。一方、「離職者」は同▲5.9%、「無業者」は同▲6.9%と共に減少した。
- 離職者を離職状況別にみると、「事業主都合離職者」が前年同月比▲12.2%、「自己都合離職者」が同▲2.4%と共に減少した。



(注) 1 月別の数値は季節調整値である。なお、平成27年12月以前の数値は、平成28年1月分公表時に新季節指数により改訂されている。
 2 文中の産業分類は、平成25年10月改定の「日本標準産業分類」に基づくもの。

1 季節調整値の推移（パート含む）

| | 新規求人数 | | 新規求職数 | | 新規求人倍率 | | 有効求人数 | | 有効求職数 | | 有効求人倍率 | |
|----------|---------|---------|---------|---------|---------|---------|---------|---------|---------|---------|---------|---------|
| | 前年度・前年比 | 前年度・前年差 | 前年度・前年比 | 前年度・前年差 | 前年度・前年比 | 前年度・前年差 | 前年度・前年比 | 前年度・前年差 | 前年度・前年比 | 前年度・前年差 | 前年度・前年比 | 前年度・前年差 |
| 平成22年度平均 | 11,208 | 8.4 | 13,392 | ▲ 5.0 | 0.84 | 0.11 | 26,612 | 11.7 | 56,926 | ▲ 5.9 | 0.47 | 0.08 |
| 平成23年度 | 18,629 | 66.2 | 14,380 | 7.4 | 1.30 | 0.46 | 45,182 | 69.8 | 64,208 | 12.8 | 0.70 | 0.23 |
| 平成24年度 | 21,008 | 12.8 | 11,317 | ▲ 21.3 | 1.86 | 0.56 | 55,352 | 22.5 | 49,210 | ▲ 23.4 | 1.12 | 0.42 |
| 平成25年度 | 20,995 | ▲ 0.1 | 11,102 | ▲ 1.9 | 1.89 | 0.03 | 56,425 | 1.9 | 44,621 | ▲ 9.3 | 1.26 | 0.14 |
| 平成26年度 | 19,878 | ▲ 5.3 | 10,738 | ▲ 3.3 | 1.85 | ▲ 0.04 | 54,088 | ▲ 4.1 | 42,415 | ▲ 4.9 | 1.28 | 0.02 |
| 平成27年度 | 20,019 | 0.7 | 10,188 | ▲ 5.1 | 1.96 | 0.11 | 55,221 | 2.1 | 40,833 | ▲ 3.7 | 1.35 | 0.07 |

| | | | | | | | | | | | | |
|---------|--------|-------|--------|--------|------|--------|--------|-------|--------|--------|------|------|
| 平成22年平均 | 11,200 | 8.2 | 13,974 | ▲ 1.7 | 0.80 | 0.07 | 25,884 | 6.8 | 58,469 | ▲ 2.0 | 0.44 | 0.03 |
| 平成23年 | 15,970 | 42.6 | 14,563 | 4.2 | 1.10 | 0.30 | 38,598 | 49.1 | 63,065 | 7.9 | 0.61 | 0.17 |
| 平成24年 | 20,909 | 30.9 | 11,502 | ▲ 21.0 | 1.82 | 0.72 | 54,800 | 42.0 | 52,563 | ▲ 16.7 | 1.04 | 0.43 |
| 平成25年 | 21,249 | 1.6 | 11,143 | ▲ 3.1 | 1.91 | 0.09 | 56,450 | 3.0 | 44,951 | ▲ 14.5 | 1.26 | 0.22 |
| 平成26年 | 19,847 | ▲ 6.6 | 10,782 | ▲ 3.2 | 1.84 | ▲ 0.07 | 54,090 | ▲ 4.2 | 42,915 | ▲ 4.5 | 1.26 | 0.00 |
| 平成27年 | 19,884 | 0.2 | 10,361 | ▲ 3.9 | 1.92 | 0.08 | 54,922 | 1.5 | 41,155 | ▲ 4.1 | 1.33 | 0.07 |

※年度平均・年平均は季節調整なし

| | 新規求人数 | | 新規求職数 | | 新規求人倍率 | | 有効求人数 | | 有効求職数 | | 有効求人倍率 | |
|----------|--------|-------|--------|--------|--------|--------|--------|-------|--------|-------|--------|--------|
| | 前月比 | 前月差 | 前月比 | 前月差 | 前月比 | 前月差 | 前月比 | 前月差 | 前月比 | 前月差 | 前月比 | 前月差 |
| 平成24年 9月 | 21,062 | 2.3 | 11,497 | 3.0 | 1.83 | ▲ 0.01 | 54,192 | 0.4 | 48,984 | ▲ 2.1 | 1.11 | 0.03 |
| 10月 | 20,651 | ▲ 2.0 | 11,379 | ▲ 1.0 | 1.81 | ▲ 0.02 | 55,062 | 1.6 | 48,590 | ▲ 0.8 | 1.13 | 0.02 |
| 11月 | 20,296 | ▲ 1.7 | 11,180 | ▲ 1.7 | 1.82 | 0.01 | 54,538 | ▲ 1.0 | 47,576 | ▲ 2.1 | 1.15 | 0.02 |
| 12月 | 21,340 | 5.1 | 11,008 | ▲ 1.5 | 1.94 | 0.12 | 54,452 | ▲ 0.2 | 46,744 | ▲ 1.7 | 1.16 | 0.01 |
| 平成25年 1月 | 20,747 | ▲ 2.8 | 10,605 | ▲ 3.7 | 1.96 | 0.02 | 54,532 | 0.1 | 45,098 | ▲ 3.5 | 1.21 | 0.05 |
| 2月 | 21,928 | 5.7 | 11,267 | 6.2 | 1.95 | ▲ 0.01 | 56,088 | 2.9 | 44,924 | ▲ 0.4 | 1.25 | 0.04 |
| 3月 | 22,098 | 0.8 | 11,441 | 1.5 | 1.93 | ▲ 0.02 | 57,042 | 1.7 | 45,317 | 0.9 | 1.26 | 0.01 |
| 4月 | 21,200 | ▲ 4.1 | 11,279 | ▲ 1.4 | 1.88 | ▲ 0.05 | 57,279 | 0.4 | 45,434 | 0.3 | 1.26 | 0.00 |
| 5月 | 21,312 | 0.5 | 11,483 | 1.8 | 1.86 | ▲ 0.02 | 57,670 | 0.7 | 45,480 | 0.1 | 1.27 | 0.01 |
| 6月 | 21,347 | 0.2 | 10,995 | ▲ 4.2 | 1.94 | 0.08 | 57,136 | ▲ 0.9 | 45,014 | ▲ 1.0 | 1.27 | 0.00 |
| 7月 | 19,888 | ▲ 6.8 | 11,381 | 3.5 | 1.75 | ▲ 0.19 | 55,620 | ▲ 2.7 | 44,860 | ▲ 0.3 | 1.24 | ▲ 0.03 |
| 8月 | 21,155 | 6.4 | 11,265 | ▲ 1.0 | 1.88 | 0.13 | 56,022 | 0.7 | 44,943 | 0.2 | 1.25 | 0.01 |
| 9月 | 21,251 | 0.5 | 11,204 | ▲ 0.5 | 1.90 | 0.02 | 56,057 | 0.1 | 45,062 | 0.3 | 1.24 | ▲ 0.01 |
| 10月 | 20,913 | ▲ 1.6 | 10,810 | ▲ 3.5 | 1.93 | 0.03 | 55,585 | ▲ 0.8 | 44,677 | ▲ 0.9 | 1.24 | 0.00 |
| 11月 | 21,239 | 1.6 | 10,695 | ▲ 1.1 | 1.99 | 0.06 | 56,316 | 1.3 | 44,211 | ▲ 1.0 | 1.27 | 0.03 |
| 12月 | 21,248 | 0.0 | 10,984 | 2.7 | 1.93 | ▲ 0.06 | 56,607 | 0.5 | 43,891 | ▲ 0.7 | 1.29 | 0.02 |
| 平成26年 1月 | 21,414 | 0.8 | 11,514 | 4.8 | 1.86 | ▲ 0.07 | 56,563 | ▲ 0.1 | 43,981 | 0.2 | 1.29 | 0.00 |
| 2月 | 20,002 | ▲ 6.6 | 10,508 | ▲ 8.7 | 1.90 | 0.04 | 55,323 | ▲ 2.2 | 43,796 | ▲ 0.4 | 1.26 | ▲ 0.03 |
| 3月 | 19,901 | ▲ 0.5 | 10,552 | 0.4 | 1.89 | ▲ 0.01 | 55,178 | ▲ 0.3 | 43,096 | ▲ 1.6 | 1.28 | 0.02 |
| 4月 | 20,204 | 1.5 | 10,977 | 4.0 | 1.84 | ▲ 0.05 | 54,204 | ▲ 1.8 | 42,892 | ▲ 0.5 | 1.26 | ▲ 0.02 |
| 5月 | 19,316 | ▲ 4.4 | 10,682 | ▲ 2.7 | 1.81 | ▲ 0.03 | 54,298 | 0.2 | 42,659 | ▲ 0.5 | 1.27 | 0.01 |
| 6月 | 19,417 | 0.5 | 10,983 | 2.8 | 1.77 | ▲ 0.04 | 54,328 | 0.1 | 42,859 | 0.5 | 1.27 | 0.00 |
| 7月 | 18,777 | ▲ 3.3 | 10,693 | ▲ 2.6 | 1.76 | ▲ 0.01 | 53,073 | ▲ 2.3 | 42,600 | ▲ 0.6 | 1.25 | ▲ 0.02 |
| 8月 | 19,479 | 3.7 | 10,882 | 1.8 | 1.79 | 0.03 | 52,767 | ▲ 0.6 | 42,677 | 0.2 | 1.24 | ▲ 0.01 |
| 9月 | 19,183 | ▲ 1.5 | 10,838 | ▲ 0.4 | 1.77 | ▲ 0.02 | 52,570 | ▲ 0.4 | 42,845 | 0.4 | 1.23 | ▲ 0.01 |
| 10月 | 19,336 | 0.8 | 10,586 | ▲ 2.3 | 1.83 | 0.06 | 52,983 | 0.8 | 42,622 | ▲ 0.5 | 1.24 | 0.01 |
| 11月 | 21,088 | 9.1 | 10,814 | 2.2 | 1.95 | 0.12 | 54,371 | 2.6 | 42,649 | 0.1 | 1.27 | 0.03 |
| 12月 | 20,410 | ▲ 3.2 | 10,341 | ▲ 4.4 | 1.97 | 0.02 | 54,594 | 0.4 | 41,900 | ▲ 1.8 | 1.30 | 0.03 |
| 平成27年 1月 | 20,522 | 0.5 | 10,479 | 1.3 | 1.96 | ▲ 0.01 | 55,059 | 0.9 | 41,171 | ▲ 1.7 | 1.34 | 0.04 |
| 2月 | 20,506 | ▲ 0.1 | 10,845 | 3.5 | 1.89 | ▲ 0.07 | 55,185 | 0.2 | 41,648 | 1.2 | 1.33 | ▲ 0.01 |
| 3月 | 19,494 | ▲ 4.9 | 10,306 | ▲ 5.0 | 1.89 | 0.00 | 54,420 | ▲ 1.4 | 41,921 | 0.7 | 1.30 | ▲ 0.03 |
| 4月 | 19,274 | ▲ 1.1 | 10,452 | 1.4 | 1.84 | ▲ 0.05 | 54,775 | 0.7 | 41,796 | ▲ 0.3 | 1.31 | 0.01 |
| 5月 | 19,712 | 2.3 | 10,286 | ▲ 1.6 | 1.92 | 0.08 | 54,686 | ▲ 0.2 | 41,573 | ▲ 0.5 | 1.32 | 0.01 |
| 6月 | 19,272 | ▲ 2.2 | 10,209 | ▲ 0.7 | 1.89 | ▲ 0.03 | 53,733 | ▲ 1.7 | 40,996 | ▲ 1.4 | 1.31 | ▲ 0.01 |
| 7月 | 20,434 | 6.0 | 10,238 | 0.3 | 2.00 | 0.11 | 55,362 | 3.0 | 40,779 | ▲ 0.5 | 1.36 | 0.05 |
| 8月 | 19,573 | ▲ 4.2 | 10,440 | 2.0 | 1.87 | ▲ 0.13 | 55,847 | 0.9 | 40,941 | 0.4 | 1.36 | 0.00 |
| 9月 | 19,533 | ▲ 0.2 | 10,131 | ▲ 3.0 | 1.93 | 0.06 | 55,458 | ▲ 0.7 | 40,631 | ▲ 0.8 | 1.36 | 0.00 |
| 10月 | 20,639 | 5.7 | 10,304 | 1.7 | 2.00 | 0.07 | 55,229 | ▲ 0.4 | 40,690 | 0.1 | 1.36 | 0.00 |
| 11月 | 19,893 | ▲ 3.6 | 10,178 | ▲ 1.2 | 1.95 | ▲ 0.05 | 55,112 | ▲ 0.2 | 40,748 | 0.1 | 1.35 | ▲ 0.01 |
| 12月 | 19,542 | ▲ 1.8 | 10,306 | 1.3 | 1.90 | ▲ 0.05 | 55,105 | ▲ 0.0 | 41,040 | 0.7 | 1.34 | ▲ 0.01 |
| 平成28年 1月 | 22,014 | 12.6 | 9,477 | ▲ 8.0 | 2.32 | 0.42 | 54,153 | ▲ 1.7 | 39,925 | ▲ 2.7 | 1.36 | 0.02 |
| 2月 | 20,848 | ▲ 5.3 | 10,525 | 11.1 | 1.98 | ▲ 0.34 | 56,485 | 4.3 | 40,965 | 2.6 | 1.38 | 0.02 |
| 3月 | 18,901 | ▲ 9.3 | 9,439 | ▲ 10.3 | 2.00 | 0.02 | 55,732 | ▲ 1.3 | 39,594 | ▲ 3.3 | 1.41 | 0.03 |
| 4月 | 20,050 | 6.1 | 9,448 | 0.1 | 2.12 | 0.12 | 56,733 | 1.8 | 38,533 | ▲ 2.7 | 1.47 | 0.06 |
| 5月 | 20,514 | 2.3 | 9,725 | 2.9 | 2.11 | ▲ 0.01 | 57,158 | 0.7 | 38,658 | 0.3 | 1.48 | 0.01 |
| 6月 | 19,050 | ▲ 7.1 | 9,711 | ▲ 0.1 | 1.96 | ▲ 0.15 | 55,862 | ▲ 2.3 | 37,699 | ▲ 2.5 | 1.48 | 0.00 |
| 7月 | 20,087 | 5.4 | 9,694 | ▲ 0.2 | 2.07 | 0.11 | 55,637 | ▲ 0.4 | 37,814 | 0.3 | 1.47 | ▲ 0.01 |
| 8月 | 19,880 | ▲ 1.0 | 9,454 | ▲ 2.5 | 2.10 | 0.03 | 55,553 | ▲ 0.2 | 37,324 | ▲ 1.3 | 1.49 | 0.02 |
| 9月 | 19,278 | ▲ 3.0 | 9,578 | 1.3 | 2.01 | ▲ 0.09 | 54,785 | ▲ 1.4 | 37,757 | 1.2 | 1.45 | ▲ 0.04 |

※平成28年2月季節調整

3 職業紹介状況総括表(全数・平成28年9月)

新規学卒関係及び一般日雇関係を除く

| 全 数 | 求職者数 (人) | | 求人数 (人) | | 5 就職件数 (件) | 6 充足件数 (件) | 7 有効求人倍率 (倍) (3/1×100) | | 8 新規求人倍率 (倍) (4/2×100) | | 9 就職率 (%) (5/2×100) | 10 充足率 (%) (6/4×100) |
|-------------|----------------|----------------|---------------|-------------|---------------|---------------|------------------------------|-------|------------------------------|-------|---------------------------|----------------------------|
| | 1 月間有効 求職者数 | 2 新規求職 申込件数 | 3 月間有効 求人数 | 4 新規 求人数 | | | 原数値 | 季節調整値 | 原数値 | 季節調整値 | | |
| | | | | | | | | | | | | |
| | 37,285 | 9,469 | 56,604 | 20,456 | 3,341 | 3,357 | 1.52 | 1.45 | 2.16 | 2.01 | 35.3 | 16.4 |
| | ▲ 7.3 | ▲ 1.4 | 1.3 | 2.8 | ▲ 2.8 | ▲ 3.3 | 0.13 | - | 0.09 | - | ▲ 0.5 | ▲ 1.0 |
| 常 用 | 37,155 | 9,423 | 51,373 | 18,580 | 3,098 | 3,096 | 1.38 | - | 1.97 | - | 32.9 | 16.7 |
| | ▲ 7.2 | ▲ 1.4 | 1.4 | 3.7 | ▲ 2.4 | ▲ 3.8 | 0.11 | - | 0.09 | - | ▲ 0.3 | ▲ 1.3 |
| フル タイム | 26,095 | 6,732 | 35,514 | 12,674 | 2,117 | 2,107 | 1.36 | - | 1.88 | - | 31.4 | 16.6 |
| | ▲ 8.8 | ▲ 3.1 | 3.5 | 3.2 | ▲ 3.9 | ▲ 5.7 | 0.16 | - | 0.11 | - | ▲ 0.3 | ▲ 1.6 |
| 正 社員 | - | - | 24,817 | 8,839 | 1,455 | 1,409 | 0.95 | - | - | - | 21.6 | 15.9 |
| | - | - | 6.0 | 5.4 | ▲ 4.9 | ▲ 6.8 | 0.13 | - | - | - | ▲ 0.4 | ▲ 2.1 |
| パ ー ト | 11,060 | 2,691 | 15,859 | 5,906 | 981 | 989 | 1.43 | - | 2.19 | - | 36.5 | 16.7 |
| | ▲ 3.3 | 3.3 | ▲ 3.0 | 4.8 | 0.8 | 0.5 | 0.00 | - | 0.03 | - | ▲ 0.9 | ▲ 0.8 |

※各項目の下端は、対前年同月増減率、差(%、ポイント)

※季節調整値は、毎年2月に季節調整替えを行い、過去の数値が変更される。

※正社員の「月間有効求職者数」及び「新規求職申込件数」は常用フルタイムの各数値と同数。

※正社員の「有効求人倍率」は正社員の月間有効求人数を常用フルタイムの月間有効求職者数で除して算出。

4 職業紹介状況～主要指標(全数)

新規学卒関係及び一般日雇関係を除く

| 区分 | 新規求職申込件数 | | | | 月間有効求職者数 | | | | 新規求人数 | | | | 月間有効求人数 | | | | 就職件数 | | | | 充足数 | | | | | |
|---------|----------|-------|------------|-------------|-----------|-------|------------|-------------|-----------|------|------------|-------------|-----------|------|------------|-------------|-----------|---------|--------|------------|-------------|-----------|---------|--------|--------|-------|
| | 年月 | 全数計 | 対前年 同月比 | うち フルタイム | うち パート | 全数計 | 対前年 同月比 | うち フルタイム | うち パート | 全数計 | 対前年 同月比 | うち フルタイム | うち パート | 全数計 | 対前年 同月比 | うち フルタイム | うち パート | 就職 率 | 全数計 | 対前年 同月比 | うち フルタイム | うち パート | 充足 率 | | | |
| | | | | | | | | | | | | | | | | | | | | | | | | フルタイム | パート | フルタイム |
| 22年度月平均 | 13,392 | ▲5.0 | 10,288 | 3,105 | 56,926 | ▲5.9 | 44,382 | 12,545 | 11,208 | 8.4 | 7,261 | 3,947 | 26,612 | 11.7 | 17,661 | 8,951 | 3,750 | ▲1.8 | 2,401 | 1,349 | 28.0 | 3,755 | ▲3.0 | 2,409 | 1,345 | 33.5 |
| 23年度月平均 | 14,380 | 7.4 | 10,982 | 3,398 | 64,208 | 12.8 | 49,051 | 15,157 | 18,629 | 66.2 | 12,884 | 5,745 | 45,182 | 69.8 | 31,417 | 13,765 | 4,628 | 23.4 | 3,249 | 1,379 | 32.2 | 4,586 | 22.1 | 3,215 | 1,371 | 24.6 |
| 24年度月平均 | 11,317 | ▲21.3 | 8,484 | 2,833 | 49,210 | ▲23.4 | 36,463 | 12,747 | 21,008 | 12.8 | 14,509 | 6,499 | 55,352 | 22.5 | 38,460 | 16,893 | 4,524 | ▲2.2 | 3,148 | 1,376 | 40.0 | 4,530 | ▲1.2 | 3,159 | 1,371 | 21.6 |
| 25年度月平均 | 11,102 | ▲1.9 | 8,292 | 2,811 | 44,621 | ▲9.3 | 32,859 | 11,762 | 20,995 | ▲0.1 | 14,220 | 6,775 | 56,425 | 1.9 | 38,326 | 18,099 | 4,144 | ▲8.4 | 2,855 | 1,289 | 37.3 | 4,179 | ▲7.7 | 2,887 | 1,293 | 19.9 |
| 26年度月平均 | 10,738 | ▲3.3 | 7,902 | 2,836 | 42,415 | ▲4.9 | 30,679 | 11,737 | 19,878 | ▲5.3 | 13,274 | 6,604 | 54,088 | ▲4.1 | 36,470 | 17,618 | 3,898 | ▲5.9 | 2,648 | 1,250 | 36.3 | 3,925 | ▲6.1 | 2,658 | 1,267 | 19.7 |
| 27年度月平均 | 10,188 | ▲5.1 | 7,421 | 2,767 | 40,833 | ▲3.7 | 29,142 | 11,692 | 20,019 | 0.7 | 13,273 | 6,746 | 55,221 | 2.1 | 36,884 | 18,336 | 3,598 | ▲7.7 | 2,400 | 1,198 | 35.3 | 3,608 | ▲8.1 | 2,411 | 1,197 | 18.0 |
| 9月 | 10,951 | 7.9 | 7,937 | 3,014 | 42,656 | ▲4.7 | 30,773 | 11,883 | 20,450 | ▲4.2 | 14,069 | 6,381 | 54,484 | ▲3.5 | 37,214 | 17,270 | 4,170 | 13.6 | 2,873 | 1,297 | 38.1 | 4,177 | 14.0 | 2,861 | 1,316 | 20.4 |
| 10月 | 10,916 | ▲3.1 | 8,053 | 2,863 | 42,603 | ▲4.8 | 30,674 | 11,929 | 21,411 | ▲7.3 | 14,280 | 7,131 | 55,462 | ▲5.7 | 37,567 | 17,895 | 4,028 | ▲6.7 | 2,718 | 1,310 | 36.9 | 4,034 | ▲6.8 | 2,720 | 1,314 | 18.8 |
| 11月 | 8,573 | ▲5.9 | 6,357 | 2,216 | 40,504 | ▲3.9 | 29,144 | 11,360 | 18,510 | ▲9.7 | 12,132 | 6,378 | 54,695 | ▲5.7 | 36,740 | 17,955 | 3,435 | ▲8.4 | 2,373 | 1,062 | 40.1 | 3,474 | ▲8.4 | 2,387 | 1,087 | 18.8 |
| 12月 | 7,593 | ▲5.4 | 5,804 | 1,789 | 37,167 | ▲4.4 | 26,954 | 10,213 | 17,208 | 0.6 | 11,460 | 5,748 | 52,120 | ▲4.3 | 34,622 | 17,498 | 3,229 | ▲5.3 | 2,209 | 1,020 | 42.5 | 3,198 | ▲7.9 | 2,168 | 1,030 | 18.6 |
| 27年 1月 | 11,126 | ▲9.8 | 8,416 | 2,710 | 37,802 | ▲6.5 | 27,583 | 10,219 | 22,377 | ▲2.9 | 15,099 | 7,278 | 54,012 | ▲1.9 | 36,514 | 17,498 | 3,083 | ▲3.0 | 2,085 | 998 | 27.7 | 3,025 | ▲6.6 | 2,040 | 985 | 13.5 |
| 2月 | 11,284 | 4.1 | 8,366 | 2,918 | 39,847 | ▲5.2 | 29,138 | 10,709 | 21,618 | 2.6 | 13,804 | 7,814 | 56,846 | 0.8 | 37,945 | 18,901 | 3,430 | ▲6.5 | 2,385 | 1,045 | 30.4 | 3,491 | ▲6.9 | 2,426 | 1,065 | 16.1 |
| 3月 | 12,055 | 1.9 | 8,829 | 3,226 | 43,211 | ▲2.7 | 31,437 | 11,774 | 20,354 | 2.5 | 13,158 | 7,196 | 58,339 | 1.0 | 38,389 | 19,950 | 4,816 | ▲7.4 | 3,075 | 1,741 | 40.0 | 4,982 | ▲6.9 | 3,223 | 1,759 | 24.5 |
| 26年度計 | 128,851 | ▲3.3 | 94,822 | 34,029 | 508,984 | ▲4.9 | 368,142 | 140,842 | 238,532 | ▲5.3 | 159,289 | 79,243 | 649,054 | ▲4.1 | 437,644 | 211,410 | 46,779 | ▲5.9 | 31,781 | 14,998 | 36.3 | 47,101 | ▲6.1 | 31,901 | 15,200 | 19.7 |
| 4月 | 14,217 | ▲4.6 | 9,968 | 4,249 | 45,968 | ▲2.2 | 32,910 | 13,058 | 19,340 | ▲5.1 | 13,193 | 6,147 | 54,714 | 1.4 | 36,419 | 18,295 | 4,490 | ▲9.6 | 2,978 | 1,512 | 31.6 | 4,515 | ▲8.8 | 3,013 | 1,502 | 23.3 |
| 5月 | 10,341 | ▲8.6 | 7,251 | 3,090 | 44,981 | ▲3.6 | 31,872 | 13,109 | 17,397 | ▲7.8 | 11,566 | 5,831 | 50,970 | ▲1.6 | 34,201 | 16,769 | 3,640 | ▲14.7 | 2,338 | 1,302 | 35.2 | 3,581 | ▲16.2 | 2,307 | 1,274 | 20.6 |
| 6月 | 10,291 | ▲2.6 | 7,493 | 2,798 | 43,751 | ▲3.9 | 30,841 | 12,910 | 20,020 | 6.1 | 13,577 | 6,443 | 52,485 | ▲0.0 | 35,784 | 16,701 | 3,971 | ▲2.5 | 2,613 | 1,358 | 38.6 | 3,952 | ▲2.9 | 2,614 | 1,338 | 19.7 |
| 7月 | 9,604 | ▲4.9 | 7,097 | 2,507 | 41,826 | ▲4.5 | 29,694 | 12,132 | 21,897 | 8.4 | 14,810 | 7,087 | 54,853 | 4.0 | 37,284 | 17,569 | 3,679 | ▲7.3 | 2,517 | 1,162 | 38.3 | 3,683 | ▲9.2 | 2,531 | 1,152 | 16.8 |
| 8月 | 9,288 | ▲2.0 | 6,893 | 2,395 | 40,659 | ▲3.7 | 29,072 | 11,587 | 18,472 | 1.1 | 12,050 | 6,422 | 55,001 | 5.5 | 36,948 | 18,053 | 2,968 | ▲10.5 | 2,032 | 936 | 32.0 | 3,030 | ▲10.1 | 2,069 | 961 | 16.4 |
| 9月 | 9,600 | ▲12.3 | 6,980 | 2,620 | 40,207 | ▲5.7 | 28,709 | 11,498 | 19,907 | ▲2.7 | 13,440 | 6,467 | 55,899 | 2.6 | 37,418 | 18,481 | 3,436 | ▲17.6 | 2,322 | 1,114 | 35.8 | 3,473 | ▲16.9 | 2,355 | 1,118 | 17.4 |
| 10月 | 10,341 | ▲5.3 | 7,534 | 2,807 | 40,448 | ▲5.1 | 28,846 | 11,602 | 22,607 | 5.6 | 15,085 | 7,522 | 56,972 | 2.7 | 38,026 | 18,946 | 3,584 | ▲11.0 | 2,427 | 1,157 | 34.7 | 3,586 | ▲11.1 | 2,430 | 1,156 | 15.9 |
| 11月 | 8,549 | ▲0.3 | 6,263 | 2,286 | 38,788 | ▲4.2 | 27,580 | 11,208 | 18,104 | ▲2.2 | 11,845 | 6,259 | 55,967 | 2.3 | 37,317 | 18,650 | 3,269 | ▲4.8 | 2,151 | 1,118 | 38.2 | 3,332 | ▲4.1 | 2,180 | 1,152 | 18.4 |
| 12月 | 7,630 | 0.5 | 5,737 | 1,893 | 36,376 | ▲2.1 | 26,023 | 10,353 | 16,514 | ▲4.0 | 11,433 | 5,081 | 53,005 | 1.7 | 35,629 | 17,376 | 2,972 | ▲8.0 | 1,965 | 1,007 | 39.0 | 2,955 | ▲7.6 | 1,945 | 1,010 | 17.9 |
| 28年 1月 | 10,180 | ▲8.5 | 7,625 | 2,555 | 36,579 | ▲3.2 | 26,432 | 10,147 | 23,192 | 3.6 | 14,989 | 8,203 | 53,953 | ▲0.1 | 36,180 | 17,773 | 2,579 | ▲16.3 | 1,780 | 799 | 25.3 | 2,580 | ▲14.7 | 1,785 | 795 | 11.1 |
| 2月 | 11,343 | 0.5 | 8,207 | 3,136 | 39,224 | ▲1.6 | 28,191 | 11,033 | 22,493 | 0.5 | 14,227 | 8,266 | 58,643 | 3.2 | 38,474 | 20,169 | 3,454 | 0.7 | 2,404 | 1,050 | 30.5 | 3,455 | ▲1.0 | 2,402 | 1,053 | 15.4 |
| 3月 | 10,870 | ▲9.8 | 7,998 | 2,872 | 41,194 | ▲4.7 | 29,528 | 11,666 | 20,285 | ▲0.3 | 13,066 | 7,219 | 60,185 | 3.2 | 38,930 | 21,255 | 5,133 | 6.6 | 3,277 | 1,856 | 47.2 | 5,159 | 3.6 | 3,301 | 1,858 | 25.4 |
| 27年度計 | 122,254 | ▲5.1 | 89,046 | 33,208 | 490,001 | ▲3.7 | 349,698 | 140,303 | 240,228 | 0.7 | 159,281 | 80,947 | 662,647 | 2.1 | 442,610 | 220,037 | 43,175 | ▲7.7 | 28,804 | 14,371 | 35.3 | 43,301 | ▲8.1 | 28,932 | 14,369 | 18.0 |
| 28年 4月 | 12,475 | ▲12.3 | 8,669 | 3,806 | 42,143 | ▲8.3 | 29,755 | 12,388 | 19,771 | 2.2 | 13,083 | 6,688 | 55,876 | 2.1 | 36,618 | 19,258 | 3,688 | ▲17.9 | 2,394 | 1,294 | 29.6 | 3,642 | ▲19.3 | 2,388 | 1,254 | 18.4 |
| 5月 | 10,475 | 1.3 | 7,318 | 3,157 | 41,812 | ▲7.0 | 29,323 | 12,489 | 18,670 | 7.3 | 12,343 | 6,327 | 53,557 | 5.1 | 35,430 | 18,127 | 3,546 | ▲2.6 | 2,286 | 1,260 | 33.9 | 3,546 | ▲1.0 | 2,278 | 1,268 | 19.0 |
| 6月 | 9,534 | ▲7.4 | 6,887 | 2,647 | 40,523 | ▲7.4 | 28,301 | 12,222 | 19,568 | ▲2.3 | 13,474 | 6,094 | 54,208 | 3.3 | 36,464 | 17,744 | 3,727 | ▲6.1 | 2,439 | 1,288 | 39.1 | 3,706 | ▲6.2 | 2,433 | 1,273 | 18.9 |
| 7月 | 8,530 | ▲11.2 | 6,314 | 2,216 | 38,419 | ▲8.1 | 27,017 | 11,402 | 19,828 | ▲9.4 | 13,608 | 6,220 | 53,645 | ▲2.2 | 36,562 | 17,083 | 3,271 | ▲11.1 | 2,233 | 1,038 | 38.3 | 3,301 | ▲10.4 | 2,263 | 1,038 | 16.6 |
| 8月 | 8,611 | ▲7.3 | 6,317 | 2,294 | 37,085 | ▲8.8 | 26,216 | 10,869 | 19,834 | 7.4 | 13,337 | 6,497 | 54,859 | ▲0.3 | 37,539 | 17,320 | 2,930 | ▲1.3 | 2,025 | 905 | 34.0 | 2,991 | ▲1.3 | 2,059 | 932 | 15.1 |
| 9月 | 9,469 | ▲1.4 | 6,766 | 2,703 | 37,285 | ▲7.3 | 26,185 | 11,100 | 20,456 | 2.8 | 13,720 | 6,736 | 56,604 | 1.3 | 38,386 | 18,218 | 3,341 | ▲2.8 | 2,232 | 1,109 | 35.3 | 3,357 | ▲3.3 | 2,228 | 1,129 | 16.4 |

注:就職率=就職件数/新規求職申込件数 充足率=充足数/新規求人数

5 新規常用的フルタイム求職者の態様別状況

| | 常用計 | | 在職者 | | 離職者 | | うち事業主都合 | | うち自己都合 | | 無業者 | |
|--------|---------|--------|--------|--------|--------|--------|---------|--------|--------|--------|--------|--------|
| | | 前年同月比 | | 前年同月比 | | 前年同月比 | | 前年同月比 | | 前年同月比 | | 前年同月比 |
| 22年度計 | 122,444 | ▲ 5.6 | 28,215 | 3.6 | 77,784 | ▲ 13.9 | 31,537 | ▲ 21.8 | 41,324 | ▲ 8.4 | 16,445 | 35.7 |
| 23年度計 | 130,795 | 6.8 | 25,820 | ▲ 8.5 | 83,804 | 7.7 | 43,598 | 38.2 | 35,672 | ▲ 13.7 | 21,171 | 28.7 |
| 24年度計 | 100,679 | ▲ 23.0 | 28,322 | 9.7 | 60,574 | ▲ 27.7 | 21,316 | ▲ 51.1 | 35,921 | 0.7 | 11,783 | ▲ 44.3 |
| 25年度計 | 98,445 | ▲ 2.2 | 30,540 | 7.8 | 58,496 | ▲ 3.4 | 18,818 | ▲ 11.7 | 37,009 | 3.0 | 9,409 | ▲ 20.1 |
| 26年度計 | 93,947 | ▲ 4.6 | 32,064 | 5.0 | 54,803 | ▲ 6.3 | 16,078 | ▲ 14.6 | 36,390 | ▲ 1.7 | 7,080 | ▲ 24.8 |
| 27年度計 | 88,067 | ▲ 6.3 | 31,428 | ▲ 2.0 | 50,575 | ▲ 7.7 | 14,670 | ▲ 8.8 | 33,828 | ▲ 7.0 | 6,064 | ▲ 14.4 |
| 26年 9月 | 7,902 | 1.7 | 2,665 | 11.2 | 4,673 | 1.0 | 1,170 | ▲ 9.6 | 3,316 | 5.3 | 564 | ▲ 24.4 |
| 10月 | 7,990 | ▲ 4.8 | 2,612 | 5.2 | 4,837 | ▲ 7.1 | 1,423 | ▲ 14.2 | 3,225 | ▲ 3.7 | 541 | ▲ 22.9 |
| 11月 | 6,324 | ▲ 7.3 | 2,186 | ▲ 0.8 | 3,685 | ▲ 7.7 | 1,000 | ▲ 11.2 | 2,516 | ▲ 6.7 | 453 | ▲ 27.4 |
| 12月 | 5,630 | ▲ 4.3 | 2,065 | 3.3 | 3,225 | ▲ 4.2 | 899 | ▲ 20.7 | 2,169 | 2.9 | 340 | ▲ 34.6 |
| 27年 1月 | 8,169 | ▲ 9.4 | 3,209 | 2.3 | 4,455 | ▲ 13.3 | 1,248 | ▲ 25.0 | 3,025 | ▲ 7.5 | 505 | ▲ 31.8 |
| 2月 | 8,297 | 2.8 | 3,722 | 13.0 | 4,023 | ▲ 2.2 | 1,112 | ▲ 4.9 | 2,726 | ▲ 0.8 | 552 | ▲ 17.2 |
| 3月 | 8,781 | ▲ 1.8 | 3,506 | 7.3 | 4,440 | ▲ 3.7 | 1,226 | ▲ 8.1 | 3,050 | ▲ 0.7 | 835 | ▲ 21.6 |
| 4月 | 9,906 | ▲ 6.8 | 2,511 | 1.9 | 6,692 | ▲ 7.2 | 2,562 | ▲ 7.8 | 3,740 | ▲ 7.6 | 703 | ▲ 26.4 |
| 5月 | 7,178 | ▲ 8.5 | 2,304 | ▲ 2.5 | 4,377 | ▲ 9.4 | 1,351 | ▲ 9.0 | 2,862 | ▲ 9.1 | 497 | ▲ 23.9 |
| 6月 | 7,453 | ▲ 3.6 | 2,626 | 4.3 | 4,359 | ▲ 5.1 | 1,219 | ▲ 7.2 | 2,997 | ▲ 3.6 | 468 | ▲ 24.9 |
| 7月 | 7,054 | ▲ 7.1 | 2,424 | 1.0 | 4,188 | ▲ 9.8 | 1,192 | ▲ 6.5 | 2,815 | ▲ 11.6 | 442 | ▲ 19.3 |
| 8月 | 6,859 | ▲ 2.7 | 2,530 | 7.5 | 3,845 | ▲ 8.1 | 970 | ▲ 15.4 | 2,742 | ▲ 4.6 | 484 | ▲ 5.3 |
| 9月 | 6,949 | ▲ 12.1 | 2,448 | ▲ 8.1 | 4,052 | ▲ 13.3 | 1,033 | ▲ 11.7 | 2,862 | ▲ 13.7 | 449 | ▲ 20.4 |
| 10月 | 7,459 | ▲ 6.6 | 2,538 | ▲ 2.8 | 4,434 | ▲ 8.3 | 1,282 | ▲ 9.9 | 2,982 | ▲ 7.5 | 487 | ▲ 10.0 |
| 11月 | 6,244 | ▲ 1.3 | 2,252 | 3.0 | 3,563 | ▲ 3.3 | 955 | ▲ 4.5 | 2,459 | ▲ 2.3 | 429 | ▲ 5.3 |
| 12月 | 5,527 | ▲ 1.8 | 2,085 | 1.0 | 3,046 | ▲ 5.6 | 868 | ▲ 3.4 | 2,078 | ▲ 4.2 | 396 | 16.5 |
| 28年 1月 | 7,338 | ▲ 10.2 | 3,038 | ▲ 5.3 | 3,862 | ▲ 13.3 | 1,098 | ▲ 12.0 | 2,612 | ▲ 13.7 | 438 | ▲ 13.3 |
| 2月 | 8,132 | ▲ 2.0 | 3,506 | ▲ 5.8 | 4,104 | 2.0 | 1,062 | ▲ 4.5 | 2,876 | 5.5 | 522 | ▲ 5.4 |
| 3月 | 7,968 | ▲ 9.3 | 3,166 | ▲ 9.7 | 4,053 | ▲ 8.7 | 1,078 | ▲ 12.1 | 2,803 | ▲ 8.1 | 749 | ▲ 10.3 |
| 4月 | 8,623 | ▲ 13.0 | 2,209 | ▲ 12.0 | 5,762 | ▲ 13.9 | 2,274 | ▲ 11.2 | 3,215 | ▲ 14.0 | 652 | ▲ 7.3 |
| 5月 | 7,270 | 1.3 | 2,322 | 0.8 | 4,497 | 2.7 | 1,397 | 3.4 | 2,932 | 2.4 | 451 | ▲ 9.3 |
| 6月 | 6,869 | ▲ 7.8 | 2,398 | ▲ 8.7 | 4,010 | ▲ 8.0 | 1,144 | ▲ 6.2 | 2,720 | ▲ 9.2 | 461 | ▲ 1.5 |
| 7月 | 6,280 | ▲ 11.0 | 2,150 | ▲ 11.3 | 3,695 | ▲ 11.8 | 1,046 | ▲ 12.2 | 2,502 | ▲ 11.1 | 435 | ▲ 1.6 |
| 8月 | 6,287 | ▲ 8.3 | 2,346 | ▲ 7.3 | 3,517 | ▲ 8.5 | 830 | ▲ 14.4 | 2,567 | ▲ 6.4 | 424 | ▲ 12.4 |
| 9月 | 6,732 | ▲ 3.1 | 2,501 | 2.2 | 3,813 | ▲ 5.9 | 907 | ▲ 12.2 | 2,793 | ▲ 2.4 | 418 | ▲ 6.9 |

*事業主都合には雇用期間満了等も含む。

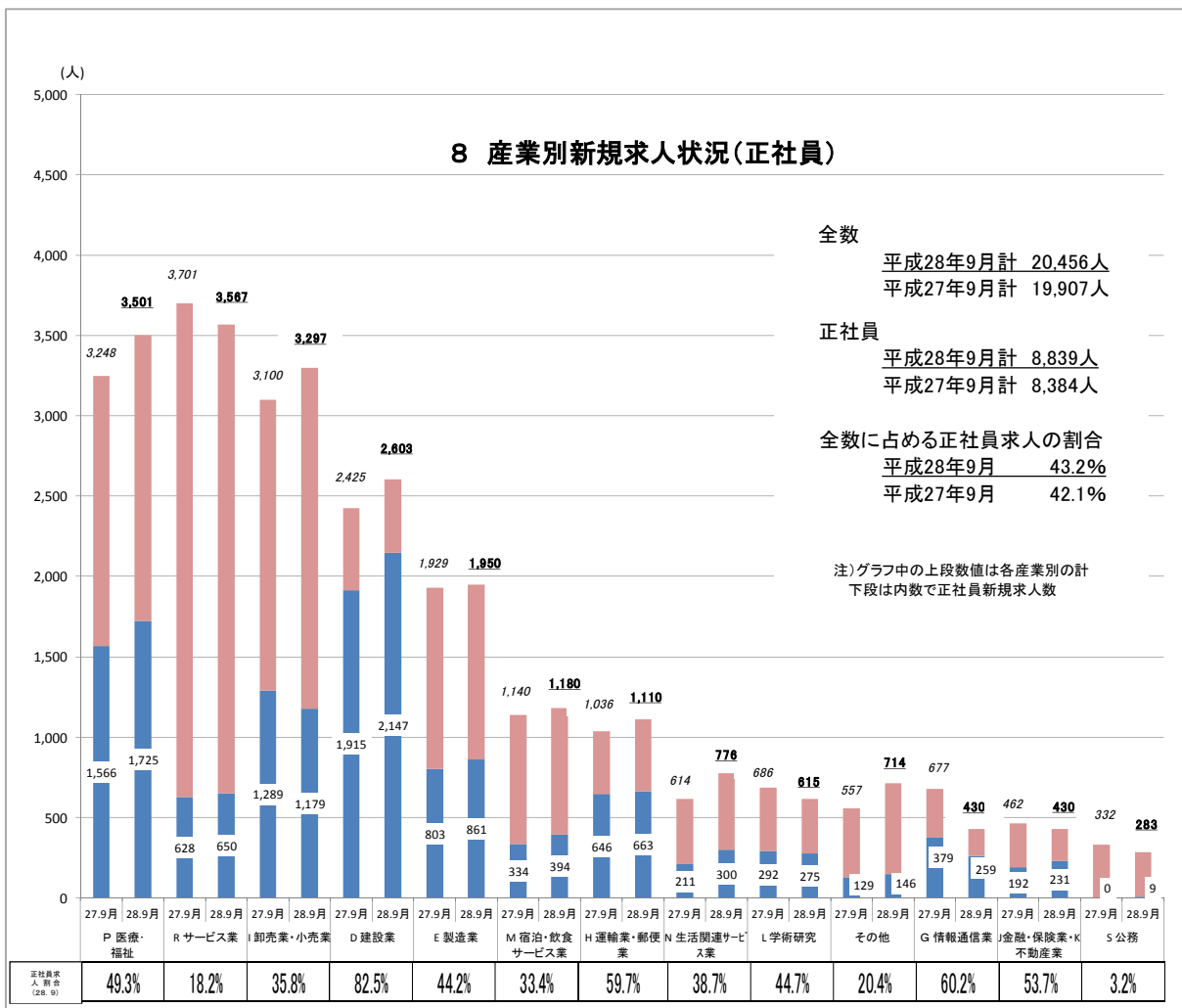
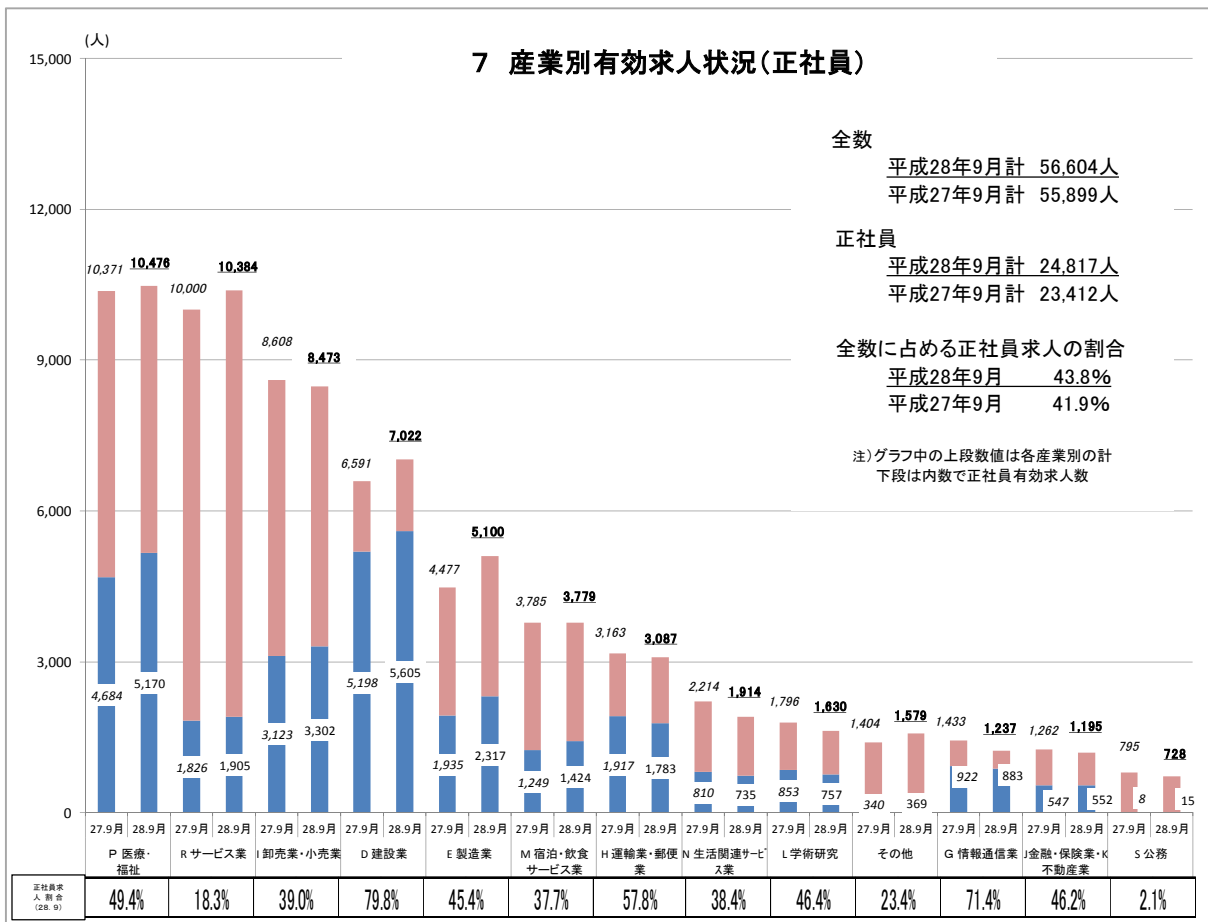
6 正社員の職業紹介状況

新規学卒関係及び一般日雇関係を除く

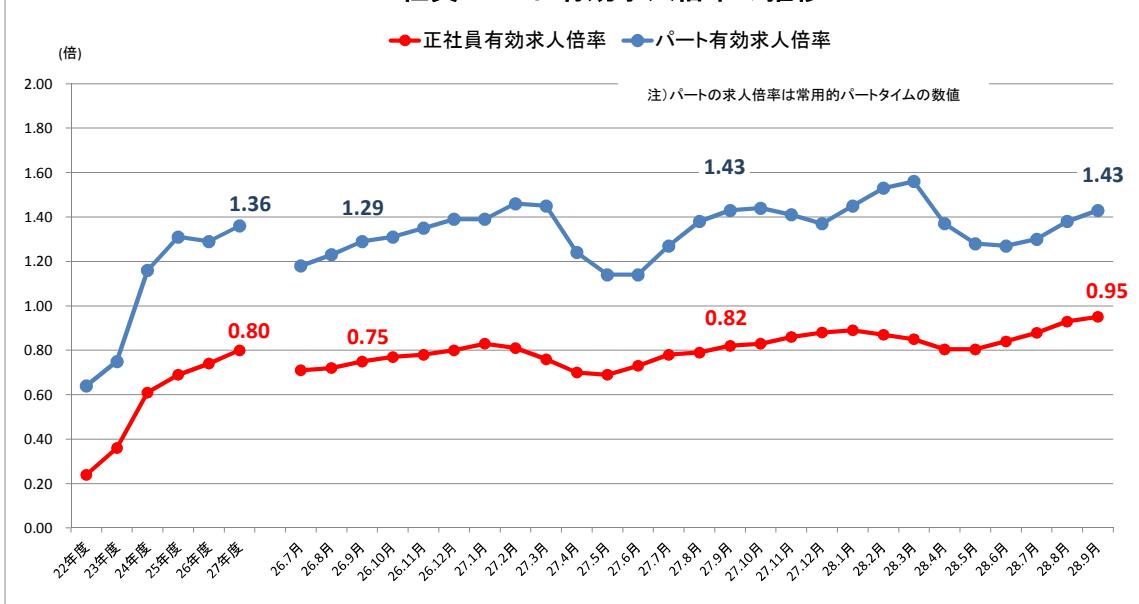
| | 月間有効求職者数 | | | 新規求職申込件数 | | | 月間有効求人数 | | | 新規求人数 | | | 就職件数 | | | 充足数 | | | 有効求人倍率 | | 就職率 | | 充足率 | |
|---------|----------|---------------------|-----------------------|----------|---------------------|-----------------------|---------|---------|-----------------------|---------|--------|-----------------------|--------|--------|-----------------------|--------|--------|-----------------------|-------------|--------------|------|------|------|------|
| | 全数 | 常 用 フル タイム | 前 年 同 月 比 | 全数 | 常 用 フル タイム | 前 年 同 月 比 | 全数 | 正社員 | 前 年 同 月 比 | 全数 | 正社員 | 前 年 同 月 比 | 全数 | 正社員 | 前 年 同 月 比 | 全数 | 正社員 | 前 年 同 月 比 | 全数 (原数値) | 正社員 (原数値) | 全数 | 正社員 | 全数 | 正社員 |
| | | | | | | | | | | | | | | | | | | | | | | | | |
| 22年度月平均 | 56,926 | 44,205 | ▲ 7.2 | 13,392 | 10,204 | ▲ 5.6 | 26,612 | 10,412 | 7.0 | 11,208 | 4,024 | 4.6 | 3,750 | 1,313 | ▲ 1.6 | 3,755 | 1,275 | ▲ 3.6 | 0.47 | 0.24 | 28.0 | 12.9 | 33.5 | 31.7 |
| 23年度月平均 | 64,208 | 48,860 | 10.5 | 14,380 | 10,900 | 6.8 | 45,182 | 17,448 | 67.6 | 18,629 | 6,878 | 70.9 | 4,628 | 1,842 | 40.3 | 4,586 | 1,780 | 39.6 | 0.70 | 0.36 | 32.2 | 16.9 | 24.6 | 25.9 |
| 24年度月平均 | 49,210 | 36,239 | ▲ 25.8 | 11,317 | 8,390 | ▲ 23.0 | 55,352 | 22,225 | 27.4 | 21,008 | 8,224 | 19.6 | 4,524 | 1,893 | 2.8 | 4,530 | 1,856 | 4.3 | 1.12 | 0.61 | 40.0 | 22.6 | 21.6 | 22.6 |
| 25年度月平均 | 44,621 | 32,642 | ▲ 9.9 | 11,102 | 8,204 | ▲ 2.2 | 56,425 | 22,627 | 1.8 | 20,995 | 8,145 | ▲ 1.0 | 4,144 | 1,741 | ▲ 8.0 | 4,179 | 1,709 | ▲ 7.9 | 1.26 | 0.69 | 37.3 | 21.2 | 19.9 | 21.0 |
| 26年度月平均 | 42,415 | 30,500 | ▲ 6.6 | 10,738 | 7,829 | ▲ 4.6 | 54,088 | 22,653 | 0.1 | 19,878 | 8,126 | ▲ 0.2 | 3,898 | 1,689 | ▲ 3.0 | 3,925 | 1,660 | ▲ 2.9 | 1.28 | 0.74 | 36.3 | 21.6 | 19.7 | 20.4 |
| 27年度月平均 | 40,833 | 28,941 | ▲ 5.1 | 10,188 | 7,339 | ▲ 6.3 | 55,221 | 23,293 | 2.8 | 20,019 | 8,268 | 1.7 | 3,598 | 1,583 | ▲ 6.3 | 3,608 | 1,562 | ▲ 5.9 | 1.35 | 0.80 | 35.3 | 21.6 | 18.0 | 18.9 |
| 26年 9月 | 42,656 | 30,678 | ▲ 5.9 | 10,951 | 7,902 | 1.7 | 54,484 | 23,052 | 1.2 | 20,450 | 8,615 | 9.5 | 4,170 | 1,804 | 4.1 | 4,177 | 1,748 | 3.9 | 1.28 | 0.75 | 38.1 | 22.8 | 20.4 | 20.3 |
| 10月 | 42,603 | 30,541 | ▲ 6.5 | 10,916 | 7,990 | ▲ 4.8 | 55,462 | 23,446 | ▲ 0.4 | 21,411 | 8,697 | ▲ 4.5 | 4,028 | 1,738 | ▲ 6.0 | 4,034 | 1,739 | ▲ 4.3 | 1.30 | 0.77 | 36.9 | 21.8 | 18.8 | 20.0 |
| 11月 | 40,504 | 29,013 | ▲ 5.4 | 8,573 | 6,324 | ▲ 7.3 | 54,695 | 22,758 | ▲ 1.5 | 18,510 | 7,320 | ▲ 9.1 | 3,435 | 1,596 | ▲ 2.0 | 3,474 | 1,589 | 0.4 | 1.35 | 0.78 | 40.1 | 25.2 | 18.8 | 21.7 |
| 12月 | 37,167 | 26,712 | ▲ 5.7 | 7,593 | 5,630 | ▲ 4.3 | 52,120 | 21,416 | ▲ 1.2 | 17,208 | 7,027 | 9.0 | 3,229 | 1,453 | 0.7 | 3,198 | 1,382 | ▲ 3.8 | 1.40 | 0.80 | 42.5 | 25.8 | 18.6 | 19.7 |
| 27年 1月 | 37,802 | 27,164 | ▲ 7.6 | 11,126 | 8,169 | ▲ 9.4 | 54,012 | 22,530 | ▲ 1.2 | 22,377 | 9,117 | ▲ 4.4 | 3,083 | 1,406 | ▲ 5.8 | 3,025 | 1,361 | ▲ 8.7 | 1.43 | 0.83 | 27.7 | 17.2 | 13.5 | 14.9 |
| 2月 | 39,847 | 28,798 | ▲ 6.1 | 11,284 | 8,297 | 2.8 | 56,846 | 23,389 | 3.2 | 21,618 | 8,400 | 6.6 | 3,430 | 1,620 | ▲ 4.3 | 3,491 | 1,616 | ▲ 5.4 | 1.43 | 0.81 | 30.4 | 19.5 | 16.1 | 19.2 |
| 3月 | 43,211 | 31,273 | ▲ 4.3 | 12,055 | 8,781 | ▲ 1.8 | 58,339 | 23,880 | 2.6 | 20,354 | 8,202 | 7.8 | 4,816 | 1,831 | ▲ 0.1 | 4,982 | 1,902 | 4.4 | 1.35 | 0.76 | 40.0 | 20.9 | 24.5 | 23.2 |
| 26年度計 | 508,984 | 365,996 | ▲ 6.6 | 128,851 | 93,947 | ▲ 4.6 | 649,054 | 271,838 | 0.1 | 238,532 | 97,516 | ▲ 0.2 | 46,779 | 20,272 | ▲ 3.0 | 47,101 | 19,921 | ▲ 2.9 | 1.28 | 0.74 | 36.3 | 21.6 | 19.7 | 20.4 |
| 27年 4月 | 45,968 | 32,756 | ▲ 4.1 | 14,217 | 9,906 | ▲ 6.8 | 54,714 | 23,051 | 1.9 | 19,340 | 8,053 | ▲ 6.3 | 4,490 | 1,890 | ▲ 5.2 | 4,515 | 1,882 | ▲ 3.6 | 1.19 | 0.70 | 31.6 | 19.1 | 23.3 | 23.4 |
| 5月 | 44,981 | 31,687 | ▲ 5.1 | 10,341 | 7,178 | ▲ 8.5 | 50,970 | 21,881 | 0.1 | 17,397 | 7,362 | ▲ 6.6 | 3,640 | 1,591 | ▲ 13.0 | 3,581 | 1,546 | ▲ 13.0 | 1.13 | 0.69 | 35.2 | 22.2 | 20.6 | 21.0 |
| 6月 | 43,751 | 30,683 | ▲ 5.2 | 10,291 | 7,453 | ▲ 3.6 | 52,485 | 22,545 | 0.6 | 20,020 | 8,421 | 7.0 | 3,971 | 1,787 | 0.7 | 3,952 | 1,768 | 4.2 | 1.20 | 0.73 | 38.6 | 24.0 | 19.7 | 21.0 |
| 7月 | 41,826 | 29,566 | ▲ 5.7 | 9,604 | 7,054 | ▲ 7.1 | 54,853 | 23,200 | 3.8 | 21,897 | 8,924 | 8.3 | 3,679 | 1,662 | ▲ 0.6 | 3,683 | 1,637 | ▲ 0.5 | 1.31 | 0.78 | 38.3 | 23.6 | 16.8 | 18.3 |
| 8月 | 40,659 | 28,954 | ▲ 5.2 | 9,288 | 6,859 | ▲ 2.7 | 55,001 | 22,986 | 3.9 | 18,472 | 7,552 | 0.1 | 2,968 | 1,313 | ▲ 15.6 | 3,030 | 1,308 | ▲ 13.5 | 1.35 | 0.79 | 32.0 | 19.1 | 16.4 | 17.3 |
| 9月 | 40,207 | 28,607 | ▲ 6.8 | 9,600 | 6,949 | ▲ 12.1 | 55,899 | 23,412 | 1.6 | 19,907 | 8,384 | ▲ 2.7 | 3,436 | 1,530 | ▲ 15.2 | 3,473 | 1,512 | ▲ 13.5 | 1.39 | 0.82 | 35.8 | 22.0 | 17.4 | 18.0 |
| 10月 | 40,448 | 28,710 | ▲ 6.0 | 10,341 | 7,459 | ▲ 6.6 | 56,972 | 23,921 | 2.0 | 22,607 | 9,263 | 6.5 | 3,584 | 1,630 | ▲ 6.2 | 3,586 | 1,601 | ▲ 7.9 | 1.41 | 0.83 | 34.7 | 21.9 | 15.9 | 17.3 |
| 11月 | 38,788 | 27,466 | ▲ 5.3 | 8,549 | 6,244 | ▲ 1.3 | 55,967 | 23,484 | 3.2 | 18,104 | 7,519 | 2.7 | 3,269 | 1,476 | ▲ 7.5 | 3,332 | 1,470 | ▲ 7.5 | 1.44 | 0.86 | 38.2 | 23.6 | 18.4 | 19.6 |
| 12月 | 36,376 | 25,741 | ▲ 3.6 | 7,630 | 5,527 | ▲ 1.8 | 53,005 | 22,726 | 6.1 | 16,514 | 7,324 | 4.2 | 2,972 | 1,303 | ▲ 10.3 | 2,955 | 1,265 | ▲ 8.5 | 1.46 | 0.88 | 39.0 | 23.6 | 17.9 | 17.3 |
| 28年 1月 | 36,579 | 25,913 | ▲ 4.6 | 10,180 | 7,338 | ▲ 10.2 | 53,953 | 23,075 | 2.4 | 23,192 | 9,297 | 2.0 | 2,579 | 1,238 | ▲ 11.9 | 2,580 | 1,217 | ▲ 10.6 | 1.47 | 0.89 | 25.3 | 16.9 | 11.1 | 13.1 |
| 2月 | 39,224 | 27,809 | ▲ 3.4 | 11,343 | 8,132 | ▲ 2.0 | 58,643 | 24,283 | 3.8 | 22,493 | 8,628 | 2.7 | 3,454 | 1,619 | ▲ 0.1 | 3,455 | 1,587 | ▲ 1.8 | 1.50 | 0.87 | 30.5 | 19.9 | 15.4 | 18.4 |
| 3月 | 41,194 | 29,404 | ▲ 6.0 | 10,870 | 7,968 | ▲ 9.3 | 60,185 | 24,956 | 4.5 | 20,285 | 8,490 | 3.5 | 5,133 | 1,958 | 6.9 | 5,159 | 1,947 | 2.4 | 1.46 | 0.85 | 47.2 | 24.6 | 25.4 | 22.9 |
| 27年度計 | 490,001 | 347,296 | ▲ 5.1 | 122,254 | 88,067 | ▲ 6.3 | 662,647 | 279,520 | 2.8 | 240,228 | 99,217 | 1.7 | 43,175 | 18,997 | ▲ 6.3 | 43,301 | 18,740 | ▲ 5.9 | 1.35 | 0.80 | 35.3 | 21.6 | 18.0 | 18.9 |
| 28年 4月 | 42,143 | 29,655 | ▲ 9.5 | 12,475 | 8,623 | ▲ 13.0 | 55,876 | 23,865 | 3.5 | 19,771 | 8,457 | 5.0 | 3,688 | 1,596 | ▲ 15.6 | 3,642 | 1,591 | ▲ 15.5 | 1.33 | 0.80 | 29.6 | 18.5 | 18.4 | 18.8 |
| 5月 | 41,812 | 29,202 | ▲ 7.8 | 10,475 | 7,270 | 1.3 | 53,557 | 23,337 | 6.7 | 18,670 | 7,984 | 8.4 | 3,546 | 1,556 | ▲ 2.2 | 3,546 | 1,531 | ▲ 1.0 | 1.28 | 0.80 | 33.9 | 21.4 | 19.0 | 19.2 |
| 6月 | 40,523 | 28,208 | ▲ 11.0 | 9,534 | 6,869 | ▲ 7.8 | 54,208 | 23,713 | 5.2 | 19,568 | 8,670 | 3.0 | 3,727 | 1,693 | ▲ 5.3 | 3,706 | 1,645 | ▲ 7.0 | 1.34 | 0.84 | 39.1 | 24.6 | 18.9 | 19.0 |
| 7月 | 38,419 | 26,941 | ▲ 8.9 | 8,530 | 6,280 | ▲ 11.0 | 53,645 | 23,670 | 2.0 | 19,828 | 8,617 | ▲ 3.4 | 3,271 | 1,572 | ▲ 5.4 | 3,301 | 1,557 | ▲ 4.9 | 1.40 | 0.88 | 38.3 | 25.0 | 16.6 | 18.1 |
| 8月 | 37,085 | 26,127 | ▲ 9.8 | 8,611 | 6,287 | ▲ 8.3 | 54,859 | 24,297 | 5.7 | 19,834 | 8,589 | 13.7 | 2,930 | 1,379 | 5.0 | 2,991 | 1,379 | 5.4 | 1.48 | 0.93 | 34.0 | 21.9 | 15.1 | 16.1 |
| 9月 | 37,285 | 26,095 | ▲ 8.8 | 9,469 | 6,732 | ▲ 3.1 | 56,604 | 24,817 | 6.0 | 20,456 | 8,839 | 5.4 | 3,341 | 1,455 | ▲ 4.9 | 3,357 | 1,409 | ▲ 6.8 | 1.52 | 0.95 | 35.3 | 21.6 | 16.4 | 15.9 |

(注) 1. 正社員有効求人倍率=正社員月間有効求人数÷常用フルタイム月間有効求職者数。なお、常用フルタイム有効求職者にはフルタイムの派遣労働者や契約社員を希望する者も含まれるため厳密な意味での正社員有効求人倍率より低い値となる。

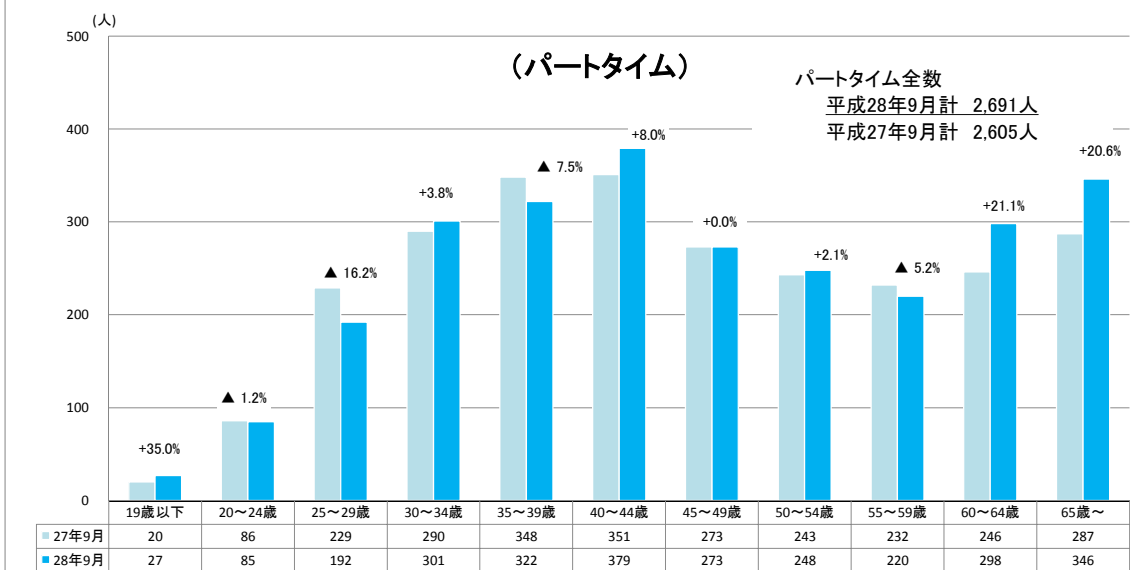
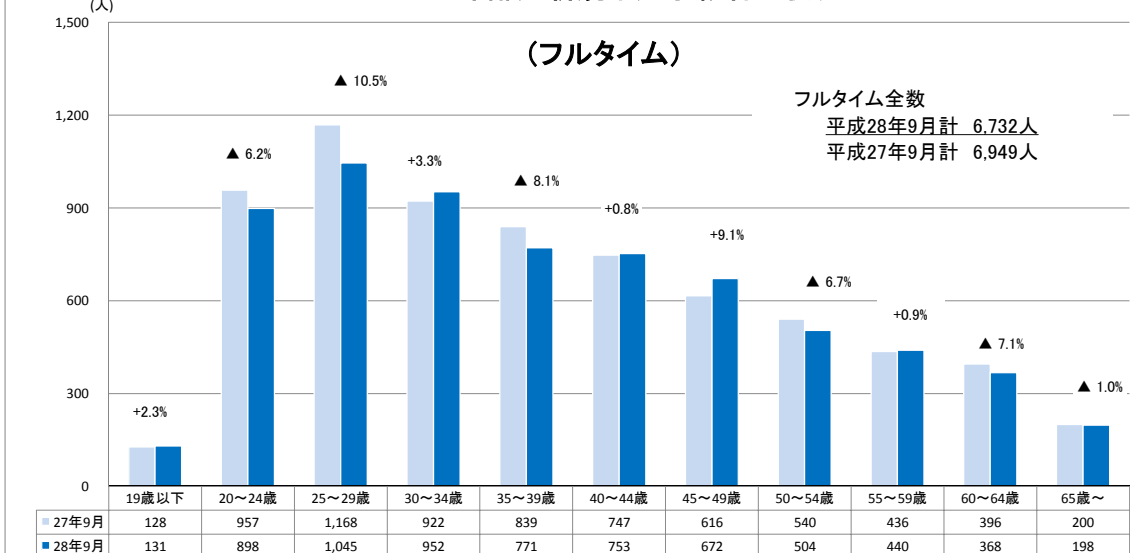
2. 就職率=就職件数÷新規求職申込件数 充足率=充足数÷新規求人数



9 正社員・パート有効求人倍率の推移



10 年齢別新規常用求職者の状況



11 安定所別有効求人倍率の推移

| ハローワーク名 | 局 計 | 仙台圏 | | | 沿岸部 | | 県南部 | | 県北部 | | |
|----------|------|------|-------|------|------|------|----------|------|------|------|------|
| | | 仙 台 | (大 和) | 塩 釜 | 石 巻 | 気仙沼 | 大河原 (白石) | 古 川 | 築 館 | 迫 | |
| 22年度月平均 | 0.47 | 0.52 | 0.42 | 0.37 | 0.44 | 0.50 | 0.27 | 0.33 | 0.44 | 0.49 | 0.32 |
| 23年度月平均 | 0.70 | 0.86 | 0.80 | 0.54 | 0.53 | 0.37 | 0.42 | 0.60 | 0.69 | 0.87 | 0.60 |
| 24年度月平均 | 1.12 | 1.26 | 1.49 | 0.89 | 1.16 | 1.00 | 0.61 | 0.65 | 0.93 | 1.01 | 0.83 |
| 25年度月平均 | 1.26 | 1.37 | 1.54 | 0.84 | 1.62 | 1.66 | 0.72 | 0.80 | 1.07 | 1.02 | 0.80 |
| 26年度月平均 | 1.28 | 1.37 | 1.68 | 0.84 | 1.69 | 1.75 | 0.66 | 0.98 | 1.04 | 1.08 | 0.79 |
| 27年度月平均 | 1.35 | 1.46 | 1.59 | 0.86 | 1.82 | 1.75 | 0.62 | 1.05 | 1.22 | 1.34 | 0.86 |
| 平成27年9月 | 1.39 | 1.49 | 1.68 | 0.82 | 1.84 | 1.77 | 0.64 | 1.13 | 1.34 | 1.42 | 0.91 |
| 10月 | 1.41 | 1.50 | 1.61 | 0.87 | 1.96 | 2.06 | 0.65 | 1.15 | 1.28 | 1.53 | 0.87 |
| 11月 | 1.44 | 1.54 | 1.64 | 0.93 | 1.98 | 2.12 | 0.64 | 1.09 | 1.32 | 1.51 | 0.92 |
| 12月 | 1.46 | 1.55 | 1.61 | 1.02 | 1.97 | 2.26 | 0.66 | 1.07 | 1.28 | 1.57 | 0.92 |
| 平成28年 1月 | 1.47 | 1.60 | 1.50 | 1.02 | 1.98 | 2.06 | 0.66 | 1.06 | 1.26 | 1.56 | 0.87 |
| 2月 | 1.50 | 1.67 | 1.39 | 0.92 | 1.89 | 1.77 | 0.72 | 1.01 | 1.27 | 1.50 | 0.89 |
| 3月 | 1.46 | 1.61 | 1.49 | 0.91 | 1.94 | 1.75 | 0.65 | 1.08 | 1.25 | 1.53 | 0.90 |
| 4月 | 1.33 | 1.46 | 1.51 | 0.82 | 1.78 | 1.83 | 0.52 | 0.95 | 1.14 | 1.27 | 0.80 |
| 5月 | 1.28 | 1.39 | 1.49 | 0.79 | 1.76 | 1.86 | 0.53 | 1.02 | 1.04 | 1.32 | 0.80 |
| 6月 | 1.34 | 1.48 | 1.52 | 0.83 | 1.67 | 1.84 | 0.54 | 0.95 | 1.16 | 1.43 | 0.84 |
| 7月 | 1.40 | 1.54 | 1.55 | 0.88 | 1.73 | 1.92 | 0.59 | 0.98 | 1.24 | 1.51 | 0.90 |
| 8月 | 1.48 | 1.62 | 1.68 | 0.93 | 1.78 | 1.96 | 0.67 | 1.04 | 1.34 | 1.60 | 1.06 |
| 9月 | 1.52 | 1.65 | 1.62 | 0.98 | 1.88 | 2.08 | 0.70 | 1.11 | 1.34 | 1.72 | 1.09 |

* 1) 学卒を除く全数(原数値)による有効求人倍率。

* 2) 公共職業安定所名のうち()表記は出張所で、「(大和)」は仙台公共職業安定所大和出張所、「(白石)」は大河原公共職業安定所白石出張所。

12 安定所別新規求職者数の推移

| ハローワーク名 | 局 計 | 仙台圏 | | | 沿岸部 | | 県南部 | | 県北部 | | | | | | | | | | | | | |
|----------|---------|-----------|-----------|-----------|-----------|-----------|-----------|-----------|-----------|-----------|-----------|--------|-------|--------|-------|--------|--------|--------|-------|--------|-------|--------|
| | | 仙 台 | (大 和) | 塩 釜 | 石 巻 | 気仙沼 | 大河原 | (白石) | 古 川 | 築 館 | 迫 | | | | | | | | | | | |
| | | 対前年度比 (%) | 対前年度比 (%) | 対前年度比 (%) | 対前年度比 (%) | 対前年度比 (%) | 対前年度比 (%) | 対前年度比 (%) | 対前年度比 (%) | 対前年度比 (%) | 対前年度比 (%) | | | | | | | | | | | |
| 平成22年度計 | 160,705 | ▲ 5.0 | 87,768 | ▲ 1.9 | 6,533 | ▲ 3.0 | 11,673 | ▲ 4.9 | 14,000 | ▲ 4.7 | 5,185 | ▲ 12.8 | 7,459 | ▲ 19.4 | 2,052 | ▲ 19.9 | 13,839 | ▲ 4.1 | 4,997 | ▲ 13.3 | 7,199 | ▲ 10.2 |
| 平成23年度計 | 172,560 | 7.4 | 87,498 | ▲ 0.3 | 5,955 | ▲ 8.8 | 12,737 | 9.1 | 19,911 | 42.2 | 10,876 | 109.8 | 7,623 | 2.2 | 2,417 | 17.8 | 13,090 | ▲ 5.4 | 4,562 | ▲ 8.7 | 7,891 | 9.6 |
| 平成24年度計 | 135,808 | ▲ 21.3 | 73,454 | ▲ 16.1 | 4,878 | ▲ 18.1 | 9,309 | ▲ 26.9 | 11,672 | ▲ 41.4 | 6,132 | ▲ 43.6 | 6,823 | ▲ 10.5 | 2,135 | ▲ 11.7 | 11,380 | ▲ 13.1 | 4,026 | ▲ 11.7 | 5,999 | ▲ 24.0 |
| 平成25年度計 | 133,226 | ▲ 1.9 | 71,797 | ▲ 2.3 | 4,736 | ▲ 2.9 | 9,625 | 3.4 | 11,630 | ▲ 0.4 | 5,770 | ▲ 5.9 | 6,687 | ▲ 2.0 | 2,215 | 3.7 | 10,844 | ▲ 4.7 | 3,925 | ▲ 2.5 | 5,997 | ▲ 0.0 |
| 平成26年度計 | 128,851 | ▲ 3.3 | 69,609 | ▲ 3.0 | 4,538 | ▲ 4.2 | 9,141 | ▲ 5.0 | 10,556 | ▲ 9.2 | 4,936 | ▲ 14.5 | 7,896 | 18.1 | 1,923 | ▲ 13.2 | 10,775 | ▲ 0.6 | 3,698 | ▲ 5.8 | 5,779 | ▲ 3.6 |
| 平成27年度計 | 122,254 | ▲ 5.1 | 66,247 | ▲ 4.8 | 4,528 | ▲ 0.2 | 8,923 | ▲ 2.4 | 9,825 | ▲ 6.9 | 4,595 | ▲ 6.9 | 7,800 | ▲ 1.2 | 1,894 | ▲ 1.5 | 9,942 | ▲ 7.7 | 3,442 | ▲ 6.9 | 5,058 | ▲ 12.5 |
| 平成28年 4月 | 12,475 | ▲ 12.3 | 6,533 | ▲ 15.2 | 453 | ▲ 12.5 | 935 | ▲ 13.7 | 1,010 | ▲ 9.3 | 447 | ▲ 22.7 | 972 | 24.8 | 236 | ▲ 1.3 | 1,029 | ▲ 9.9 | 371 | ▲ 16.8 | 489 | ▲ 20.9 |
| 5月 | 10,475 | 1.3 | 5,626 | ▲ 1.2 | 396 | 13.8 | 789 | 0.8 | 856 | 3.5 | 387 | 1.3 | 620 | ▲ 1.0 | 185 | 25.9 | 878 | 8.8 | 271 | ▲ 1.5 | 467 | 3.3 |
| 6月 | 9,534 | ▲ 7.4 | 5,078 | ▲ 10.2 | 326 | ▲ 11.2 | 738 | ▲ 3.4 | 850 | 5.6 | 330 | ▲ 17.7 | 661 | 0.3 | 175 | 32.6 | 768 | ▲ 3.5 | 242 | ▲ 16.3 | 366 | ▲ 13.5 |
| 7月 | 8,530 | ▲ 11.2 | 4,637 | ▲ 12.2 | 323 | ▲ 6.9 | 592 | ▲ 18.1 | 730 | ▲ 3.4 | 286 | ▲ 2.4 | 520 | ▲ 17.5 | 121 | ▲ 19.9 | 731 | ▲ 5.1 | 238 | ▲ 8.5 | 352 | ▲ 10.2 |
| 8月 | 8,611 | ▲ 7.3 | 4,522 | ▲ 9.6 | 304 | ▲ 10.6 | 660 | ▲ 3.4 | 747 | ▲ 5.9 | 312 | ▲ 4.6 | 542 | ▲ 9.1 | 186 | 24.8 | 739 | ▲ 0.3 | 228 | ▲ 15.2 | 371 | ▲ 3.6 |
| 9月 | 9,469 | ▲ 1.4 | 5,087 | ▲ 4.5 | 378 | 5.6 | 669 | ▲ 0.3 | 768 | 1.1 | 315 | ▲ 0.6 | 592 | ▲ 4.4 | 170 | 16.4 | 842 | 15.2 | 255 | ▲ 0.4 | 393 | ▲ 5.1 |

(平成28年4月以降は対前年同月比)

13 安定所別新規求人数の推移

| ハローワーク名 | 局 計 | 仙台圏 | | | 沿岸部 | | 県南部 | | 県北部 | | | | | | | | | | | | | |
|----------|---------|-----------|-----------|-----------|-----------|-----------|-----------|-----------|-----------|-----------|-----------|-------|-------|--------|-------|--------|--------|--------|-------|--------|-------|--------|
| | | 仙 台 | (大 和) | 塩 釜 | 石 巻 | 気仙沼 | 大河原 | (白石) | 古 川 | 築 館 | 迫 | | | | | | | | | | | |
| | | 対前年度比 (%) | 対前年度比 (%) | 対前年度比 (%) | 対前年度比 (%) | 対前年度比 (%) | 対前年度比 (%) | 対前年度比 (%) | 対前年度比 (%) | 対前年度比 (%) | 対前年度比 (%) | | | | | | | | | | | |
| 平成22年度計 | 134,499 | 8.4 | 80,054 | 9.5 | 4,490 | 4.2 | 7,511 | 0.0 | 11,209 | ▲ 5.6 | 4,964 | 3.2 | 4,108 | 20.1 | 1,957 | 25.4 | 11,408 | 24.2 | 4,388 | 12.8 | 4,410 | ▲ 1.3 |
| 平成23年度計 | 223,548 | 66.2 | 129,973 | 62.4 | 7,953 | 77.1 | 13,174 | 75.4 | 23,866 | 112.9 | 9,434 | 90.0 | 5,946 | 44.7 | 3,214 | 64.2 | 15,657 | 37.2 | 6,545 | 49.2 | 7,786 | 76.6 |
| 平成24年度計 | 252,097 | 12.8 | 151,993 | 16.9 | 11,167 | 40.4 | 14,262 | 8.3 | 24,738 | 3.7 | 10,825 | 14.7 | 7,194 | 21.0 | 2,778 | ▲ 13.6 | 16,065 | 2.6 | 5,905 | ▲ 9.8 | 7,170 | ▲ 7.9 |
| 平成25年度計 | 251,939 | ▲ 0.1 | 152,207 | 0.1 | 10,376 | ▲ 7.1 | 11,933 | ▲ 16.3 | 24,868 | 0.5 | 11,714 | 8.2 | 7,916 | 10.0 | 3,414 | 22.9 | 16,769 | 4.4 | 5,810 | ▲ 1.6 | 6,932 | ▲ 3.3 |
| 平成26年度計 | 238,532 | ▲ 5.3 | 142,488 | ▲ 6.4 | 10,574 | 1.9 | 11,296 | ▲ 5.3 | 25,342 | 1.9 | 10,680 | ▲ 8.8 | 6,762 | ▲ 14.6 | 3,679 | 7.8 | 15,454 | ▲ 7.8 | 5,754 | ▲ 1.0 | 6,503 | ▲ 6.2 |
| 平成27年度計 | 240,228 | 0.7 | 144,936 | 1.7 | 10,149 | ▲ 4.0 | 11,287 | ▲ 0.1 | 24,303 | ▲ 4.1 | 10,171 | ▲ 4.8 | 6,442 | ▲ 4.7 | 3,651 | ▲ 0.8 | 16,430 | 6.3 | 6,656 | 15.7 | 6,203 | ▲ 4.6 |
| 平成28年 4月 | 19,771 | 2.2 | 11,819 | 2.5 | 855 | ▲ 7.6 | 1,108 | 26.1 | 2,020 | 6.1 | 894 | 7.7 | 476 | ▲ 6.7 | 286 | 0.7 | 1,316 | ▲ 11.6 | 544 | 5.4 | 453 | ▲ 4.8 |
| 5月 | 18,670 | 7.3 | 11,605 | 12.6 | 866 | ▲ 8.6 | 712 | ▲ 22.1 | 1,937 | 12.9 | 765 | 1.7 | 488 | 5.6 | 254 | ▲ 11.5 | 1,051 | ▲ 7.7 | 492 | 9.8 | 500 | 17.1 |
| 6月 | 19,568 | ▲ 2.3 | 12,040 | 0.9 | 608 | ▲ 19.3 | 859 | ▲ 9.2 | 1,839 | ▲ 18.3 | 821 | 0.6 | 535 | 7.0 | 323 | ▲ 4.7 | 1,402 | 7.8 | 646 | 13.1 | 495 | ▲ 19.0 |
| 7月 | 19,828 | ▲ 9.4 | 11,820 | ▲ 11.2 | 802 | ▲ 19.3 | 1,083 | ▲ 2.8 | 1,986 | 2.1 | 781 | ▲ 3.0 | 598 | 12.0 | 264 | ▲ 8.0 | 1,467 | ▲ 10.5 | 556 | ▲ 1.8 | 471 | ▲ 33.5 |
| 8月 | 19,834 | 7.4 | 12,105 | 13.0 | 946 | ▲ 7.4 | 840 | 18.3 | 2,026 | ▲ 0.4 | 737 | ▲ 8.9 | 568 | 7.8 | 278 | ▲ 0.4 | 1,182 | ▲ 14.2 | 480 | ▲ 10.9 | 672 | 46.7 |
| 9月 | 20,456 | 2.8 | 12,418 | 0.5 | 582 | ▲ 8.3 | 923 | 12.8 | 1,908 | ▲ 10.3 | 894 | 16.6 | 597 | ▲ 3.6 | 325 | ▲ 15.1 | 1,469 | 24.7 | 784 | 43.9 | 556 | 15.1 |

(平成28年4月以降は対前年同月比)

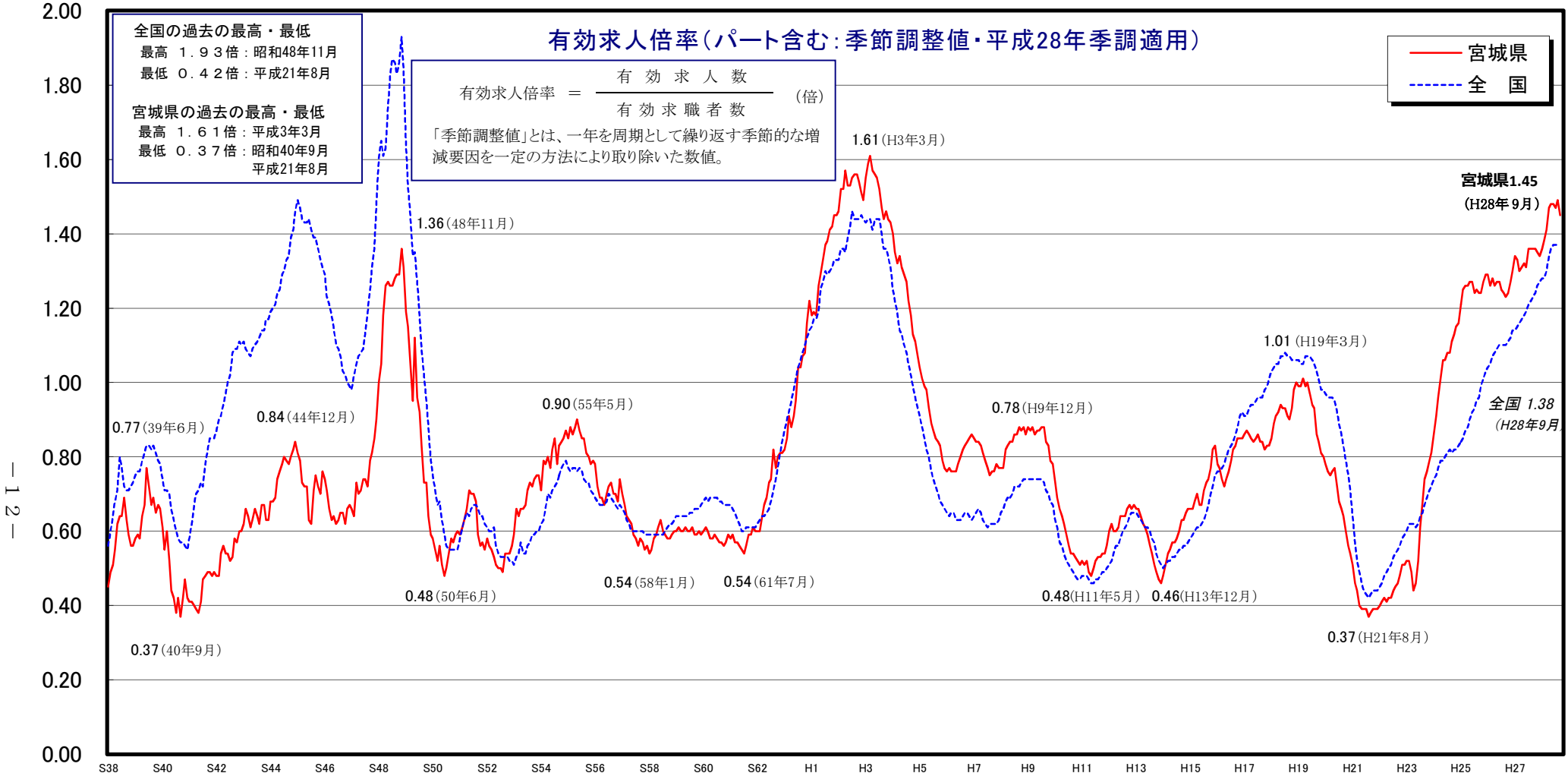
労働関係主要指標

宮城労働局職業安定部職業安定課

| 項目 年月 | 鉱工業 生産指数 (宮城) 月は季調値 H22年=100 | 所定外 労働時間数 (宮城) (製造業) (30人以上) | 常用労働者移動率 (宮城) (製造業:30人以上) | | 企業倒産 (負債1千万以上) (宮城) | | 消費者 物価指数 (総合) (仙台) H27年=100 | 完全失業者数・失業率 (失業者数は原数値・失業率は季調値) | | | 求人倍率 (パートを含む全数:各月は季調値・各年月平均は原数値) | | | | | | |
|----------|--|--|---------------------------------|------------|---------------------------|-------------|---|----------------------------------|------------|-------|-------------------------------------|------|------|----------------|------|------|------|
| | | | 入職率 (%) | 離職率 (%) | 件数 | 金額 (百万円) | | 失業者数 (全国) (万人) | 失業率 (%) | | 就業者数 (宮城) (千人) | 全国 | | 東北 | | 宮城 | |
| | | | | | | | | | 全国 | 宮城 | | 新規 | 有効 | 新規 | 有効 | 新規 | 有効 |
| | | | 年 月 | 月 | 月 | 月 | | 月 | 月 | 月 | 月 | 月 | 月 | 月 | 月 | 月 | 月 |
| 22年月平均 | 100.0 | — | — | — | 14 | 3,434 | 96.7 | 334 | 5.1 | 5.8 | 1,133 | 0.89 | 0.52 | 0.76 | 0.43 | 0.80 | 0.44 |
| 23年月平均 | 70.7 | — | — | — | 8 | 3,674 | 96.0 | (302) | (4.6) | (5.6) | (1,124) | 1.05 | 0.65 | 0.96 | 0.56 | 1.10 | 0.61 |
| 24年月平均 | 96.7 | — | — | — | 6 | 1,094 | 95.5 | 285 | 4.3 | 4.8 | 1,117 | 1.28 | 0.80 | 1.37 | 0.86 | 1.82 | 1.04 |
| 25年月平均 | 94.6 | — | — | — | 8 | 1,605 | 96.2 | 265 | 4.0 | 4.2 | 1,134 | 1.46 | 0.93 | 1.49 | 1.02 | 1.91 | 1.26 |
| 26年月平均 | 93.2 | — | — | — | 7 | 1,076 | 99.0 | 236 | 3.6 | 3.7 | 1,151 | 1.66 | 1.09 | 1.60 | 1.13 | 1.84 | 1.26 |
| 27年月平均 | 91.0 | — | — | — | 7 | 1,544 | 100.0 | 222 | 3.4 | 3.8 | 1,148 | 1.80 | 1.20 | 1.69 | 1.21 | 1.92 | 1.33 |
| 26年 8月 | 84.9 | 18.4 | 0.40 | 0.79 | 8 | 1,079 | 100.1 | 231 | 3.5 | | 1,163 | 1.64 | 1.10 | 1.56 | 1.12 | 1.79 | 1.24 |
| 9月 | 92.0 | 18.3 | 0.58 | 1.12 | 6 | 1,134 | 100.2 | 233 | 3.6 | 3.6 | | 1.66 | 1.10 | 1.59 | 1.12 | 1.77 | 1.23 |
| 10月 | 88.3 | 18.5 | 0.66 | 1.21 | 12 | 1,692 | 99.6 | 233 | 3.5 | | | 1.70 | 1.11 | 1.63 | 1.14 | 1.83 | 1.24 |
| 11月 | 87.7 | 19.9 | 0.93 | 0.98 | 7 | 759 | 99.4 | 219 | 3.5 | 3.6 | 1,149 | 1.69 | 1.12 | 1.65 | 1.16 | 1.95 | 1.27 |
| 12月 | 91.4 | 19.3 | 0.85 | 0.94 | 5 | 3,079 | 99.5 | 210 | 3.4 | | | 1.75 | 1.14 | 1.75 | 1.19 | 1.97 | 1.30 |
| 27年 1月 | 95.3 | 16.1 | 0.47 | 0.75 | 6 | 3,388 | 99.5 | 231 | 3.6 | | | 1.77 | 1.14 | 1.69 | 1.20 | 1.96 | 1.34 |
| 2月 | 92.3 | 16.9 | 0.86 | 0.90 | 4 | 785 | 99.3 | 226 | 3.5 | 3.9 | 1,142 | 1.70 | 1.15 | 1.64 | 1.19 | 1.89 | 1.33 |
| 3月 | 94.9 | 17.8 | 1.06 | 0.95 | 14 | 1,520 | 99.6 | 228 | 3.4 | | | 1.74 | 1.16 | 1.66 | 1.18 | 1.89 | 1.30 |
| 4月 | 92.0 | 16.5 | 3.84 | 1.96 | 2 | 54 | 100.2 | 234 | 3.3 | | | 1.77 | 1.17 | 1.66 | 1.20 | 1.84 | 1.31 |
| 5月 | 90.5 | 15.8 | 0.81 | 0.86 | 4 | 1,341 | 100.5 | 224 | 3.3 | 3.8 | 1,157 | 1.78 | 1.18 | 1.68 | 1.21 | 1.92 | 1.32 |
| 6月 | 95.1 | 17.5 | 0.91 | 0.76 | 10 | 592 | 100.3 | 224 | 3.4 | | | 1.79 | 1.19 | 1.68 | 1.21 | 1.89 | 1.31 |
| 7月 | 89.1 | 19.3 | 0.75 | 1.17 | 7 | 824 | 100.1 | 222 | 3.3 | | | 1.82 | 1.21 | 1.72 | 1.23 | 2.00 | 1.36 |
| 8月 | 88.8 | 19.3 | 0.58 | 0.83 | 4 | 118 | 100.2 | 225 | 3.4 | 3.6 | 1,158 | 1.84 | 1.22 | 1.65 | 1.23 | 1.87 | 1.36 |
| 9月 | 91.4 | 18.7 | 1.10 | 1.26 | 7 | 1,159 | 100.3 | 227 | 3.4 | | | 1.83 | 1.23 | 1.72 | 1.23 | 1.93 | 1.36 |
| 10月 | 90.8 | 17.9 | 1.27 | 1.46 | 9 | 966 | 100.3 | 208 | 3.1 | | | 1.86 | 1.24 | 1.73 | 1.23 | 2.00 | 1.36 |
| 11月 | 86.6 | 18.0 | 0.69 | 1.01 | 9 | 7,094 | 99.8 | 209 | 3.3 | 3.6 | 1,138 | 1.90 | 1.26 | 1.69 | 1.23 | 1.95 | 1.35 |
| 12月 | 84.9 | 17.5 | 0.72 | 0.65 | 8 | 683 | 99.8 | 204 | 3.3 | | | 1.90 | 1.27 | 1.73 | 1.23 | 1.90 | 1.34 |
| 28年 1月 | 85.1 | 15.2 | 0.61 | 1.04 | 6 | 386 | 99.6 | 211 | 3.2 | | | 2.07 | 1.28 | 1.94 | 1.25 | 2.32 | 1.36 |
| 2月 | 88.7 | 16.6 | 0.83 | 0.60 | 9 | 4,134 | 99.6 | 213 | 3.3 | 3.7 | 1,134 | 1.92 | 1.28 | 1.72 | 1.25 | 1.98 | 1.38 |
| 3月 | 102.4 | 17.9 | 0.60 | 0.92 | 7 | 871 | 99.6 | 216 | 3.2 | | | 1.90 | 1.30 | 1.73 | 1.26 | 2.00 | 1.41 |
| 4月 | 110.3 | 18.0 | 2.61 | 2.55 | 8 | 1,404 | 100.0 | 224 | 3.2 | | | 2.06 | 1.34 | 1.86 | 1.31 | 2.12 | 1.47 |
| 5月 | 119.3 | 16.5 | 1.05 | 1.16 | 5 | 3,286 | 99.9 | 216 | 3.2 | 3.4 | 1,152 | 2.09 | 1.36 | 1.82 | 1.33 | 2.11 | 1.48 |
| 6月 | 107.2 | 17.7 | 0.84 | 0.93 | 4 | 126 | 99.8 | 210 | 3.1 | | | 2.01 | 1.37 | 1.78 | 1.32 | 1.96 | 1.48 |
| 7月 | 103.7 | 17.9 | 0.77 | 1.11 | 9 | 988 | 99.4 | 203 | 3.0 | | | 2.01 | 1.37 | 1.81 | 1.32 | 2.07 | 1.47 |
| 8月 | | | | | 5 | 330 | 99.4 | 212 | 3.1 | | | 2.02 | 1.37 | 1.75 | 1.30 | 2.10 | 1.49 |
| 9月 | | | | | 6 | 589 | | | | | | 2.09 | 1.38 | 1.77 | 1.30 | 2.01 | 1.45 |
| 資料出所 | 宮城県統計課 | | | | 東京商工 リサーチ | 宮城県 統計課 | 総務省統計局 | | | 厚生労働省 | | | | 宮城労働局 職業安定課 | | | |

(注)・求人倍率(季節調整値)は毎年2月に季節要素が改訂されるため過去の数値は改定される。(各月の求人倍率:平成28年季節要素適用)

- ・完全失業率は毎年2月に過去にさかのぼって再計算され、数値が一部改定されている。宮城県の完全失業率及び就業者数はモデル推計値(各四半期平均)である。
- ・完全失業者数・失業率について、東日本大震災の影響により、23年月平均は、補完推計値となっている。



— 12 —

