



ひと、くらし、みらいのために

宮城労働局

Miyagi Labour Bureau

http://miyagi-roudoukyoku.jsite.mhlw.go.jp/

Press Release

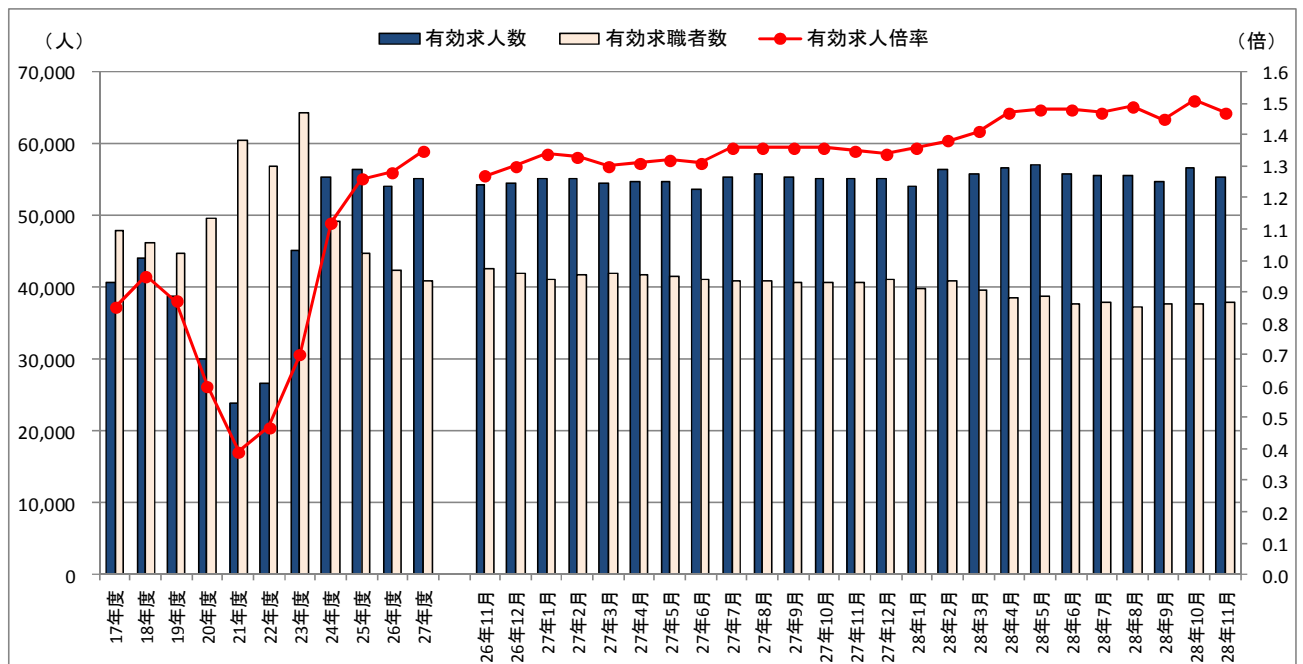
平成28年12月27日(火)
 宮城労働局職業安定部職業安定課
 職業安定課長 竹村 慶一
 地方労働市場情報官 柳澤 幸治
 電話 022(299)8061

ー宮城県の一般職業紹介状況(平成28年11月内容)についてー

【概況】

- 有効求人倍率(季節調整値)は1.47倍で、前月を0.04ポイント下回った。
- 新規求人倍率(季節調整値)は2.23倍で、前月を0.04ポイント上回った。

- 有効求人倍率は、前月の1.51倍を0.04ポイント下回った。季節調整値で前月比をみると、有効求人数が2.2%の減少、有効求職者数は0.5%の増加となっている。
- 新規求人倍率は、前月の2.19倍を0.04ポイント上回った。季節調整値で前月比をみると、新規求人数が1.2%の増加、新規求職者数は0.3%の減少となっている。
- 新規求人数(原数値)は、20,157人で、前年同月比11.3%増、2,053人の増加となった。
- 新規求人数を産業別にみると、E 製造業(前年同月差545人増、41.1%増)、R サービス業(同531人増、18.5%増)、P 医療福祉(同496人増、14.2%増)、D 建設業(同464人増、22.9%増)、G 情報通信業(同158人増、54.5%増)、S,T 公務・その他(同137人増、21.3%増)などで増加がみられた。
 一方、N 生活関連サービス業、娯楽業(前年同月差163人減、▲19.5%)などで減少となった。
- 新規求職申込件数(原数値)は、8,082件で、前年同月比▲5.5%、467人の減少となった。
- 新規求職者(常用的フルタイム)を態様別にみると、「在職者」が前年同月比▲2.8%、「離職者」が同▲5.9%、「無業者」は同▲20.7%といずれも減少した。
- 離職者を離職状況別にみると、「事業主都合離職者」が前年同月比▲9.6%、「自己都合離職者」が同▲3.0%と共に減少した。



(注) 1 月別の数値は季節調整値である。なお、平成27年12月以前の数値は、平成28年1月分公表時に新季節指数により改訂されている。
 2 文中の産業分類は、平成25年10月改定の「日本標準産業分類」に基づくもの。

1 職業紹介状況総括表(全数・平成28年11月)

新規学卒関係及び一般日雇関係を除く

全 数	求職者数 (人)		求人数 (人)		5 就職件数 (件)	6 充足件数 (件)	7 有効求人倍率 (倍) (3/1×100)		8 新規求人倍率 (倍) (4/2×100)		9 就職率 (%) (5/2×100)	10 充足率 (%) (6/4×100)
	1 月間有効 求職者数	2 新規求職 申込件数	3 月間有効 求人数	4 新規 求人数			原数値	季節調整値	原数値	季節調整値		
		35,985 ▲ 7.2	8,082 ▲ 5.5	57,301 2.4	20,157 11.3	3,051 ▲ 6.7	3,031 ▲ 9.0	1.59 0.15	1.47 ▲ 0.04	2.49 0.37	2.23 0.04	37.8 ▲ 0.4
常 用	35,829 ▲ 7.2	8,050 ▲ 5.4	50,991 2.3	17,321 10.2	2,766 ▲ 5.1	2,754 ▲ 7.5	1.42 0.13	- -	2.15 0.30	- -	34.4 0.2	15.9 ▲ 3.0
	25,116 ▲ 8.6	5,883 ▲ 5.8	35,332 3.5	11,917 10.3	1,940 ▲ 4.8	1,903 ▲ 7.8	1.41 0.17	- -	2.03 0.30	- -	33.0 0.4	16.0 ▲ 3.1
フル タイム 正 社員	-	-	25,004 6.5	8,437 12.2	1,436 ▲ 2.7	1,390 ▲ 5.4	1.00 0.14	- -	- -	- -	24.4 0.8	16.5 ▲ 3.1
	-	-	-	-	-	-	-	-	-	-	-	-
パート	10,713 ▲ 4.0	2,167 ▲ 4.5	15,659 ▲ 0.4	5,404 9.9	826 ▲ 5.7	851 ▲ 6.7	1.46 0.05	- -	2.49 0.32	- -	38.1 ▲ 0.5	15.7 ▲ 2.8

※各項目の下段は、対前年同月増減率、差(％、ポイント)。但し、季節調整値は対前月差。

※季節調整値は、毎年2月に季節調整替えを行い、過去の数値が変更される。

※正社員の「月間有効求職者数」及び「新規求職申込件数」は常用フルタイムの各数値と同数。

※正社員の「有効求人倍率」は正社員の月間有効求人数を常用フルタイムの月間有効求職者数で除して算出。

2 求人数・求職数・求人倍率の推移（季節調整値）

	新規求人数		新規求職数		新規求人倍率		有効求人数		有効求職数		有効求人倍率	
	前年度・前年比	前年度・前年差	前年度・前年比	前年度・前年差	前年度・前年比	前年度・前年差	前年度・前年比	前年度・前年差	前年度・前年比	前年度・前年差	前年度・前年比	前年度・前年差
平成22年度平均	11,208	8.4	13,392	▲ 5.0	0.84	0.11	26,612	11.7	56,926	▲ 5.9	0.47	0.08
平成23年度	18,629	66.2	14,380	7.4	1.30	0.46	45,182	69.8	64,208	12.8	0.70	0.23
平成24年度	21,008	12.8	11,317	▲ 21.3	1.86	0.56	55,352	22.5	49,210	▲ 23.4	1.12	0.42
平成25年度	20,995	▲ 0.1	11,102	▲ 1.9	1.89	0.03	56,425	1.9	44,621	▲ 9.3	1.26	0.14
平成26年度	19,878	▲ 5.3	10,738	▲ 3.3	1.85	▲ 0.04	54,088	▲ 4.1	42,415	▲ 4.9	1.28	0.02
平成27年度	20,019	0.7	10,188	▲ 5.1	1.96	0.11	55,221	2.1	40,833	▲ 3.7	1.35	0.07

平成22年平均	11,200	8.2	13,974	▲ 1.7	0.80	0.07	25,884	6.8	58,469	▲ 2.0	0.44	0.03
平成23年	15,970	42.6	14,563	4.2	1.10	0.30	38,598	49.1	63,065	7.9	0.61	0.17
平成24年	20,909	30.9	11,502	▲ 21.0	1.82	0.72	54,800	42.0	52,563	▲ 16.7	1.04	0.43
平成25年	21,249	1.6	11,143	▲ 3.1	1.91	0.09	56,450	3.0	44,951	▲ 14.5	1.26	0.22
平成26年	19,847	▲ 6.6	10,782	▲ 3.2	1.84	▲ 0.07	54,090	▲ 4.2	42,915	▲ 4.5	1.26	0.00
平成27年	19,884	0.2	10,361	▲ 3.9	1.92	0.08	54,922	1.5	41,155	▲ 4.1	1.33	0.07

※年度平均・年平均は季節調整なし

	新規求人数		新規求職数		新規求人倍率		有効求人数		有効求職数		有効求人倍率	
	前月比	前月差	前月比	前月差	前月比	前月差	前月比	前月差	前月比	前月差	前月比	前月差
平成24年 11月	20,296	▲ 1.7	11,180	▲ 1.7	1.82	0.01	54,538	▲ 1.0	47,576	▲ 2.1	1.15	0.02
12月	21,340	5.1	11,008	▲ 1.5	1.94	0.12	54,452	▲ 0.2	46,744	▲ 1.7	1.16	0.01
平成25年 1月	20,747	▲ 2.8	10,605	▲ 3.7	1.96	0.02	54,532	0.1	45,098	▲ 3.5	1.21	0.05
2月	21,928	5.7	11,267	6.2	1.95	▲ 0.01	56,088	2.9	44,924	▲ 0.4	1.25	0.04
3月	22,098	0.8	11,441	1.5	1.93	▲ 0.02	57,042	1.7	45,317	0.9	1.26	0.01
4月	21,200	▲ 4.1	11,279	▲ 1.4	1.88	▲ 0.05	57,279	0.4	45,434	0.3	1.26	0.00
5月	21,312	0.5	11,483	1.8	1.86	▲ 0.02	57,670	0.7	45,480	0.1	1.27	0.01
6月	21,347	0.2	10,995	▲ 4.2	1.94	0.08	57,136	▲ 0.9	45,014	▲ 1.0	1.27	0.00
7月	19,888	▲ 6.8	11,381	3.5	1.75	▲ 0.19	55,620	▲ 2.7	44,860	▲ 0.3	1.24	▲ 0.03
8月	21,155	6.4	11,265	▲ 1.0	1.88	0.13	56,022	0.7	44,943	0.2	1.25	0.01
9月	21,251	0.5	11,204	▲ 0.5	1.90	0.02	56,057	0.1	45,062	0.3	1.24	▲ 0.01
10月	20,913	▲ 1.6	10,810	▲ 3.5	1.93	0.03	55,585	▲ 0.8	44,677	▲ 0.9	1.24	0.00
11月	21,239	1.6	10,695	▲ 1.1	1.99	0.06	56,316	1.3	44,211	▲ 1.0	1.27	0.03
12月	21,248	0.0	10,984	2.7	1.93	▲ 0.06	56,607	0.5	43,891	▲ 0.7	1.29	0.02
平成26年 1月	21,414	0.8	11,514	4.8	1.86	▲ 0.07	56,563	▲ 0.1	43,981	0.2	1.29	0.00
2月	20,002	▲ 6.6	10,508	▲ 8.7	1.90	0.04	55,323	▲ 2.2	43,796	▲ 0.4	1.26	▲ 0.03
3月	19,901	▲ 0.5	10,552	0.4	1.89	▲ 0.01	55,178	▲ 0.3	43,096	▲ 1.6	1.28	0.02
4月	20,204	1.5	10,977	4.0	1.84	▲ 0.05	54,204	▲ 1.8	42,892	▲ 0.5	1.26	▲ 0.02
5月	19,316	▲ 4.4	10,682	▲ 2.7	1.81	▲ 0.03	54,298	0.2	42,659	▲ 0.5	1.27	0.01
6月	19,417	0.5	10,983	2.8	1.77	▲ 0.04	54,328	0.1	42,859	0.5	1.27	0.00
7月	18,777	▲ 3.3	10,693	▲ 2.6	1.76	▲ 0.01	53,073	▲ 2.3	42,600	▲ 0.6	1.25	▲ 0.02
8月	19,479	3.7	10,882	1.8	1.79	0.03	52,767	▲ 0.6	42,677	0.2	1.24	▲ 0.01
9月	19,183	▲ 1.5	10,838	▲ 0.4	1.77	▲ 0.02	52,570	▲ 0.4	42,845	0.4	1.23	▲ 0.01
10月	19,336	0.8	10,586	▲ 2.3	1.83	0.06	52,983	0.8	42,622	▲ 0.5	1.24	0.01
11月	21,088	9.1	10,814	2.2	1.95	0.12	54,371	2.6	42,649	0.1	1.27	0.03
12月	20,410	▲ 3.2	10,341	▲ 4.4	1.97	0.02	54,594	0.4	41,900	▲ 1.8	1.30	0.03
平成27年 1月	20,522	0.5	10,479	1.3	1.96	▲ 0.01	55,059	0.9	41,171	▲ 1.7	1.34	0.04
2月	20,506	▲ 0.1	10,845	3.5	1.89	▲ 0.07	55,185	0.2	41,648	1.2	1.33	▲ 0.01
3月	19,494	▲ 4.9	10,306	▲ 5.0	1.89	0.00	54,420	▲ 1.4	41,921	0.7	1.30	▲ 0.03
4月	19,274	▲ 1.1	10,452	1.4	1.84	▲ 0.05	54,775	0.7	41,796	▲ 0.3	1.31	0.01
5月	19,712	2.3	10,286	▲ 1.6	1.92	0.08	54,686	▲ 0.2	41,573	▲ 0.5	1.32	0.01
6月	19,272	▲ 2.2	10,209	▲ 0.7	1.89	▲ 0.03	53,733	▲ 1.7	40,996	▲ 1.4	1.31	▲ 0.01
7月	20,434	6.0	10,238	0.3	2.00	0.11	55,362	3.0	40,779	▲ 0.5	1.36	0.05
8月	19,573	▲ 4.2	10,440	2.0	1.87	▲ 0.13	55,847	0.9	40,941	0.4	1.36	0.00
9月	19,533	▲ 0.2	10,131	▲ 3.0	1.93	0.06	55,458	▲ 0.7	40,631	▲ 0.8	1.36	0.00
10月	20,639	5.7	10,304	1.7	2.00	0.07	55,229	▲ 0.4	40,690	0.1	1.36	0.00
11月	19,893	▲ 3.6	10,178	▲ 1.2	1.95	▲ 0.05	55,112	▲ 0.2	40,748	0.1	1.35	▲ 0.01
12月	19,542	▲ 1.8	10,306	1.3	1.90	▲ 0.05	55,105	▲ 0.0	41,040	0.7	1.34	▲ 0.01
平成28年 1月	22,014	12.6	9,477	▲ 8.0	2.32	0.42	54,153	▲ 1.7	39,925	▲ 2.7	1.36	0.02
2月	20,848	▲ 5.3	10,525	11.1	1.98	▲ 0.34	56,485	4.3	40,965	2.6	1.38	0.02
3月	18,901	▲ 9.3	9,439	▲ 10.3	2.00	0.02	55,732	▲ 1.3	39,594	▲ 3.3	1.41	0.03
4月	20,050	6.1	9,448	0.1	2.12	0.12	56,733	1.8	38,533	▲ 2.7	1.47	0.06
5月	20,514	2.3	9,725	2.9	2.11	▲ 0.01	57,158	0.7	38,658	0.3	1.48	0.01
6月	19,050	▲ 7.1	9,711	▲ 0.1	1.96	▲ 0.15	55,862	▲ 2.3	37,699	▲ 2.5	1.48	0.00
7月	20,087	5.4	9,694	▲ 0.2	2.07	0.11	55,637	▲ 0.4	37,814	0.3	1.47	▲ 0.01
8月	19,880	▲ 1.0	9,454	▲ 2.5	2.10	0.03	55,553	▲ 0.2	37,324	▲ 1.3	1.49	0.02
9月	19,278	▲ 3.0	9,578	1.3	2.01	▲ 0.09	54,785	▲ 1.4	37,757	1.2	1.45	▲ 0.04
10月	20,133	4.4	9,174	▲ 4.2	2.19	0.18	56,677	3.5	37,642	▲ 0.3	1.51	0.06
11月	20,373	1.2	9,144	▲ 0.3	2.23	0.04	55,438	▲ 2.2	37,827	0.5	1.47	▲ 0.04

※平成28年2月季節調整

3 職業紹介状況～主要指標(全数)

新規学卒関係及び一般日雇関係を除く

区分	新規求職申込件数				月間有効求職者数				新規求人数				月間有効求人数				就職件数				充足数					
	年月	全数計	対前年 同比	うち フルタイム	うち パート	全数計	対前年 同比	うち フルタイム	うち パート	全数計	対前年 同比	うち フルタイム	うち パート	全数計	対前年 同比	うち フルタイム	うち パート	就職 率	全数計	対前年 同比	うち フルタイム	うち パート	充足 率			
																								フルタイム	パート	フルタイム
22年度月平均	13,392	▲ 5.0	10,288	3,105	56,926	▲ 5.9	44,382	12,545	11,208	8.4	7,261	3,947	26,612	11.7	17,661	8,951	3,750	▲ 1.8	2,401	1,349	28.0	3,755	▲ 3.0	2,409	1,345	33.5
23年度月平均	14,380	7.4	10,982	3,398	64,208	12.8	49,051	15,157	18,629	66.2	12,884	5,745	45,182	69.8	31,417	13,765	4,628	23.4	3,249	1,379	32.2	4,586	22.1	3,215	1,371	24.6
24年度月平均	11,317	▲ 21.3	8,484	2,833	49,210	▲ 23.4	36,463	12,747	21,008	12.8	14,509	6,499	55,352	22.5	38,460	16,893	4,524	▲ 2.2	3,148	1,376	40.0	4,530	▲ 1.2	3,159	1,371	21.6
25年度月平均	11,102	▲ 1.9	8,292	2,811	44,621	▲ 9.3	32,859	11,762	20,995	▲ 0.1	14,220	6,775	56,425	1.9	38,326	18,099	4,144	▲ 8.4	2,855	1,289	37.3	4,179	▲ 7.7	2,887	1,293	19.9
26年度月平均	10,738	▲ 3.3	7,902	2,836	42,415	▲ 4.9	30,679	11,737	19,878	▲ 5.3	13,274	6,604	54,088	▲ 4.1	36,470	17,618	3,898	▲ 5.9	2,648	1,250	36.3	3,925	▲ 6.1	2,658	1,267	19.7
27年度月平均	10,188	▲ 5.1	7,421	2,767	40,833	▲ 3.7	29,142	11,692	20,019	0.7	13,273	6,746	55,221	2.1	36,884	18,336	3,598	▲ 7.7	2,400	1,198	35.3	3,608	▲ 8.1	2,411	1,197	18.0
26年 11月	8,573	▲ 5.9	6,357	2,216	40,504	▲ 3.9	29,144	11,360	18,510	▲ 9.7	12,132	6,378	54,695	▲ 5.7	36,740	17,955	3,435	▲ 8.4	2,373	1,062	40.1	3,474	▲ 8.4	2,387	1,087	18.8
12月	7,593	▲ 5.4	5,804	1,789	37,167	▲ 4.4	26,954	10,213	17,208	0.6	11,460	5,748	52,120	▲ 4.3	34,622	17,498	3,229	▲ 5.3	2,209	1,020	42.5	3,198	▲ 7.9	2,168	1,030	18.6
27年 1月	11,126	▲ 9.8	8,416	2,710	37,802	▲ 6.5	27,583	10,219	22,377	▲ 2.9	15,099	7,278	54,012	▲ 1.9	36,514	17,498	3,083	▲ 3.0	2,085	998	27.7	3,025	▲ 6.6	2,040	985	13.5
2月	11,284	4.1	8,366	2,918	39,847	▲ 5.2	29,138	10,709	21,618	2.6	13,804	7,814	56,846	0.8	37,945	18,901	3,430	▲ 6.5	2,385	1,045	30.4	3,491	▲ 6.9	2,426	1,065	16.1
3月	12,055	1.9	8,829	3,226	43,211	▲ 2.7	31,437	11,774	20,354	2.5	13,158	7,196	58,339	1.0	38,389	19,950	4,816	▲ 7.4	3,075	1,741	40.0	4,982	▲ 6.9	3,223	1,759	24.5
26年度計	128,851	▲ 3.3	94,822	34,029	508,984	▲ 4.9	368,142	140,842	238,532	▲ 5.3	159,289	79,243	649,054	▲ 4.1	437,644	211,410	46,779	▲ 5.9	31,781	14,998	36.3	47,101	▲ 6.1	31,901	15,200	19.7
4月	14,217	▲ 4.6	9,968	4,249	45,968	▲ 2.2	32,910	13,058	19,340	▲ 5.1	13,193	6,147	54,714	1.4	36,419	18,295	4,490	▲ 9.6	2,978	1,512	31.6	4,515	▲ 8.8	3,013	1,502	23.3
5月	10,341	▲ 8.6	7,251	3,090	44,981	▲ 3.6	31,872	13,109	17,397	▲ 7.8	11,566	5,831	50,970	▲ 1.6	34,201	16,769	3,640	▲ 14.7	2,338	1,302	35.2	3,581	▲ 16.2	2,307	1,274	20.6
6月	10,291	▲ 2.6	7,493	2,798	43,751	▲ 3.9	30,841	12,910	20,020	6.1	13,577	6,443	52,485	▲ 0.0	35,784	16,701	3,971	▲ 2.5	2,613	1,358	38.6	3,952	▲ 2.9	2,614	1,338	19.7
7月	9,604	▲ 4.9	7,097	2,507	41,826	▲ 4.5	29,694	12,132	21,897	8.4	14,810	7,087	54,853	4.0	37,284	17,569	3,679	▲ 7.3	2,517	1,162	38.3	3,683	▲ 9.2	2,531	1,152	16.8
8月	9,288	▲ 2.0	6,893	2,395	40,659	▲ 3.7	29,072	11,587	18,472	1.1	12,050	6,422	55,001	5.5	36,948	18,053	2,968	▲ 10.5	2,032	936	32.0	3,030	▲ 10.1	2,069	961	16.4
9月	9,600	▲ 12.3	6,980	2,620	40,207	▲ 5.7	28,709	11,498	19,907	▲ 2.7	13,440	6,467	55,899	2.6	37,418	18,481	3,436	▲ 17.6	2,322	1,114	35.8	3,473	▲ 16.9	2,355	1,118	17.4
10月	10,341	▲ 5.3	7,534	2,807	40,448	▲ 5.1	28,846	11,602	22,607	5.6	15,085	7,522	56,972	2.7	38,026	18,946	3,584	▲ 11.0	2,427	1,157	34.7	3,586	▲ 11.1	2,430	1,156	15.9
11月	8,549	▲ 0.3	6,263	2,286	38,788	▲ 4.2	27,580	11,208	18,104	▲ 2.2	11,845	6,259	55,967	2.3	37,317	18,650	3,269	▲ 4.8	2,151	1,118	38.2	3,332	▲ 4.1	2,180	1,152	18.4
12月	7,630	0.5	5,737	1,893	36,376	▲ 2.1	26,023	10,353	16,514	▲ 4.0	11,433	5,081	53,005	1.7	35,629	17,376	2,972	▲ 8.0	1,965	1,007	39.0	2,955	▲ 7.6	1,945	1,010	17.9
28年 1月	10,180	▲ 8.5	7,625	2,555	36,579	▲ 3.2	26,432	10,147	23,192	3.6	14,989	8,203	53,953	▲ 0.1	36,180	17,773	2,579	▲ 16.3	1,780	799	25.3	2,580	▲ 14.7	1,785	795	11.1
2月	11,343	0.5	8,207	3,136	39,224	▲ 1.6	28,191	11,033	22,493	0.5	14,227	8,266	58,643	3.2	38,474	20,169	3,454	0.7	2,404	1,050	30.5	3,455	▲ 1.0	2,402	1,053	15.4
3月	10,870	▲ 9.8	7,998	2,872	41,194	▲ 4.7	29,528	11,666	20,285	▲ 0.3	13,066	7,219	60,185	3.2	38,930	21,255	5,133	6.6	3,277	1,856	47.2	5,159	3.6	3,301	1,858	25.4
27年度計	122,254	▲ 5.1	89,046	33,208	490,001	▲ 3.7	349,698	140,303	240,228	0.7	159,281	80,947	662,647	2.1	442,610	220,037	43,175	▲ 7.7	28,804	14,371	35.3	43,301	▲ 8.1	28,932	14,369	18.0
28年 4月	12,475	▲ 12.3	8,669	3,806	42,143	▲ 8.3	29,755	12,388	19,771	2.2	13,083	6,688	55,876	2.1	36,618	19,258	3,688	▲ 17.9	2,394	1,294	29.6	3,642	▲ 19.3	2,388	1,254	18.4
5月	10,475	1.3	7,318	3,157	41,812	▲ 7.0	29,323	12,489	18,670	7.3	12,343	6,327	53,557	5.1	35,430	18,127	3,546	▲ 2.6	2,286	1,260	33.9	3,546	▲ 1.0	2,278	1,268	19.0
6月	9,534	▲ 7.4	6,887	2,647	40,523	▲ 7.4	28,301	12,222	19,568	▲ 2.3	13,474	6,094	54,208	3.3	36,464	17,744	3,727	▲ 6.1	2,439	1,288	39.1	3,706	▲ 6.2	2,433	1,273	18.9
7月	8,530	▲ 11.2	6,314	2,216	38,419	▲ 8.1	27,017	11,402	19,828	▲ 9.4	13,608	6,220	53,645	▲ 2.2	36,562	17,083	3,271	▲ 11.1	2,233	1,038	38.3	3,301	▲ 10.4	2,263	1,038	16.6
8月	8,611	▲ 7.3	6,317	2,294	37,085	▲ 8.8	26,216	10,869	19,834	7.4	13,337	6,497	54,859	▲ 0.3	37,539	17,320	2,930	▲ 1.3	2,025	905	34.0	2,991	▲ 1.3	2,059	932	15.1
9月	9,469	▲ 1.4	6,766	2,703	37,285	▲ 7.3	26,185	11,100	20,456	2.8	13,720	6,736	56,604	1.3	38,386	18,218	3,341	▲ 2.8	2,232	1,109	35.3	3,357	▲ 3.3	2,228	1,129	16.4
10月	9,031	▲ 12.7	6,572	2,459	37,160	▲ 8.1	26,050	11,110	20,830	▲ 7.9	14,238	6,592	57,187	0.4	38,857	18,330	3,293	▲ 8.1	2,185	1,108	36.5	3,235	▲ 9.8	2,153	1,082	15.5
11月	8,082	▲ 5.5	5,907	2,175	35,985	▲ 7.2	25,230	10,755	20,157	11.3	13,096	7,061	57,301	2.4	38,491	18,810	3,051	▲ 6.7	2,056	995	37.8	3,031	▲ 9.0	2,019	1,012	15.0

注 1. 就職率=就職件数/新規求職申込件数 充足率=充足数/新規求人数

2. 表中の各数値は原数値

4 主な産業別新規求人人数

＜宮城局計＞

産業別	計		製造業のうち主なもの																				G 情報通信業	H 運輸業・郵便業	I 卸売業・小売業	J 金融業・保険業 K 不動産業 物品賃貸業	L 学術研究・専門・技術サービス業	M 宿泊業・飲食サービス業	N 生活関連サービス業・娯楽業	P 医療・福祉	R サービス業	S.T 公務・その他						
			D 建設業		E 製造業		09~10		11		25~27 (はく用・ 生産用・ 業務用) 機械		29		2830		31																					
			対前年 同月比	対前年 同月比	対前年 同月比	対前年 同月比	食料品 ・飲料	繊維	対前年 同月比	対前年 同月比	対前年 同月比	対前年 同月比	電気 機械	対前年 同月比	対前年 同月比	ハードウエ ア製造関 係	対前年 同月比	対前年 同月比	輸送用機 械器具	対前年 同月比																		
25年11月	20,503	▲3.8	2,176	▲3.2	1,799	24.3	973	40.6	87	▲2.2	126	24.8	55	48.6	210	40.9	38	▲7.3	379	▲28.4	1,323	8.0	2,748	14.1	517	36.1	712	▲9.6	1,680	2.0	746	▲25.7	3,007	0.4	4,253	10.4	596	16.9
12月	17,103	▲0.3	2,041	▲19.3	1,307	15.9	498	7.1	91	15.2	102	70.0	49	19.5	130	22.6	70	66.7	416	▲17.8	868	▲2.1	2,212	25.0	350	▲8.6	577	▲30.2	994	▲19.4	561	▲3.8	3,118	9.1	3,394	3.3	834	18.8
26年1月	23,036	3.6	2,445	▲13.2	1,771	18.0	821	9.2	76	▲29.0	102	36.0	60	39.5	201	74.8	72	60.0	444	4.7	1,517	16.8	2,858	▲12.3	440	6.5	821	▲6.6	1,640	7.0	739	▲20.9	4,240	23.9	4,353	▲1.2	957	86.5
2月	21,076	▲7.5	2,096	▲18.7	1,521	▲1.3	704	▲20.2	74	▲6.3	120	34.8	73	73.8	189	50.0	58	31.8	362	▲28.7	1,135	▲2.9	2,736	▲1.9	503	▲12.8	664	▲32.3	1,767	▲1.6	890	▲25.5	3,428	▲1.0	3,798	1.5	1,607	11.8
3月	19,866	▲9.8	2,257	▲28.3	1,831	34.3	860	51.4	106	27.7	83	▲21.0	86	186.7	181	12.4	50	11.1	432	9.1	1,074	5.8	2,644	▲9.1	469	▲11.2	465	▲37.8	1,182	▲24.5	700	▲7.2	3,506	▲0.5	3,798	▲11.1	977	▲16.7
26年4月	20,390	▲4.9	2,370	▲9.0	1,599	▲1.1	722	▲16.6	70	▲38.6	88	▲8.3	82	67.3	189	2.7	79	29.5	483	33.4	1,397	9.6	2,916	7.9	529	10.4	579	▲23.3	1,501	▲15.6	740	▲32.0	3,632	14.1	3,715	▲19.8	404	23.9
5月	18,877	▲11.2	2,037	▲9.8	1,339	▲16.9	620	▲22.8	75	2.7	82	2.5	53	20.5	126	▲28.8	48	▲23.8	337	▲31.6	1,163	7.2	3,154	23.7	354	▲23.9	602	▲28.7	1,600	▲21.6	771	▲0.6	3,121	▲1.5	3,520	▲27.2	384	▲36.0
6月	18,863	▲7.7	2,225	▲14.2	1,934	24.6	1,022	59.9	137	38.4	97	▲8.5	49	▲12.5	187	▲21.8	57	9.6	451	18.4	922	▲15.2	2,648	▲3.1	423	1.4	605	4.3	1,106	▲36.0	577	▲13.0	3,403	16.5	3,763	▲17.2	268	▲32.7
26年7月	20,196	▲7.1	2,503	▲3.7	1,416	▲22.2	553	▲36.6	62	▲10.1	79	▲21.0	63	133.3	228	▲19.1	91	56.9	509	18.9	1,243	1.2	3,063	10.7	459	1.3	547	▲42.5	1,468	▲14.0	646	▲2.6	3,589	3.8	3,920	▲16.6	210	▲26.3
8月	18,278	▲14.3	2,076	▲12.4	1,440	▲19.7	627	▲21.3	74	▲18.7	88	▲43.9	64	23.1	146	▲30.1	55	31.0	346	▲9.2	1,048	▲15.3	2,533	▲12.3	363	▲15.0	714	▲25.5	1,533	▲19.3	768	▲0.3	3,562	4.4	2,945	▲29.4	422	▲6.2
9月	20,450	▲2.8	2,648	4.8	2,194	26.5	1,112	58.6	156	39.3	97	▲27.1	51	▲30.1	270	18.4	73	▲1.4	401	▲23.3	1,113	2.8	2,644	▲9.0	437	▲4.2	653	▲14.9	1,476	▲21.5	606	▲16.5	3,790	25.2	3,515	▲21.5	403	2.3
26年10月	21,411	▲7.3	2,555	▲7.9	1,797	▲5.9	787	▲22.6	53	▲40.4	101	29.5	77	54.0	269	45.4	98	32.4	481	3.7	1,249	▲4.7	3,235	▲4.1	489	▲6.7	642	▲28.7	1,650	15.5	574	▲9.5	4,023	7.8	3,766	▲24.6	297	8.8
11月	18,510	▲9.7	2,163	▲0.6	1,336	▲25.7	544	▲44.1	56	▲35.6	76	▲39.7	50	▲9.1	237	12.9	80	110.5	422	11.3	1,007	▲23.9	2,973	8.2	354	▲31.5	666	▲6.5	1,307	▲22.2	916	22.8	3,225	7.2	3,036	▲28.6	470	▲21.1
12月	17,208	0.6	1,949	▲4.5	1,605	22.8	757	52.0	77	▲15.4	84	▲17.6	40	▲18.4	254	95.4	76	8.6	596	43.3	721	▲16.9	2,164	▲2.2	385	10.0	622	7.8	938	▲5.6	539	▲3.9	3,463	11.1	2,970	▲12.5	836	0.2
27年1月	22,377	▲2.9	2,610	6.7	1,719	▲2.9	661	▲19.5	83	9.2	109	6.9	96	60.0	300	49.3	79	9.7	471	6.1	1,376	▲9.3	2,909	1.8	550	25.0	780	▲5.0	1,335	▲18.6	665	▲10.0	4,611	8.7	3,896	▲10.5	847	▲11.5
2月	21,618	2.6	2,070	▲1.2	1,311	▲13.8	529	▲24.9	45	▲39.2	79	▲34.2	50	▲31.5	153	▲19.0	86	48.3	466	28.7	1,256	10.7	3,373	23.3	493	▲2.0	765	15.2	1,468	▲16.9	1,079	21.2	3,679	7.3	3,805	▲5.1	1,358	▲15.5
3月	20,354	2.5	2,451	8.6	1,835	0.2	865	0.6	85	▲19.8	104	25.3	57	▲33.7	200	10.5	126	152.0	564	30.6	917	▲14.6	2,894	9.5	450	▲4.1	645	38.7	1,334	12.9	861	23.0	3,651	4.1	3,456	▲9.0	684	▲30.0
27年4月	19,340	▲5.1	2,467	4.1	1,454	▲9.1	585	▲19.0	60	▲14.3	92	4.5	54	▲34.1	226	19.6	90	13.9	358	▲25.9	1,131	▲19.0	2,576	▲11.7	473	▲10.6	619	6.9	1,293	▲13.9	606	▲18.1	4,055	11.6	3,520	▲5.2	260	▲35.6
5月	17,397	▲7.8	1,898	▲6.8	1,262	▲5.8	608	▲1.9	50	▲33.3	76	▲7.3	57	7.5	110	▲12.7	72	50.0	381	13.1	1,169	0.5	2,565	▲18.7	322	▲9.0	543	▲9.8	1,411	▲11.8	860	11.5	3,294	5.5	2,934	▲16.6	371	▲3.4
6月	20,020	6.1	2,519	13.2	1,928	▲0.3	875	▲14.4	102	▲25.5	112	15.5	59	20.4	305	63.1	102	78.9	478	6.0	1,124	21.9	3,115	17.6	474	12.1	604	▲9.2	1,221	10.4	599	3.8	3,329	▲2.2	3,861	2.6	241	▲10.1
27年7月	21,897	8.4	2,584	3.2	1,732	22.3	724	30.9	71	14.5	114	44.3	55	▲12.7	262	14.9	105	15.4	419	▲17.7	1,153	▲7.2	3,271	6.8	481	4.8	706	29.1	1,442	▲1.8	804	24.5	4,192	16.8	4,128	5.3	370	76.2
8月	18,472	1.1	2,040	▲1.7	1,332	▲7.5	546	▲12.9	47	▲36.5	81	▲8.0	28	▲56.3	174	19.2	64	16.4	346	0.0	1,129	7.7	2,853	12.6	387	6.6	635	▲11.1	1,398	▲8.8	826	7.6	3,615	1.5	2,932	▲0.4	423	0.2
9月	19,907	▲2.7	2,425	▲8.4	1,929	▲12.1	870	▲21.8	130	▲16.7	100	3.1	47	▲7.8	234	▲13.3	119	63.0	677	68.8	1,036	▲6.9	3,100	17.2	462	5.7	686	5.1	1,140	▲22.8	614	1.3	3,248	▲14.3	3,701	5.3	332	▲17.6
27年10月	22,607	5.6	2,430	▲4.9	2,036	13.3	1,018	29.4	76	43.4	140	38.6	72	▲6.5	221	▲17.8	112	14.3	473	▲1.7	1,421	13.8	3,260	0.8	516	5.5	741	15.4	1,798	9.0	797	38.9	4,186	4.1	4,017	6.7	372	25.3
11月	18,104	▲2.2	2,028	▲6.2	1,325	▲0.8	599	10.1	43	▲23.2	71	▲6.6	34	▲32.0	171	▲27.8	100	25.0	290	▲31.3	1,034	2.7	2,533	▲14.8	388	9.6	717	7.7	1,237	▲5.4	837	▲8.6	3,485	8.1	2,865	▲5.6	644	37.0
12月	16,514	▲4.0	1,972	1.2	1,369	▲14.7	508	▲32.9	83	7.8	80	▲4.8	39	▲2.5	169	▲33.5	102	34.2	566	▲5.0	870	20.7	2,397	10.8	388	0.8	546	▲12.2	847	▲9.7	441	▲18.2	3,291	▲5.0	2,832	▲4.6	499	▲40.3
28年1月	23,192	3.6	2,248	▲13.9	1,864	8.4	874	32.2	101	21.7	127	16.5	77	▲19.8	189	▲37.0	94	19.0	565	20.0	1,350	▲1.9	3,634	24.9	491	▲10.7	760	▲2.6	1,569	17.5	783	17.7	4,769	3.4	3,546	▲9.0	984	16.2
2月	22,493	4.0	2,285	10.4	1,379	5.2	625	18.1	38	▲15.6	98	24.1	46	▲8.0	177	15.7	74	▲14.0	397	▲14.8	1,258	0.2	3,418	1.3	407	▲17.4	675	▲11.8	1,466	▲0.1	1,169	8.3	4,063	10.4	3,851	6.8	1,508	11.0
3月	20,285	▲0.3	2,283	▲6.9	1,831	▲0.2	868	0.3	130	52.9	104	0.0	54	▲5.3	181	▲9.5	75	▲40.5	515	▲8.7	1,224	33.5	2,842	▲1.8	564	25.3	571	▲11.5	1,327	▲0.5	748	▲13.1	3,513	▲3.8	3,366	▲2.6	720	5.3
28年4月	19,771	2.2	2,315	▲6.2	1,774	22.0	818	39.8	86	43.3	133	44.6	68	25.9	202	▲10.6	76	▲15.6	526	46.9	1,177	4.1</																

5 新規常用的フルタイム求職者の態様別状況

	常用計		在職者		離職者		うち事業主都合		うち自己都合		無業者	
		前年同月比		前年同月比		前年同月比		前年同月比		前年同月比		前年同月比
22年度計	122,444	▲ 5.6	28,215	3.6	77,784	▲ 13.9	31,537	▲ 21.8	41,324	▲ 8.4	16,445	35.7
23年度計	130,795	6.8	25,820	▲ 8.5	83,804	7.7	43,598	38.2	35,672	▲ 13.7	21,171	28.7
24年度計	100,679	▲ 23.0	28,322	9.7	60,574	▲ 27.7	21,316	▲ 51.1	35,921	0.7	11,783	▲ 44.3
25年度計	98,445	▲ 2.2	30,540	7.8	58,496	▲ 3.4	18,818	▲ 11.7	37,009	3.0	9,409	▲ 20.1
26年度計	93,947	▲ 4.6	32,064	5.0	54,803	▲ 6.3	16,078	▲ 14.6	36,390	▲ 1.7	7,080	▲ 24.8
27年度計	88,067	▲ 6.3	31,428	▲ 2.0	50,575	▲ 7.7	14,670	▲ 8.8	33,828	▲ 7.0	6,064	▲ 14.4
26年11月	6,324	▲ 7.3	2,186	▲ 0.8	3,685	▲ 7.7	1,000	▲ 11.2	2,516	▲ 6.7	453	▲ 27.4
12月	5,630	▲ 4.3	2,065	3.3	3,225	▲ 4.2	899	▲ 20.7	2,169	2.9	340	▲ 34.6
27年 1月	8,169	▲ 9.4	3,209	2.3	4,455	▲ 13.3	1,248	▲ 25.0	3,025	▲ 7.5	505	▲ 31.8
2月	8,297	2.8	3,722	13.0	4,023	▲ 2.2	1,112	▲ 4.9	2,726	▲ 0.8	552	▲ 17.2
3月	8,781	▲ 1.8	3,506	7.3	4,440	▲ 3.7	1,226	▲ 8.1	3,050	▲ 0.7	835	▲ 21.6
4月	9,906	▲ 6.8	2,511	1.9	6,692	▲ 7.2	2,562	▲ 7.8	3,740	▲ 7.6	703	▲ 26.4
5月	7,178	▲ 8.5	2,304	▲ 2.5	4,377	▲ 9.4	1,351	▲ 9.0	2,862	▲ 9.1	497	▲ 23.9
6月	7,453	▲ 3.6	2,626	4.3	4,359	▲ 5.1	1,219	▲ 7.2	2,997	▲ 3.6	468	▲ 24.9
7月	7,054	▲ 7.1	2,424	1.0	4,188	▲ 9.8	1,192	▲ 6.5	2,815	▲ 11.6	442	▲ 19.3
8月	6,859	▲ 2.7	2,530	7.5	3,845	▲ 8.1	970	▲ 15.4	2,742	▲ 4.6	484	▲ 5.3
9月	6,949	▲ 12.1	2,448	▲ 8.1	4,052	▲ 13.3	1,033	▲ 11.7	2,862	▲ 13.7	449	▲ 20.4
10月	7,459	▲ 6.6	2,538	▲ 2.8	4,434	▲ 8.3	1,282	▲ 9.9	2,982	▲ 7.5	487	▲ 10.0
11月	6,244	▲ 1.3	2,252	3.0	3,563	▲ 3.3	955	▲ 4.5	2,459	▲ 2.3	429	▲ 5.3
12月	5,527	▲ 1.8	2,085	1.0	3,046	▲ 5.6	868	▲ 3.4	2,078	▲ 4.2	396	16.5
28年 1月	7,338	▲ 10.2	3,038	▲ 5.3	3,862	▲ 13.3	1,098	▲ 12.0	2,612	▲ 13.7	438	▲ 13.3
2月	8,132	▲ 2.0	3,506	▲ 5.8	4,104	2.0	1,062	▲ 4.5	2,876	5.5	522	▲ 5.4
3月	7,968	▲ 9.3	3,166	▲ 9.7	4,053	▲ 8.7	1,078	▲ 12.1	2,803	▲ 8.1	749	▲ 10.3
4月	8,623	▲ 13.0	2,209	▲ 12.0	5,762	▲ 13.9	2,274	▲ 11.2	3,215	▲ 14.0	652	▲ 7.3
5月	7,270	1.3	2,322	0.8	4,497	2.7	1,397	3.4	2,932	2.4	451	▲ 9.3
6月	6,869	▲ 7.8	2,398	▲ 8.7	4,010	▲ 8.0	1,144	▲ 6.2	2,720	▲ 9.2	461	▲ 1.5
7月	6,280	▲ 11.0	2,150	▲ 11.3	3,695	▲ 11.8	1,046	▲ 12.2	2,502	▲ 11.1	435	▲ 1.6
8月	6,287	▲ 8.3	2,346	▲ 7.3	3,517	▲ 8.5	830	▲ 14.4	2,567	▲ 6.4	424	▲ 12.4
9月	6,732	▲ 3.1	2,501	2.2	3,813	▲ 5.9	907	▲ 12.2	2,793	▲ 2.4	418	▲ 6.9
10月	6,510	▲ 12.7	2,226	▲ 12.3	3,841	▲ 13.4	1,076	▲ 16.1	2,619	▲ 12.2	443	▲ 9.0
11月	5,883	▲ 5.8	2,190	▲ 2.8	3,353	▲ 5.9	863	▲ 9.6	2,385	▲ 3.0	340	▲ 20.7

*事業主都合には雇用期間満了等も含む。

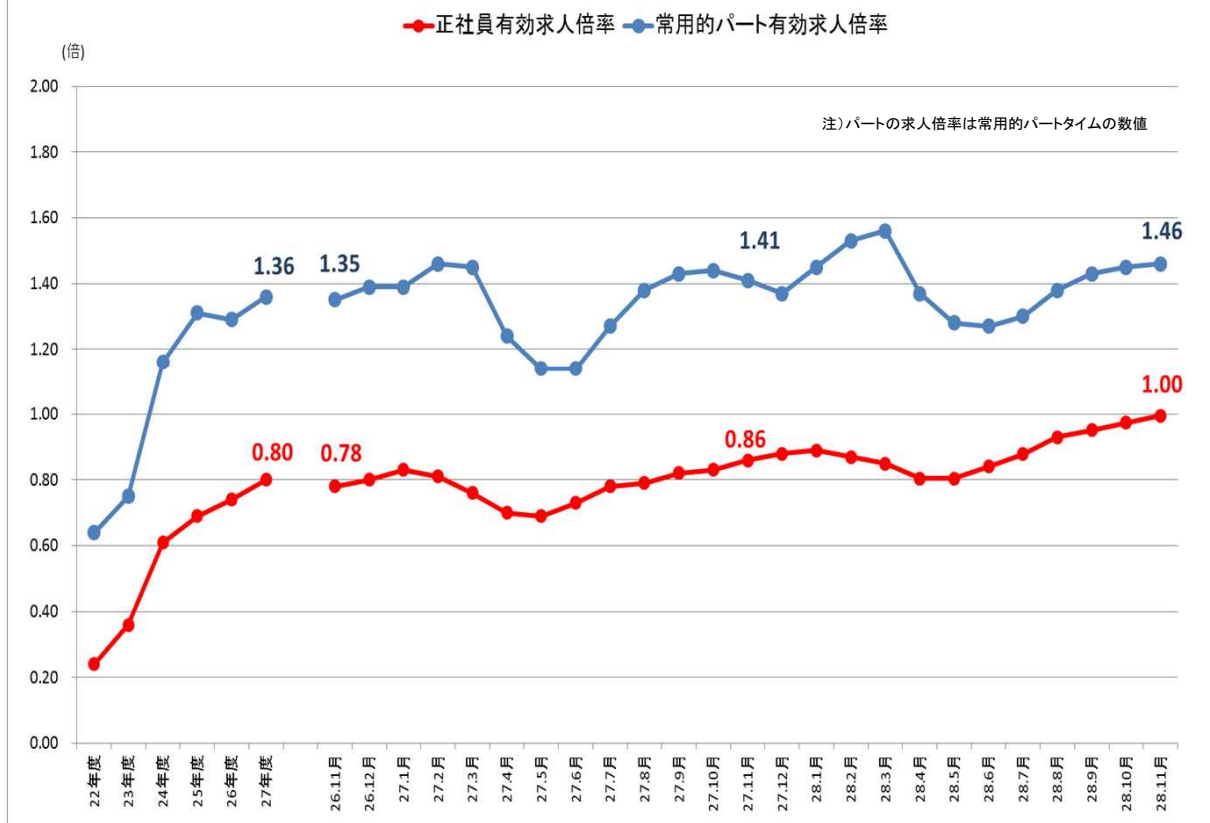
6 正社員の職業紹介状況

新規学卒関係及び一般日雇関係を除く

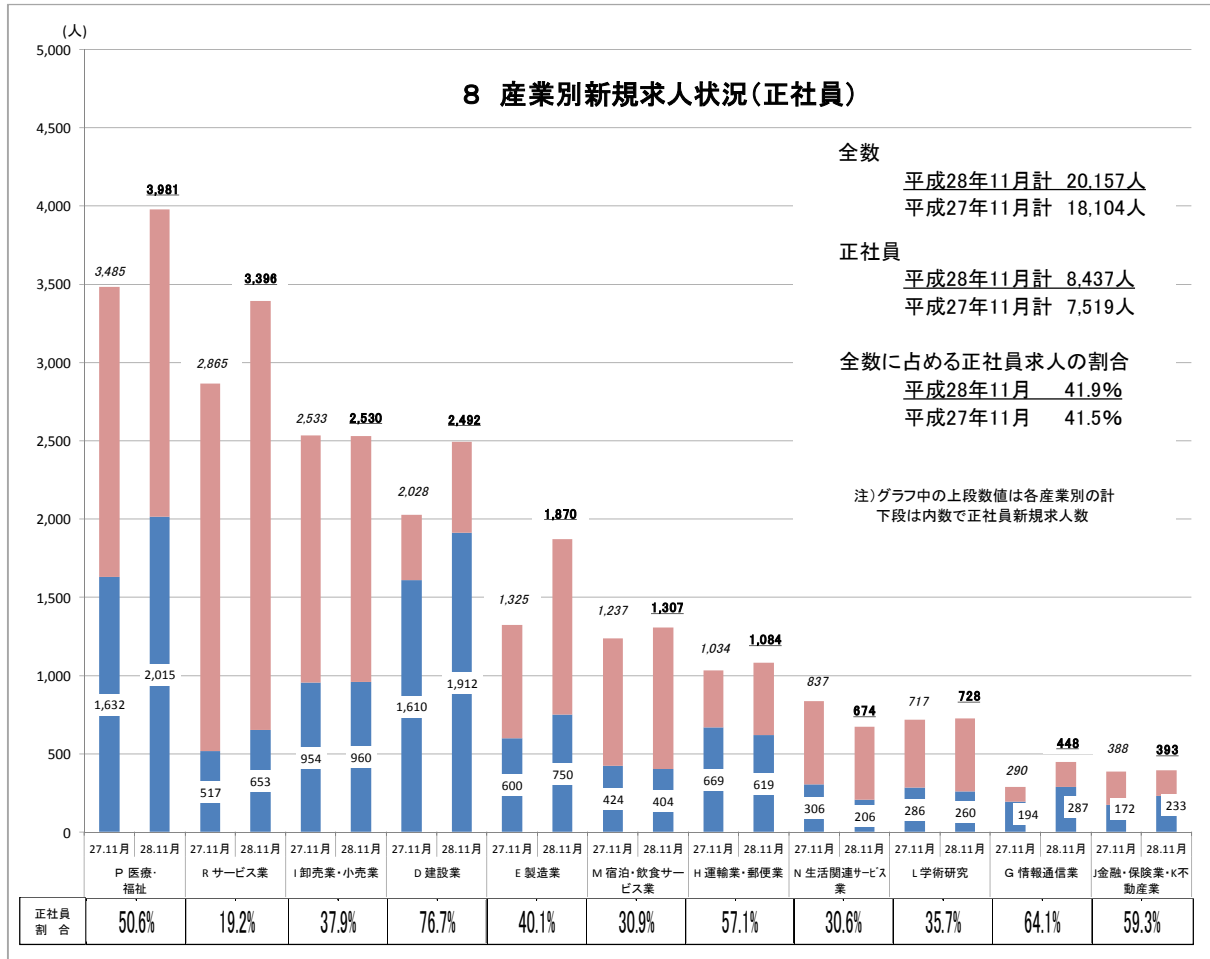
	月間有効求職者数			新規求職申込件数			月間有効求職人数			新規求職人数			就職件数			充足数			有効求人倍率		就職率		充足率	
	全数	常 用 フルタイム	前年 同月比	全数	常 用 フルタイム	前年 同月比	全数	正社員	前年 同月比	全数	正社員	前年 同月比	全数	正社員	前年 同月比	全数	正社員	前年 同月比	全数 (原数値)	正社員 (原数値)	全数	正社員	全数	正社員
22年度月平均	56,926	44,205	▲ 7.2	13,392	10,204	▲ 5.6	26,612	10,412	7.0	11,208	4,024	4.6	3,750	1,313	▲ 1.6	3,755	1,275	▲ 3.6	0.47	0.24	28.0	12.9	33.5	31.7
23年度月平均	64,208	48,860	10.5	14,380	10,900	6.8	45,182	17,448	67.6	18,629	6,878	70.9	4,628	1,842	40.3	4,586	1,780	39.6	0.70	0.36	32.2	16.9	24.6	25.9
24年度月平均	49,210	36,239	▲ 25.8	11,317	8,390	▲ 23.0	55,352	22,225	27.4	21,008	8,224	19.6	4,524	1,893	2.8	4,530	1,856	4.3	1.12	0.61	40.0	22.6	21.6	22.6
25年度月平均	44,621	32,642	▲ 9.9	11,102	8,204	▲ 2.2	56,425	22,627	1.8	20,995	8,145	▲ 1.0	4,144	1,741	▲ 8.0	4,179	1,709	▲ 7.9	1.26	0.69	37.3	21.2	19.9	21.0
26年度月平均	42,415	30,500	▲ 6.6	10,738	7,829	▲ 4.6	54,088	22,653	0.1	19,878	8,126	▲ 0.2	3,898	1,689	▲ 3.0	3,925	1,660	▲ 2.9	1.28	0.74	36.3	21.6	19.7	20.4
27年度月平均	40,833	28,941	▲ 5.1	10,188	7,339	▲ 6.3	55,221	23,293	2.8	20,019	8,268	1.7	3,598	1,583	▲ 6.3	3,608	1,562	▲ 5.9	1.35	0.80	35.3	21.6	18.0	18.9
26年 11月	40,504	29,013	▲ 5.4	8,573	6,324	▲ 7.3	54,695	22,758	▲ 1.5	18,510	7,320	▲ 9.1	3,435	1,596	▲ 2.0	3,474	1,589	0.4	1.35	0.78	40.1	25.2	18.8	21.7
12月	37,167	26,712	▲ 5.7	7,593	5,630	▲ 4.3	52,120	21,416	▲ 1.2	17,208	7,027	9.0	3,229	1,453	0.7	3,198	1,382	▲ 3.8	1.40	0.80	42.5	25.8	18.6	19.7
27年 1月	37,802	27,164	▲ 7.6	11,126	8,169	▲ 9.4	54,012	22,530	▲ 1.2	22,377	9,117	▲ 4.4	3,083	1,406	▲ 5.8	3,025	1,361	▲ 8.7	1.43	0.83	27.7	17.2	13.5	14.9
2月	39,847	28,798	▲ 6.1	11,284	8,297	2.8	56,846	23,389	3.2	21,618	8,400	6.6	3,430	1,620	▲ 4.3	3,491	1,616	▲ 5.4	1.43	0.81	30.4	19.5	16.1	19.2
3月	43,211	31,273	▲ 4.3	12,055	8,781	▲ 1.8	58,339	23,880	2.6	20,354	8,202	7.8	4,816	1,831	▲ 0.1	4,982	1,902	4.4	1.35	0.76	40.0	20.9	24.5	23.2
26年度計	508,984	365,996	▲ 6.6	128,851	93,947	▲ 4.6	649,054	271,838	0.1	238,532	97,516	▲ 0.2	46,779	20,272	▲ 3.0	47,101	19,921	▲ 2.9	1.28	0.74	36.3	21.6	19.7	20.4
27年 4月	45,968	32,756	▲ 4.1	14,217	9,906	▲ 6.8	54,714	23,051	1.9	19,340	8,053	▲ 6.3	4,490	1,890	▲ 5.2	4,515	1,882	▲ 3.6	1.19	0.70	31.6	19.1	23.3	23.4
5月	44,981	31,687	▲ 5.1	10,341	7,178	▲ 8.5	50,970	21,881	0.1	17,397	7,362	▲ 6.6	3,640	1,591	▲ 13.0	3,581	1,546	▲ 13.0	1.13	0.69	35.2	22.2	20.6	21.0
6月	43,751	30,683	▲ 5.2	10,291	7,453	▲ 3.6	52,485	22,545	0.6	20,020	8,421	7.0	3,971	1,787	0.7	3,952	1,768	4.2	1.20	0.73	38.6	24.0	19.7	21.0
7月	41,826	29,566	▲ 5.7	9,604	7,054	▲ 7.1	54,853	23,200	3.8	21,897	8,924	8.3	3,679	1,662	▲ 0.6	3,683	1,637	▲ 0.5	1.31	0.78	38.3	23.6	16.8	18.3
8月	40,659	28,954	▲ 5.2	9,288	6,859	▲ 2.7	55,001	22,986	3.9	18,472	7,552	0.1	2,968	1,313	▲ 15.6	3,030	1,308	▲ 13.5	1.35	0.79	32.0	19.1	16.4	17.3
9月	40,207	28,607	▲ 6.8	9,600	6,949	▲ 12.1	55,899	23,412	1.6	19,907	8,384	▲ 2.7	3,436	1,530	▲ 15.2	3,473	1,512	▲ 13.5	1.39	0.82	35.8	22.0	17.4	18.0
10月	40,448	28,710	▲ 6.0	10,341	7,459	▲ 6.6	56,972	23,921	2.0	22,607	9,263	6.5	3,584	1,630	▲ 6.2	3,586	1,601	▲ 7.9	1.41	0.83	34.7	21.9	15.9	17.3
11月	38,788	27,466	▲ 5.3	8,549	6,244	▲ 1.3	55,967	23,484	3.2	18,104	7,519	2.7	3,269	1,476	▲ 7.5	3,332	1,470	▲ 7.5	1.44	0.86	38.2	23.6	18.4	19.6
12月	36,376	25,741	▲ 3.6	7,630	5,527	▲ 1.8	53,005	22,726	6.1	16,514	7,324	4.2	2,972	1,303	▲ 10.3	2,955	1,265	▲ 8.5	1.46	0.88	39.0	23.6	17.9	17.3
28年 1月	36,579	25,913	▲ 4.6	10,180	7,338	▲ 10.2	53,953	23,075	2.4	23,192	9,297	2.0	2,579	1,238	▲ 11.9	2,580	1,217	▲ 10.6	1.47	0.89	25.3	16.9	11.1	13.1
2月	39,224	27,809	▲ 3.4	11,343	8,132	▲ 2.0	58,643	24,283	3.8	22,493	8,628	2.7	3,454	1,619	▲ 0.1	3,455	1,587	▲ 1.8	1.50	0.87	30.5	19.9	15.4	18.4
3月	41,194	29,404	▲ 6.0	10,870	7,968	▲ 9.3	60,185	24,956	4.5	20,285	8,490	3.5	5,133	1,958	6.9	5,159	1,947	2.4	1.46	0.85	47.2	24.6	25.4	22.9
27年度計	490,001	347,296	▲ 5.1	122,254	88,067	▲ 6.3	662,647	279,520	2.8	240,228	99,217	1.7	43,175	18,997	▲ 6.3	43,301	18,740	▲ 5.9	1.35	0.80	35.3	21.6	18.0	18.9
28年 4月	42,143	29,655	▲ 9.5	12,475	8,623	▲ 13.0	55,876	23,865	3.5	19,771	8,457	5.0	3,688	1,596	▲ 15.6	3,642	1,591	▲ 15.5	1.33	0.80	29.6	18.5	18.4	18.8
5月	41,812	29,202	▲ 7.8	10,475	7,270	1.3	53,557	23,337	6.7	18,670	7,984	8.4	3,546	1,556	▲ 2.2	3,546	1,531	▲ 1.0	1.28	0.80	33.9	21.4	19.0	19.2
6月	40,523	28,208	▲ 11.0	9,534	6,869	▲ 7.8	54,208	23,713	5.2	19,568	8,670	3.0	3,727	1,693	▲ 5.3	3,706	1,645	▲ 7.0	1.34	0.84	39.1	24.6	18.9	19.0
7月	38,419	26,941	▲ 8.9	8,530	6,280	▲ 11.0	53,645	23,670	2.0	19,828	8,617	▲ 3.4	3,271	1,572	▲ 5.4	3,301	1,557	▲ 4.9	1.40	0.88	38.3	25.0	16.6	18.1
8月	37,085	26,127	▲ 9.8	8,611	6,287	▲ 8.3	54,859	24,297	5.7	19,834	8,589	13.7	2,930	1,379	5.0	2,991	1,379	5.4	1.48	0.93	34.0	21.9	15.1	16.1
9月	37,285	26,095	▲ 8.8	9,469	6,732	▲ 3.1	56,604	24,817	6.0	20,456	8,839	5.4	3,341	1,455	▲ 4.9	3,357	1,409	▲ 6.8	1.52	0.95	35.3	21.6	16.4	15.9
10月	37,160	25,938	▲ 9.7	9,031	6,510	▲ 12.7	57,187	25,250	5.6	20,830	9,138	▲ 1.3	3,293	1,540	▲ 5.5	3,235	1,465	▲ 8.5	1.54	0.97	36.5	23.7	15.5	16.0
11月	35,985	25,116	▲ 8.6	8,082	5,883	▲ 5.8	57,301	25,004	6.5	20,157	8,437	12.2	3,051	1,436	▲ 2.7	3,031	1,390	▲ 5.4	1.59	1.00	37.8	24.4	15.0	16.5

(注) 1. 正社員有効求人倍率=正社員月間有効求職人数÷常用フルタイム月間有効求職者数。なお、常用フルタイム有効求職者にはフルタイムの派遣労働者や契約社員を希望する者も含まれるため厳密な意味での正社員有効求人倍率より低い値となる。
 2. 就職率=就職件数÷新規求職申込件数 充足率=充足数÷新規求職人数
 3. 表中の各数値は原数値

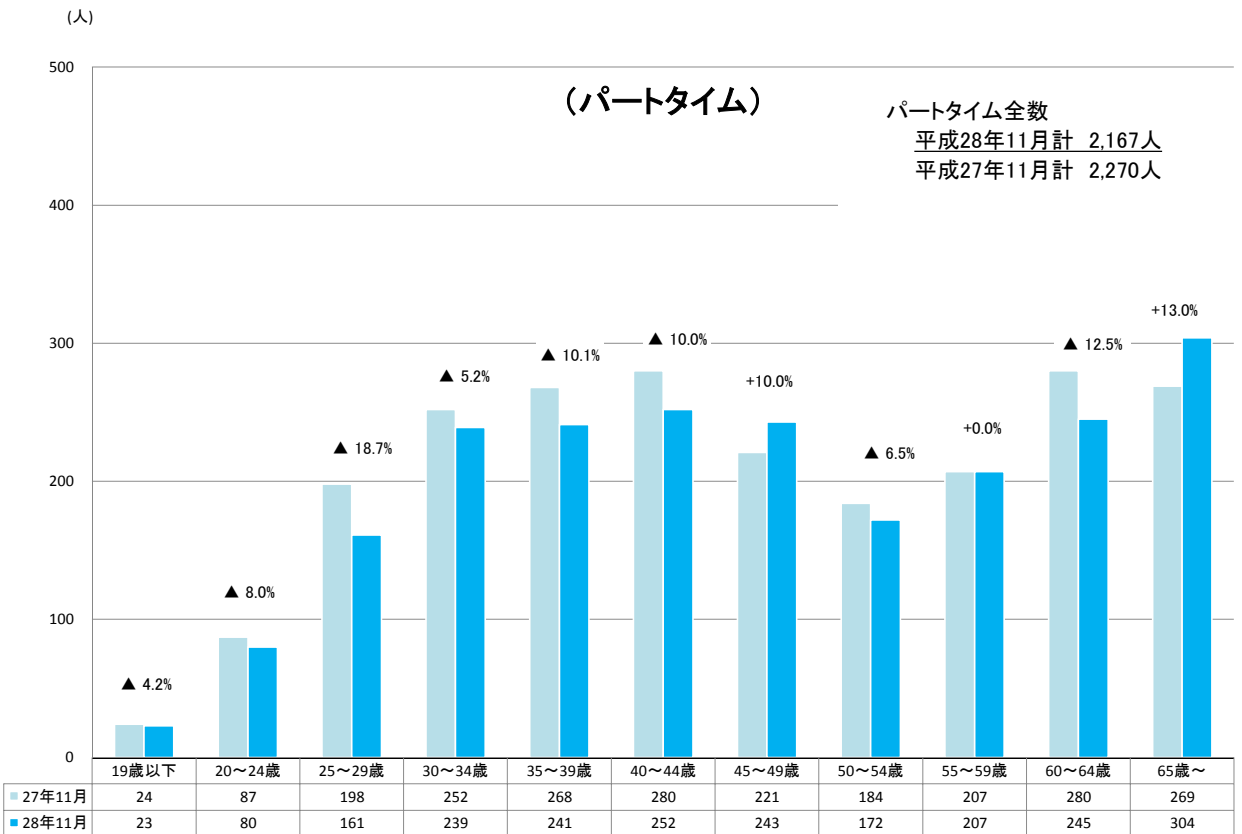
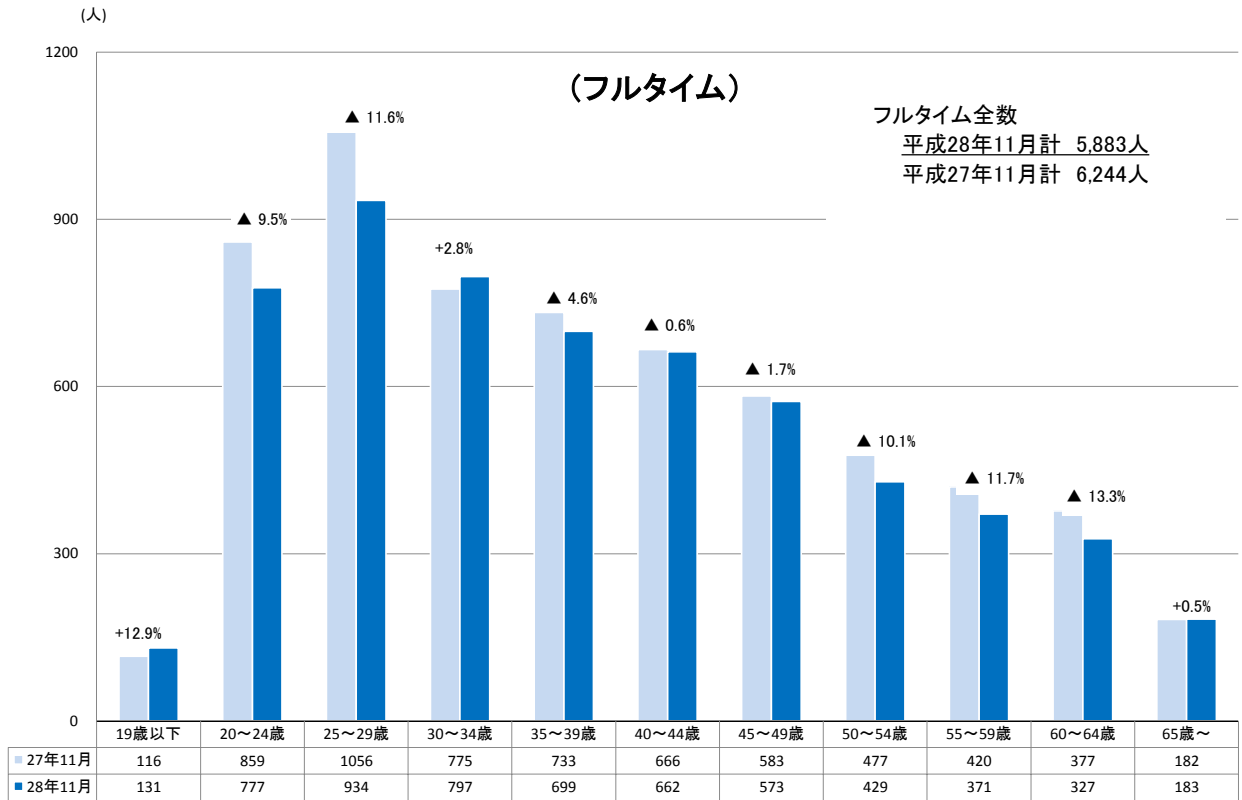
7 正社員・パート有効求人倍率の推移



8 産業別新規求人状況(正社員)



9 年齢別新規常用求職者の状況



10 安定所別有効求人倍率の推移

ハローワーク名	局 計	仙台圏			沿岸部		県南部		県北部		
		仙 台	(大 和)	塩 釜	石 巻	気仙沼	大河原	(白 石)	古 川	築 館	迫
22年度月平均	0.47	0.52	0.42	0.37	0.44	0.50	0.27	0.33	0.44	0.49	0.32
23年度月平均	0.70	0.86	0.80	0.54	0.53	0.37	0.42	0.60	0.69	0.87	0.60
24年度月平均	1.12	1.26	1.49	0.89	1.16	1.00	0.61	0.65	0.93	1.01	0.83
25年度月平均	1.26	1.37	1.54	0.84	1.62	1.66	0.72	0.80	1.07	1.02	0.80
26年度月平均	1.28	1.37	1.68	0.84	1.69	1.75	0.66	0.98	1.04	1.08	0.79
27年度月平均	1.35	1.46	1.59	0.86	1.82	1.75	0.62	1.05	1.22	1.34	0.86
平成27年11月	1.44	1.54	1.64	0.93	1.98	2.12	0.64	1.09	1.32	1.51	0.92
12月	1.46	1.55	1.61	1.02	1.97	2.26	0.66	1.07	1.28	1.57	0.92
平成28年 1月	1.47	1.60	1.50	1.02	1.98	2.06	0.66	1.06	1.26	1.56	0.87
2月	1.50	1.67	1.39	0.92	1.89	1.77	0.72	1.01	1.27	1.50	0.89
3月	1.46	1.61	1.49	0.91	1.94	1.75	0.65	1.08	1.25	1.53	0.90
4月	1.33	1.46	1.51	0.82	1.78	1.83	0.52	0.95	1.14	1.27	0.80
5月	1.28	1.39	1.49	0.79	1.76	1.86	0.53	1.02	1.04	1.32	0.80
6月	1.34	1.48	1.52	0.83	1.67	1.84	0.54	0.95	1.16	1.43	0.84
7月	1.40	1.54	1.55	0.88	1.73	1.92	0.59	0.98	1.24	1.51	0.90
8月	1.48	1.62	1.68	0.93	1.78	1.96	0.67	1.04	1.34	1.60	1.06
9月	1.52	1.65	1.62	0.98	1.88	2.08	0.70	1.11	1.34	1.72	1.09
10月	1.54	1.67	1.69	0.98	1.89	2.20	0.74	1.04	1.41	1.76	1.05
11月	1.59	1.71	1.91	0.99	2.06	2.18	0.76	1.14	1.40	1.90	1.10

* 1) 学卒を除く全数(原数値)による有効求人倍率。

* 2) 公共職業安定所名のうち()表記は出張所で、「(大和)」は仙台公共職業安定所大和出張所、「(白石)」は大河原公共職業安定所白石出張所。

11 安定所別新規求職者数の推移

ハローワーク名	局 計	仙台圏			沿岸部		県南部		県北部		
		仙 台	(大 和)	塩 釜	石 巻	気仙沼	大河原	(白 石)	古 川	築 館	迫
平成22年度計	160,705 ▲ 5.0	87,768 ▲ 1.9	6,533 ▲ 3.0	11,673 ▲ 4.9	14,000 ▲ 4.7	5,185 ▲ 12.8	7,459 ▲ 19.4	2,052 ▲ 19.9	13,839 ▲ 4.1	4,997 ▲ 13.3	7,199 ▲ 10.2
平成23年度計	172,560 7.4	87,498 ▲ 0.3	5,955 ▲ 8.8	12,737 9.1	19,911 42.2	10,876 109.8	7,623 2.2	2,417 17.8	13,090 ▲ 5.4	4,562 ▲ 8.7	7,891 9.6
平成24年度計	135,808 ▲ 21.3	73,454 ▲ 16.1	4,878 ▲ 18.1	9,309 ▲ 26.9	11,672 ▲ 41.4	6,132 ▲ 43.6	6,823 ▲ 10.5	2,135 ▲ 11.7	11,380 ▲ 13.1	4,026 ▲ 11.7	5,999 ▲ 24.0
平成25年度計	133,226 ▲ 1.9	71,797 ▲ 2.3	4,736 ▲ 2.9	9,625 3.4	11,630 ▲ 0.4	5,770 ▲ 5.9	6,687 ▲ 2.0	2,215 3.7	10,844 ▲ 4.7	3,925 ▲ 2.5	5,997 ▲ 0.0
平成26年度計	128,851 ▲ 3.3	69,609 ▲ 3.0	4,538 ▲ 4.2	9,141 ▲ 5.0	10,556 ▲ 9.2	4,936 ▲ 14.5	7,896 18.1	1,923 ▲ 13.2	10,775 ▲ 0.6	3,698 ▲ 5.8	5,779 ▲ 3.6
平成27年度計	122,254 ▲ 5.1	66,247 ▲ 4.8	4,528 ▲ 0.2	8,923 ▲ 2.4	9,825 ▲ 6.9	4,595 ▲ 6.9	7,800 ▲ 1.2	1,894 ▲ 1.5	9,942 ▲ 7.7	3,442 ▲ 6.9	5,058 ▲ 12.5
平成28年 4月	12,475 ▲ 12.3	6,533 ▲ 15.2	453 ▲ 12.5	935 ▲ 13.7	1,010 ▲ 9.3	447 ▲ 22.7	972 24.8	236 ▲ 1.3	1,029 ▲ 9.9	371 ▲ 16.8	489 ▲ 20.9
5月	10,475 1.3	5,626 ▲ 1.2	396 13.8	789 0.8	856 3.5	387 1.3	620 ▲ 1.0	185 25.9	878 8.8	271 ▲ 1.5	467 3.3
6月	9,534 ▲ 7.4	5,078 ▲ 10.2	326 ▲ 11.2	738 ▲ 3.4	850 5.6	330 ▲ 17.7	661 0.3	175 32.6	768 ▲ 3.5	242 ▲ 16.3	366 ▲ 13.5
7月	8,530 ▲ 11.2	4,637 ▲ 12.2	323 ▲ 6.9	592 ▲ 18.1	730 ▲ 3.4	286 ▲ 2.4	520 ▲ 17.5	121 ▲ 19.9	731 ▲ 5.1	238 ▲ 8.5	352 ▲ 10.2
8月	8,611 ▲ 7.3	4,522 ▲ 9.6	304 ▲ 10.6	660 ▲ 3.4	747 ▲ 5.9	312 ▲ 4.6	542 ▲ 9.1	186 24.8	739 ▲ 0.3	228 ▲ 15.2	371 ▲ 3.6
9月	9,469 ▲ 1.4	5,087 ▲ 4.5	378 5.6	669 ▲ 0.3	768 1.1	315 ▲ 0.6	592 ▲ 4.4	170 16.4	842 15.2	255 ▲ 0.4	393 ▲ 5.1
10月	9,031 ▲ 12.7	4,984 ▲ 12.7	312 ▲ 18.5	654 ▲ 11.3	768 ▲ 1.8	281 ▲ 9.6	570 ▲ 13.8	159 0.0	685 ▲ 23.6	253 ▲ 5.6	365 ▲ 15.7
11月	8,082 ▲ 5.5	4,358 ▲ 5.7	268 ▲ 8.8	628 4.3	661 ▲ 11.2	297 0.7	511 ▲ 8.1	119 ▲ 7.8	646 ▲ 7.7	209 ▲ 17.1	385 7.8

(平成28年4月以降は対前年同月比)

12 安定所別新規求人数の推移

ハローワーク名	局 計	仙台圏			沿岸部		県南部		県北部		
		仙 台	(大 和)	塩 釜	石 巻	気仙沼	大河原	(白 石)	古 川	築 館	迫
平成22年度計	134,499 8.4	80,054 9.5	4,490 4.2	7,511 0.0	11,209 ▲ 5.6	4,964 3.2	4,108 20.1	1,957 25.4	11,408 24.2	4,388 12.8	4,410 ▲ 1.3
平成23年度計	223,548 66.2	129,973 62.4	7,953 77.1	13,174 75.4	23,866 112.9	9,434 90.0	5,946 44.7	3,214 64.2	15,657 37.2	6,545 49.2	7,786 76.6
平成24年度計	252,097 12.8	151,993 16.9	11,167 40.4	14,262 8.3	24,738 3.7	10,825 14.7	7,194 21.0	2,778 ▲ 13.6	16,065 2.6	5,905 ▲ 9.8	7,170 ▲ 7.9
平成25年度計	251,939 ▲ 0.1	152,207 0.1	10,376 ▲ 7.1	11,933 ▲ 16.3	24,868 0.5	11,714 8.2	7,916 10.0	3,414 22.9	16,769 4.4	5,810 ▲ 1.6	6,932 ▲ 3.3
平成26年度計	238,532 ▲ 5.3	142,488 ▲ 6.4	10,574 1.9	11,296 ▲ 5.3	25,342 1.9	10,680 ▲ 8.8	6,762 ▲ 14.6	3,679 7.8	15,454 ▲ 7.8	5,754 ▲ 1.0	6,503 ▲ 6.2
平成27年度計	240,228 0.7	144,936 1.7	10,149 ▲ 4.0	11,287 ▲ 0.1	24,303 ▲ 4.1	10,171 ▲ 4.8	6,442 ▲ 4.7	3,651 ▲ 0.8	16,430 6.3	6,656 15.7	6,203 ▲ 4.6
平成28年 4月	19,771 2.2	11,819 2.5	855 ▲ 7.6	1,108 26.1	2,020 6.1	894 7.7	476 ▲ 6.7	286 0.7	1,316 ▲ 11.6	544 5.4	453 ▲ 4.8
5月	18,670 7.3	11,605 12.6	866 ▲ 8.6	712 ▲ 22.1	1,937 12.9	765 1.7	488 5.6	254 ▲ 11.5	1,051 ▲ 7.7	492 9.8	500 17.1
6月	19,568 ▲ 2.3	12,040 0.9	608 ▲ 19.3	859 ▲ 9.2	1,839 ▲ 18.3	821 0.6	535 7.0	323 ▲ 4.7	1,402 7.8	646 13.1	495 ▲ 19.0
7月	19,828 ▲ 9.4	11,820 ▲ 11.2	802 ▲ 19.3	1,083 ▲ 2.8	1,986 2.1	781 ▲ 3.0	598 12.0	264 ▲ 8.0	1,467 ▲ 10.5	556 ▲ 1.8	471 ▲ 33.5
8月	19,834 7.4	12,105 13.0	946 ▲ 7.4	840 18.3	2,026 ▲ 0.4	737 ▲ 8.9	568 7.8	278 ▲ 0.4	1,182 ▲ 14.2	480 ▲ 10.9	672 46.7
9月	20,456 2.8	12,418 0.5	582 ▲ 8.3	923 12.8	1,908 ▲ 10.3	894 16.6	597 ▲ 3.6	325 ▲ 15.1	1,469 24.7	784 43.9	556 15.1
10月	20,830 ▲ 7.9	12,568 ▲ 8.5	898 ▲ 0.1	1,032 ▲ 17.7	1,982 ▲ 6.1	822 ▲ 13.5	692 26.7	268 ▲ 18.3	1,499 ▲ 4.8	578 ▲ 9.4	491 ▲ 13.1
11月	20,157 11.3	12,221 14.5	1,127 16.5	791 4.6	2,167 13.0	666 ▲ 11.7	542 12.7	284 18.8	1,189 ▲ 6.0	568 9.4	602 14.0

(平成28年4月以降は対前年同月比)